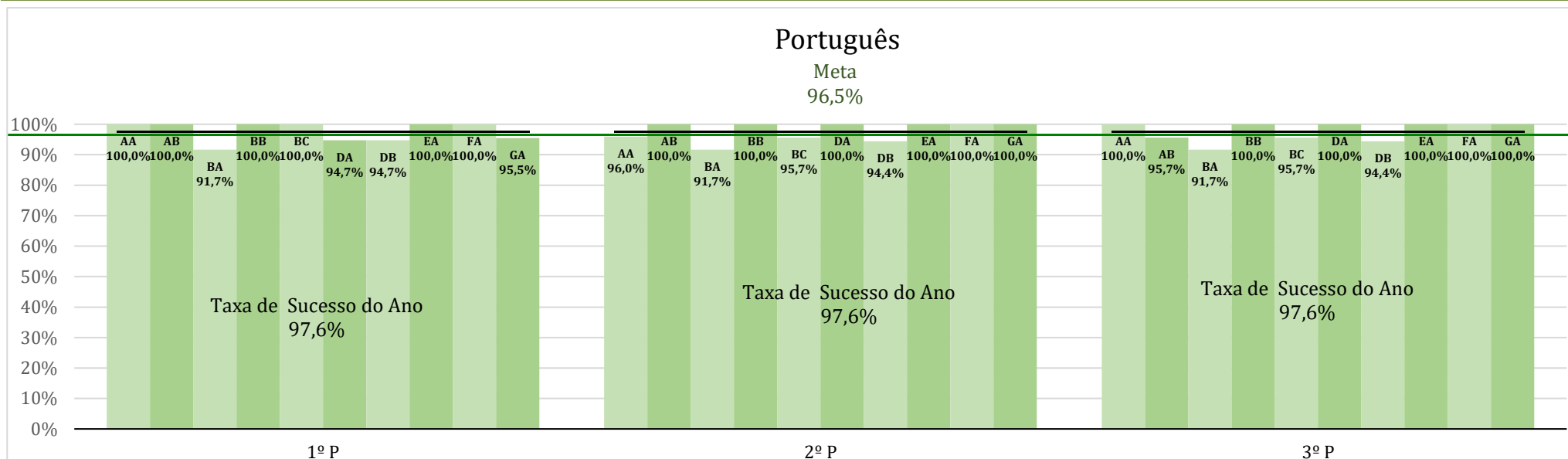


# RELATÓRIO TRIMESTRAL SUCESSO ACADÉMICO 2023/2024 (3.º Período)


# Taxas de Sucesso e Médias


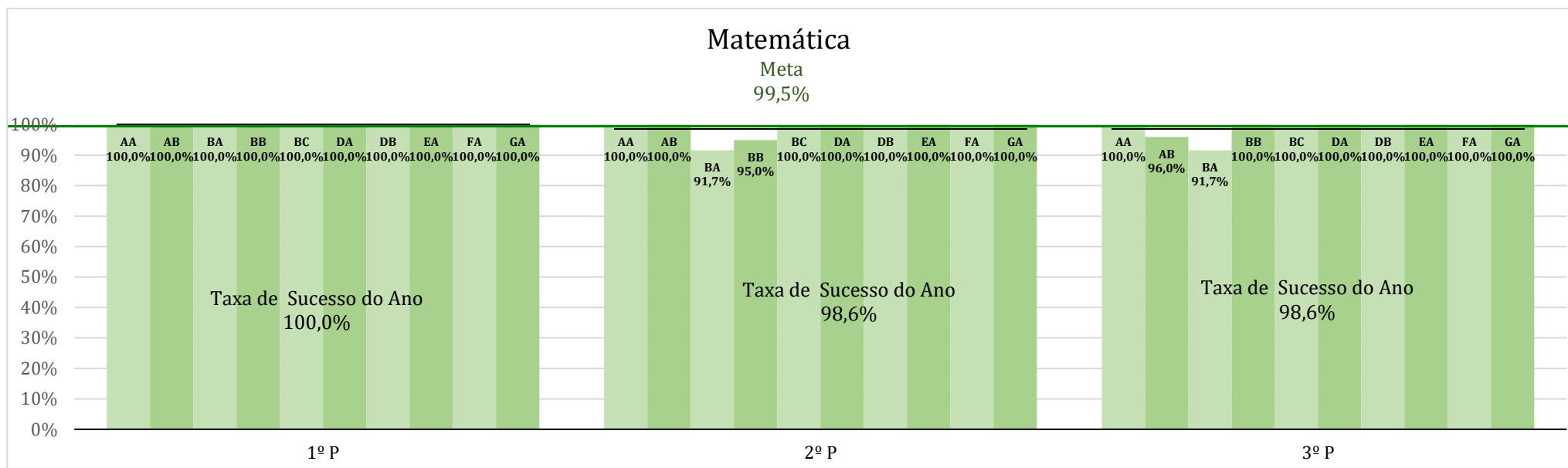
# 1.º Ciclo

# 1.º Ano



1.º ANO






1.º ANO

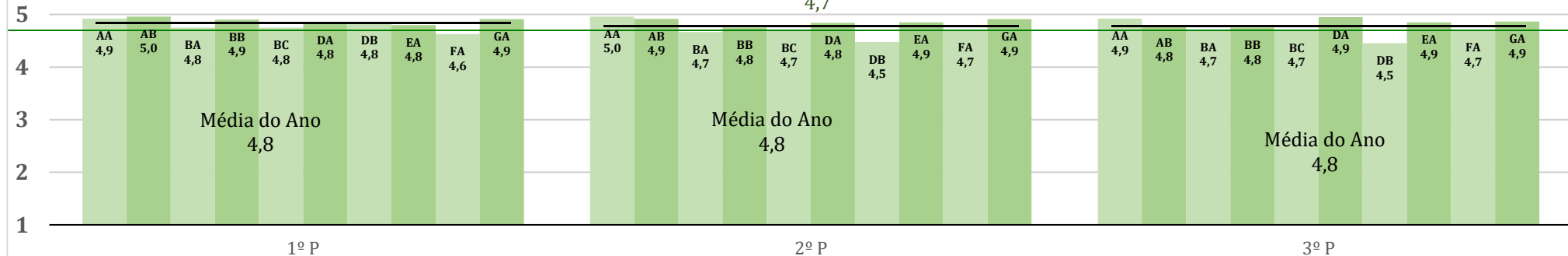
### Estudo do Meio

Meta  
100,0%



### Estudo do Meio


Meta  
4,7



1.º ANO

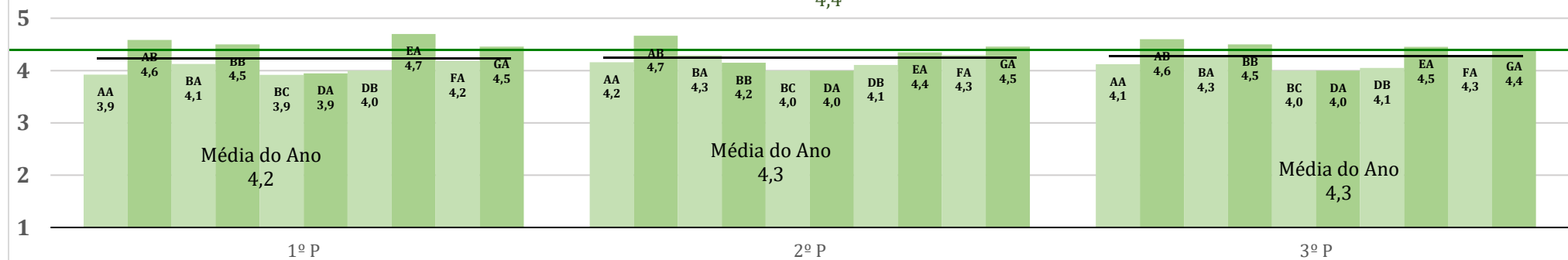
### Educação Artística

Meta  
99,5%



### Educação Artística

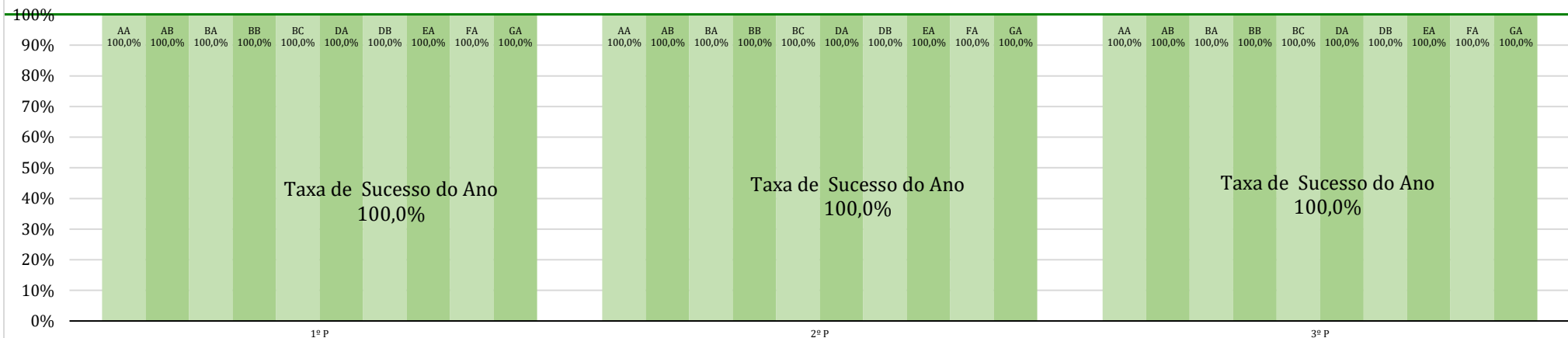
Meta  
4,4



1.º ANO

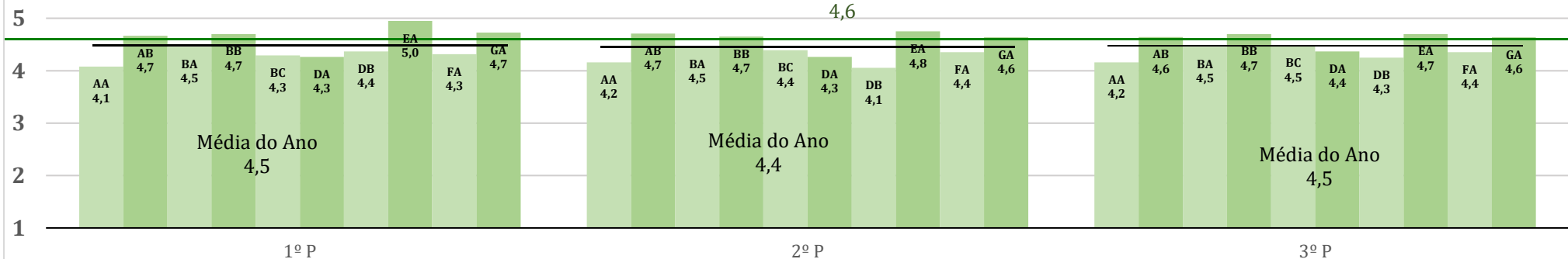
### Educação Física

Meta  
100,0%



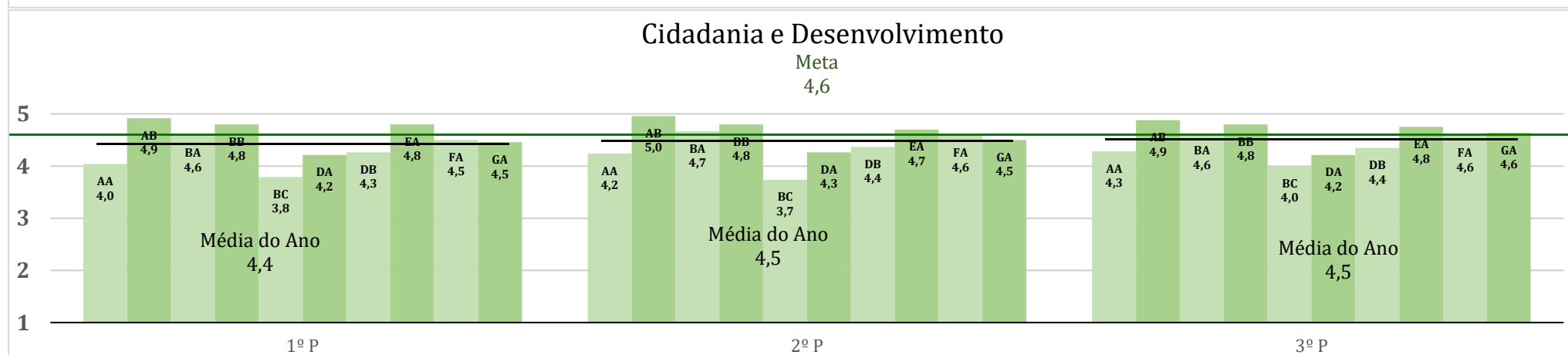
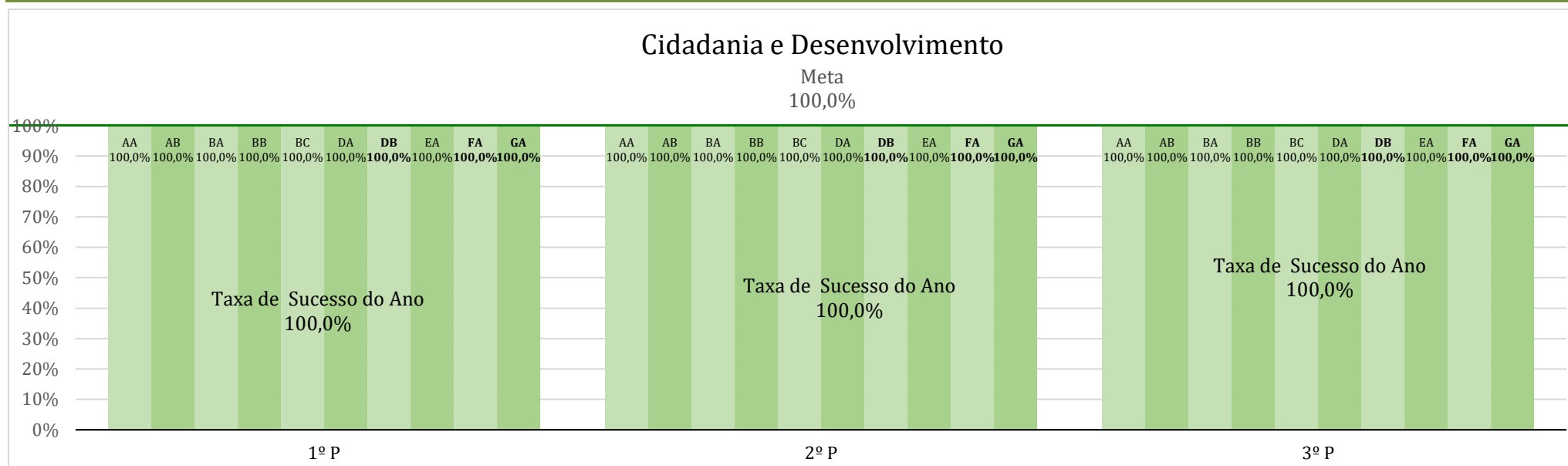
### Educação Física

Meta  
4,6



1.º ANO





1.º ANO

TAXAS DE SUCESSO

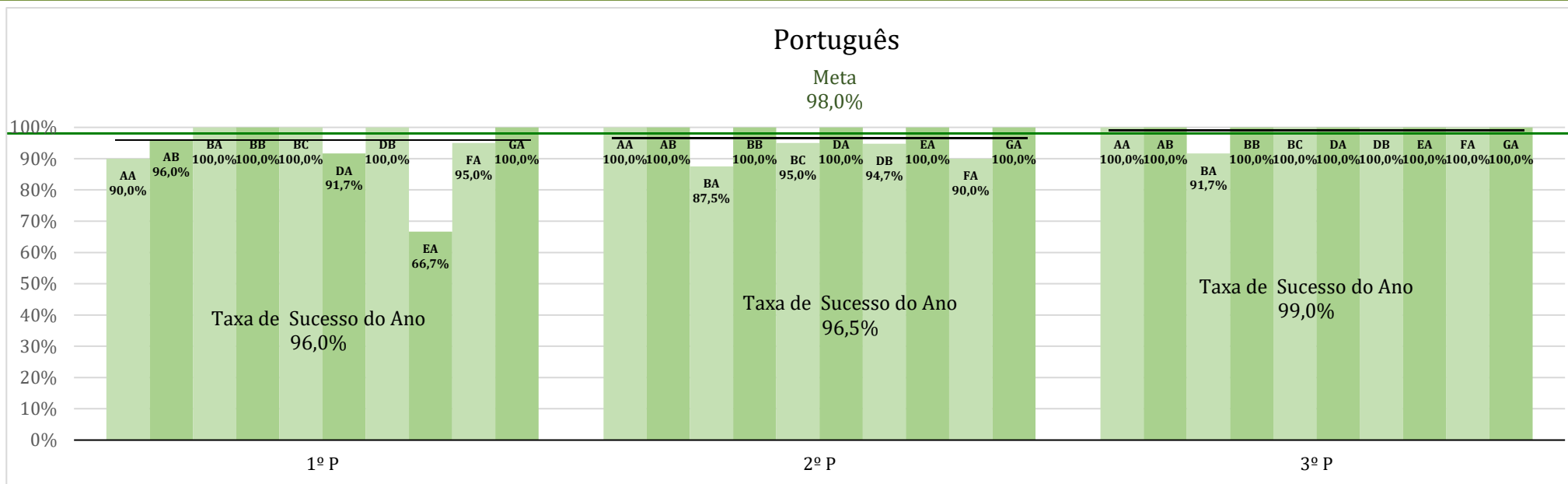
Disciplina	Turma	Português			Matemática			Estudo do Meio			Educação Artística			Educação Física			Cidad. e Desenvolv.			
		1º P	2º P	3º P	1º P	2º P	3º P	1º P	2º P	3º P	1º P	2º P	3º P	1º P	2º P	3º P	1º P	2º P	3º P	
1º Ano	AA	n	25	24	25	25	25	25	25	25	25	25	25	25	25	25	25	25	25	
		%	100,0%	96,0%	100,0%	100,0%	100,0%	100,0%	100,0%	100,0%	100,0%	100,0%	100,0%	100,0%	100,0%	100,0%	100,0%	100,0%	100,0%	100,0%
	AB	n	22	22	22	24	24	24	24	24	24	24	24	25	24	24	25	24	24	25
		%	100,0%	100,0%	95,7%	100,0%	100,0%	96,0%	100,0%	100,0%	96,0%	100,0%	100,0%	100,0%	100,0%	100,0%	100,0%	100,0%	100,0%	100,0%
	BA	n	22	22	22	24	22	22	24	24	24	24	24	24	24	24	24	24	24	24
		%	91,7%	91,7%	91,7%	100,0%	91,7%	91,7%	100,0%	100,0%	100,0%	100,0%	100,0%	100,0%	100,0%	100,0%	100,0%	100,0%	100,0%	100,0%
	BB	n	20	20	20	20	19	20	20	20	20	20	20	20	20	20	20	20	20	20
		%	100,0%	100,0%	100,0%	100,0%	95,0%	100,0%	100,0%	100,0%	100,0%	100,0%	100,0%	100,0%	100,0%	100,0%	100,0%	100,0%	100,0%	100,0%
	BC	n	24	22	22	24	23	23	24	23	23	24	23	23	24	23	23	24	23	23
		%	100,0%	95,7%	95,7%	100,0%	100,0%	100,0%	100,0%	100,0%	100,0%	100,0%	100,0%	100,0%	100,0%	100,0%	100,0%	100,0%	100,0%	100,0%
	DA	n	18	19	19	19	19	19	19	19	19	19	19	19	19	19	19	19	19	19
		%	94,7%	100,0%	100,0%	100,0%	100,0%	100,0%	100,0%	100,0%	100,0%	100,0%	100,0%	100,0%	100,0%	100,0%	100,0%	100,0%	100,0%	100,0%
	DB	n	18	17	17	19	19	20	19	19	20	19	19	20	19	19	20	19	19	20
		%	94,7%	94,4%	94,4%	100,0%	100,0%	100,0%	100,0%	100,0%	100,0%	100,0%	100,0%	100,0%	100,0%	100,0%	100,0%	100,0%	100,0%	100,0%
	EA	n	20	20	20	20	20	20	20	20	20	20	20	20	20	20	20	20	20	20
		%	100,0%	100,0%	100,0%	100,0%	100,0%	100,0%	100,0%	100,0%	100,0%	100,0%	100,0%	100,0%	100,0%	100,0%	100,0%	100,0%	100,0%	100,0%
	FA	n	16	17	17	16	17	17	16	17	17	16	17	17	16	17	17	16	17	17
		%	100,0%	100,0%	100,0%	100,0%	100,0%	100,0%	100,0%	100,0%	100,0%	100,0%	100,0%	100,0%	100,0%	100,0%	100,0%	100,0%	100,0%	100,0%
	GA	n	21	22	22	22	22	22	22	22	22	22	22	22	22	22	22	22	22	22
	%	95,5%	100,0%	100,0%	100,0%	100,0%	100,0%	100,0%	100,0%	100,0%	100,0%	100,0%	100,0%	100,0%	100,0%	100,0%	100,0%	100,0%	100,0%	
% Média do An		206	205	206	213	210	212	213	213	214	213	213	215	213	213	215	213	213	215	
Taxa de Sucess		97,6%	97,6%	97,6%	100,0%	98,6%	98,6%	100,0%	100,0%	99,5%	100,0%	100,0%	100,0%	100,0%	100,0%	100,0%	100,0%	100,0%	100,0%	
Meta		96,5%	96,5%	96,5%	99,5%	99,5%	99,5%	100,0%	100,0%	100,0%	99,5%	99,5%	99,5%	100,0%	100,0%	100,0%	100,0%	100,0%	100,0%	
TS Metas - melhorar		96,5%			99,5%			100,0%			99,5%			100,0%			100,0%			
TS Global (%)	2022/2023	95,5	94,6	96,5	99,0	98,5	99,5	100,0	99,5	100,0	99,5	99,5	99,5	100,0	100,0	100,0	100,0	100,0	100,0	
	2021/2022	93,9	96,4	97,4	97,5	98,5	99,5	99,5	100,0	100,0	99,5	100,0	100,0	100,0	100,0	100,0				
	2020/2021	96,1	98,3	98,4	98,9	98,9	99,5	100,0	99,5	100,0	100,0	100,0	99,5	100,0	100,0	100,0				
	2019/2020	99,0	99,0	98,9	100,0	100,0	100,0	100,0	100,0	100,0	100,0	100,0	100,0							
TS média do quadriénio (%)		96,1	97,1	97,8	98,8	99,0	99,6	99,9	99,7	100,0	99,7	99,9	99,7	100,0	100,0	100,0	100,0	100,0	100,0	

MÉDIAS

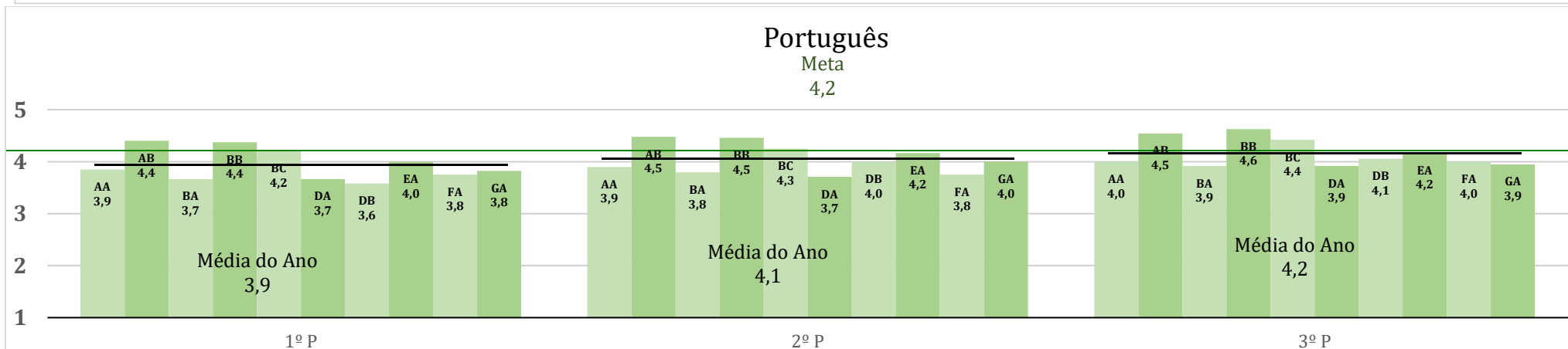
Disciplinas	Português			Matemática			Est. Meio			Ed. Artística			Ed. Física			Cidada. Desen.			
	1º P	2º P	3º P	1º P	2º P	3º P	1º P	2º P	3º P	1º P	2º P	3º P	1º P	2º P	3º P	1º P	2º P	3º P	
<b>1º Ano</b>																			
Turma																			
AA	4,3	4,3	4,4	4,5	4,6	4,6	4,9	5,0	4,9	3,9	4,2	4,1	4,1	4,2	4,2	4,0	4,2	4,3	
AB	4,5	4,6	4,5	4,7	4,7	4,6	5,0	4,9	4,8	4,6	4,7	4,6	4,7	4,7	4,6	4,9	5,0	4,9	
BA	4,2	4,2	4,1	4,4	4,3	4,2	4,8	4,7	4,7	4,1	4,3	4,3	4,5	4,5	4,5	4,6	4,7	4,6	
BB	4,4	4,3	4,3	4,5	4,3	4,4	4,9	4,8	4,8	4,5	4,2	4,5	4,7	4,7	4,7	4,8	4,8	4,8	
BC	3,7	3,7	3,8	4,3	4,2	4,3	4,8	4,7	4,7	3,9	4,0	4,0	4,3	4,4	4,5	3,8	3,7	4,0	
DA	4,1	4,2	4,3	4,3	4,4	4,6	4,8	4,8	4,9	3,9	4,0	4,0	4,3	4,3	4,4	4,2	4,3	4,2	
DB	4,2	4,0	3,9	4,4	4,1	4,2	4,8	4,5	4,5	4,0	4,1	4,1	4,4	4,1	4,3	4,3	4,4	4,4	
EA	4,4	4,4	4,5	4,6	4,5	4,5	4,8	4,9	4,9	4,7	4,4	4,5	5,0	4,8	4,7	4,8	4,7	4,8	
FA	4,1	4,2	4,2	4,6	4,2	4,2	4,6	4,7	4,7	4,2	4,3	4,3	4,3	4,4	4,4	4,5	4,6	4,6	
GA	4,3	4,5	4,4	4,7	4,5	4,7	4,9	4,9	4,9	4,5	4,5	4,4	4,7	4,6	4,6	4,5	4,5	4,6	
Média do An	4,2	4,2	4,3	4,5	4,4	4,4	4,8	4,8	4,8	4,2	4,3	4,3	4,5	4,4	4,5	4,4	4,5	4,5	
Meta	4,3	4,3	4,3	4,5	4,5	4,5	4,7	4,7	4,7	4,4	4,4	4,4	4,6	4,6	4,6	4,6	4,6	4,6	
Total	I	5	5	5		3	3			1									
	S	33	37	36	16	27	23	4	5	5	33	20	25	8	9	10	21	18	19
	B	85	70	69	79	66	67	27	36	36	98	119	106	95	100	93	80	75	67
	MB	88	98	101	118	117	122	182	172	173	82	74	84	110	104	112	112	120	129
Média Metas -	4,3			4,5			4,7			4,4			4,6			4,6			
Média Global	2022/2023	4,2	4,2	4,3	4,5	4,4	4,5	4,6	4,6	4,7	4,3	4,2	4,4	4,5	4,5	4,6	4,6	4,6	4,6
	2021/2022	4,1	4,2	4,3	4,4	4,4	4,5	4,7	4,8	4,8	4,4	4,4	4,5	4,5	4,5	4,6			
	2020/2021	4,2	4,3	4,3	4,4	4,4	4,5	4,8	4,8	4,8	4,3	4,4	4,5	4,5	4,6	4,7			
	2019/2020	4,4	4,3	4,5	4,5	4,5	4,6	4,6	4,7	4,8	4,4	4,5	4,6						
M média do quadriénio	4,2	4,3	4,3	4,5	4,4	4,5	4,7	4,7	4,7	4,3	4,4	4,5	4,5	4,5	4,6	4,6	4,6	4,6	

# 1.º Ciclo

# 2.º Ano

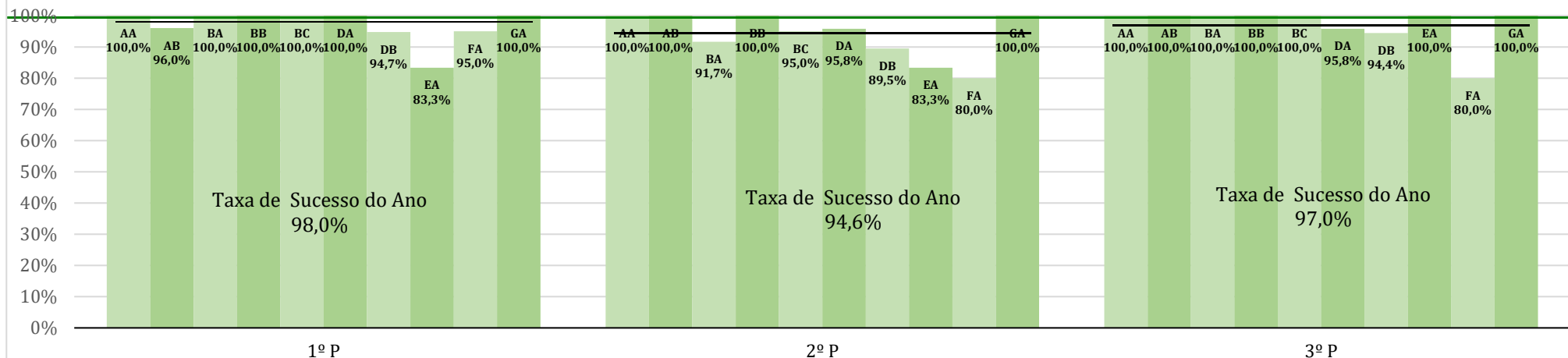


2.º ANO




### Matemática

Meta  
99,5%



### Matemática


Meta  
4,3



2.º ANO

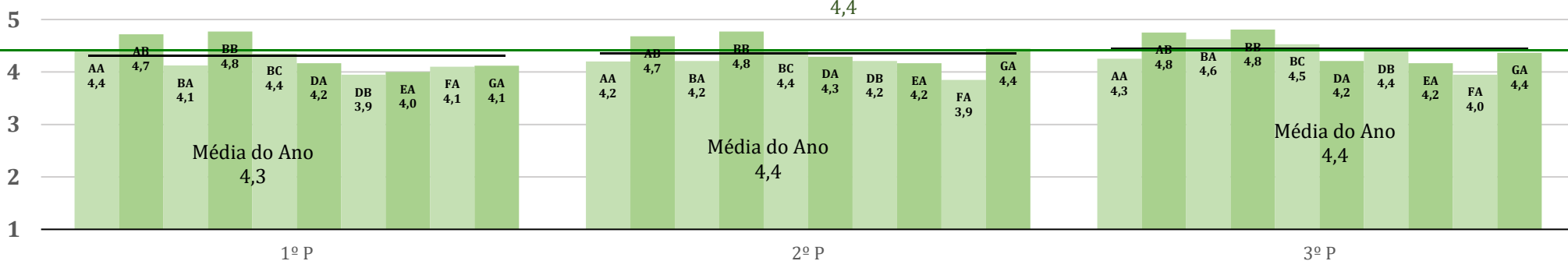
### Estudo do Meio

Meta  
100,0%



### Estudo do Meio


Meta  
4,4



2.º ANO


### Educação Artística

Meta  
100,0%



### Educação Artística

Meta  
4,4




2.º ANO




### Educação Física

Meta  
100,0%



### Educação Física


Meta  
4,6



2.º ANO

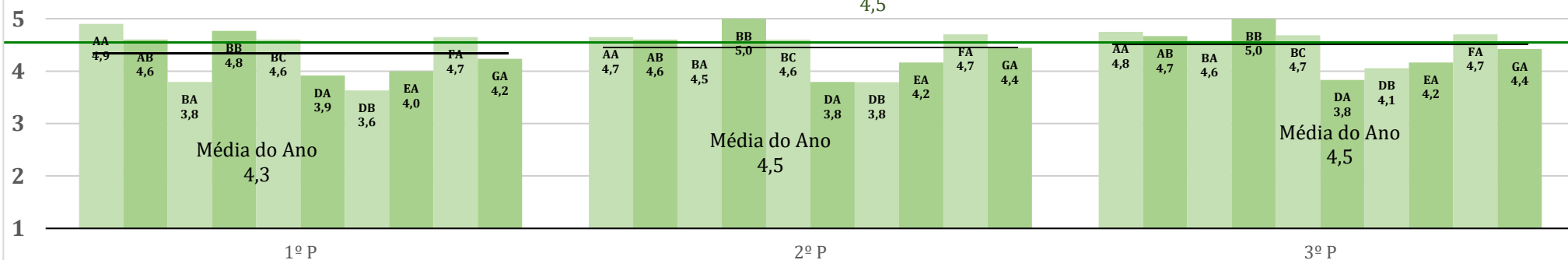
### Cidadania e Desenvolvimento

Meta  
100,0%



### Cidadania e Desenvolvimento

Meta  
4,5



2.º ANO

TAXAS DE SUCESSO

Disciplina	Turma	Português			Matemática			Estudo do Meio			Educação Artística			Educação Física			Cidadania e Desenvolvimento		
		1º P	2º P	3º P	1º P	2º P	3º P	1º P	2º P	3º P	1º P	2º P	3º P	1º P	2º P	3º P	1º P	2º P	3º P
AA	n	18	20	20	20	20	20	20	20	20	20	20	20	20	20	20	20	20	20
AA	%	90,0%	100,0%	100,0%	100,0%	100,0%	100,0%	100,0%	100,0%	100,0%	100,0%	100,0%	100,0%	100,0%	100,0%	100,0%	100,0%	100,0%	100,0%
AB	n	24	25	24	24	25	24	25	25	24	25	25	24	25	25	24	25	25	24
AB	%	96,0%	100,0%	100,0%	96,0%	100,0%	100,0%	100,0%	100,0%	100,0%	100,0%	100,0%	100,0%	100,0%	100,0%	100,0%	100,0%	100,0%	100,0%
BA	n	24	21	22	24	22	24	24	23	23	23	24	23	24	24	24	23	23	24
BA	%	100,0%	87,5%	91,7%	100,0%	91,7%	100,0%	100,0%	95,8%	95,8%	95,8%	100,0%	95,8%	100,0%	100,0%	100,0%	95,8%	95,8%	100,0%
BB	n	24	24	24	26	26	26	26	26	26	26	26	26	26	26	26	26	26	26
BB	%	100,0%	100,0%	100,0%	100,0%	100,0%	100,0%	100,0%	100,0%	100,0%	100,0%	100,0%	100,0%	100,0%	100,0%	100,0%	100,0%	100,0%	100,0%
BC	n	20	19	19	20	19	19	20	20	19	20	20	19	20	20	19	20	20	19
BC	%	100,0%	95,0%	100,0%	100,0%	95,0%	100,0%	100,0%	100,0%	100,0%	100,0%	100,0%	100,0%	100,0%	100,0%	100,0%	100,0%	100,0%	100,0%
DA	n	22	24	24	24	23	23	24	24	24	24	24	24	23	24	24	24	24	24
DA	%	91,7%	100,0%	100,0%	100,0%	95,8%	95,8%	100,0%	100,0%	100,0%	100,0%	100,0%	100,0%	95,8%	100,0%	100,0%	100,0%	100,0%	100,0%
DB	n	19	18	18	18	17	17	19	19	18	19	19	17	19	19	18	19	19	18
DB	%	100,0%	94,7%	100,0%	94,7%	89,5%	94,4%	100,0%	100,0%	100,0%	100,0%	100,0%	100,0%	100,0%	100,0%	100,0%	100,0%	100,0%	100,0%
EA	n	4	6	6	5	5	6	6	6	6	6	6	6	6	6	6	6	6	6
EA	%	66,7%	100,0%	100,0%	83,3%	83,3%	100,0%	100,0%	100,0%	100,0%	100,0%	100,0%	100,0%	100,0%	100,0%	100,0%	100,0%	100,0%	100,0%
FA	n	19	18	20	19	16	16	19	20	20	20	20	20	20	20	20	20	20	20
FA	%	95,0%	90,0%	100,0%	95,0%	80,0%	80,0%	95,0%	100,0%	100,0%	100,0%	100,0%	100,0%	100,0%	100,0%	100,0%	100,0%	100,0%	100,0%
GA	n	17	18	19	17	18	19	17	18	19	17	18	19	17	18	19	17	18	19
GA	%	100,0%	100,0%	100,0%	100,0%	100,0%	100,0%	100,0%	100,0%	100,0%	100,0%	100,0%	100,0%	100,0%	100,0%	100,0%	100,0%	100,0%	100,0%
% Ano	n	191	193	196	197	191	194	200	201	199	200	202	198	200	202	200	200	201	200
Taxa de Sucesso	%	96,0%	96,5%	99,0%	98,0%	94,6%	97,0%	99,5%	99,5%	99,5%	99,5%	100,0%	99,5%	99,5%	100,0%	100,0%	99,5%	99,5%	100,0%
Meta		98,0%	98,0%	98,0%	99,5%	99,5%	99,5%	100,0%	100,0%	100,0%	100,0%	100,0%	100,0%	100,0%	100,0%	100,0%	100,0%	100,0%	100,0%
TS Metas - melhorar		98,0%			99,5%			100,0%			100,0%			100,0%			100,0%		
TS Global (%)	2023/2022	97,5	98,5	98,0	97,5	98,0	99,5	99,5	100,0	100,0	100,0	100,0	100,0	100,0	100,0	100,0	100,0	100,0	100,0
	2021/2022	97,8	97,8	99,4	98,3	98,9	98,9	100,0	100,0	100,0	100,0	100,0	100,0	100,0	100,0	100,0			
	2020/2021	97,1	99,0	98,5	97,6	99,0	99,0	97,6	100,0	100,0	100,0	100,0	100,0	100,0	100,0	100,0			
	2019/2020	97,0	98,0	99,4	97,1	99,5	100,0	100,0	100,0	100,0	100,0	100,0	100,0						
TS média do quadriénio (%)		97,3	98,3	98,8	97,6	98,9	99,3	99,3	100,0	100,0	100,0	100,0	100,0	100,0	100,0	100,0	100,0	100,0	100,0

MÉDIAS

2º Ano	Disciplinas	Português			Matemática			Est. Meio			Ed. Artística			Ed. Física			Cidada. Desen.		
		1º P	2º P	3º P	1º P	2º P	3º P	1º P	2º P	3º P	1º P	2º P	3º P	1º P	2º P	3º P	1º P	2º P	3º P
	Turma																		
	AA	3,9	3,9	4,0	4,0	3,9	3,9	4,4	4,2	4,3	4,5	4,5	4,4	4,6	4,6	4,6	4,9	4,7	4,8
	AB	4,4	4,5	4,5	4,4	4,5	4,5	4,7	4,7	4,8	4,6	4,6	4,6	4,7	4,7	4,8	4,6	4,6	4,7
	BA	3,7	3,8	3,9	4,0	4,0	4,2	4,1	4,2	4,6	3,7	4,0	4,1	3,8	4,0	4,3	3,8	4,5	4,6
	BB	4,4	4,5	4,6	4,1	4,2	4,6	4,8	4,8	4,8	4,6	4,9	4,9	4,3	4,8	4,9	4,8	5,0	5,0
	BC	4,2	4,3	4,4	4,3	4,2	4,3	4,4	4,4	4,5	4,4	4,4	4,4	4,5	4,5	4,6	4,6	4,6	4,7
	DA	3,7	3,7	3,9	3,9	4,0	4,0	4,2	4,3	4,2	3,8	3,8	3,8	4,1	4,3	4,3	3,9	3,8	3,8
	DB	3,6	4,0	4,1	3,6	3,8	4,2	3,9	4,2	4,4	4,4	4,3	4,4	4,5	4,5	4,6	3,6	3,8	4,1
	EA	4,0	4,2	4,2	3,8	3,8	4,2	4,0	4,2	4,2	4,0	4,0	4,2	4,3	4,3	4,5	4,0	4,2	4,2
	FA	3,8	3,8	4,0	4,3	3,4	3,6	4,1	3,9	4,0	4,3	4,2	4,2	4,3	4,3	4,6	4,7	4,7	4,7
	GA	3,8	4,0	3,9	3,9	4,1	4,0	4,1	4,4	4,4	4,5	4,3	4,3	4,5	4,4	4,4	4,2	4,4	4,4
	Média do Ano	3,9	4,1	4,2	4,0	4,0	4,2	4,3	4,4	4,4	4,3	4,3	4,3	4,4	4,5	4,6	4,3	4,5	4,5

Meta 4,2 4,2 4,2 4,3 4,3 4,3 4,4 4,4 4,4 4,4 4,4 4,4 4,6 4,6 4,6 4,5 4,5 4,5

Níveis

Total	I	8	7	2	4	11	6	1	1	1	1		1	1			1	1	
	S	58	46	43	56	47	44	31	27	21	32	30	29	19	15	13	25	28	20
	B	71	77	73	69	68	61	73	74	67	82	78	70	89	78	64	80	52	56
	MB	62	70	80	72	76	89	96	100	111	86	94	99	92	109	123	95	121	124


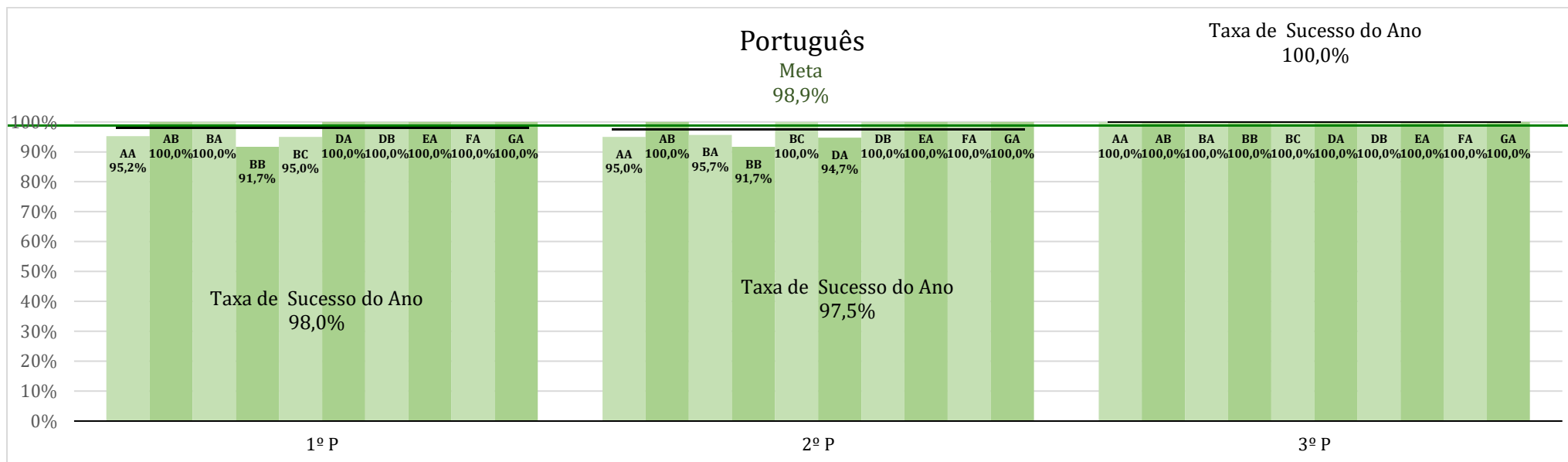
Média Metas -	4,2	4,3	4,4	4,4	4,6	4,5
---------------	-----	-----	-----	-----	-----	-----

Média Global	2022/2023	4,2	4,2	4,2	4,3	4,3	4,3	4,4	4,4	4,4	4,3	4,3	4,4	4,6	4,6	4,6	4,5	4,5	4,5
	2021/2022	4,1	4,1	4,2	4,1	4,0	4,1	4,5	4,5	4,6	4,3	4,4	4,5	4,4	4,6	4,6			
	2020/2021	4,1	4,1	4,2	4,1	4,2	4,2	4,3	4,4	4,5	4,3	4,4	4,5	4,6	4,7	4,7			
	2019/2020	4,1	4,1	4,2	4,2	4,2	4,3	4,4	4,4	4,5	4,3	4,3	4,5						

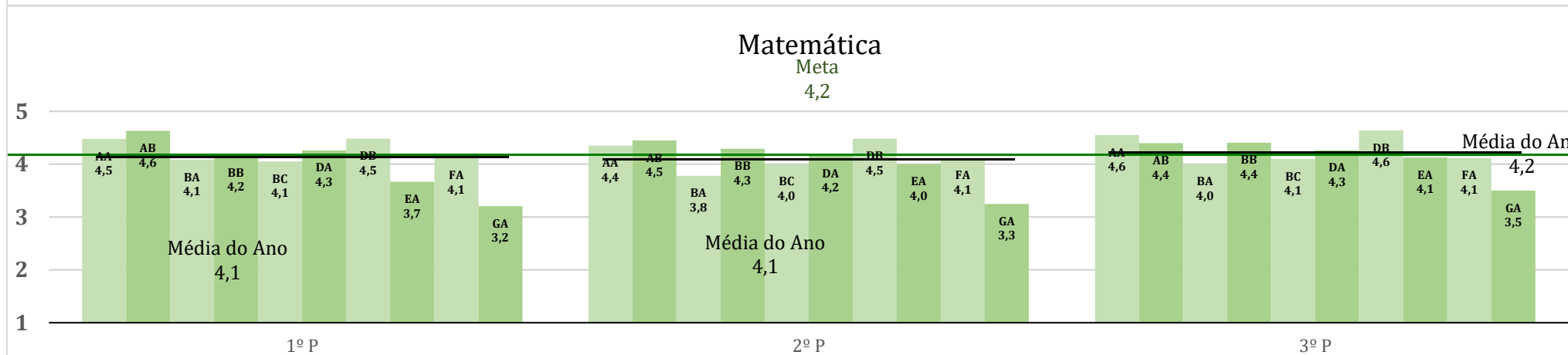
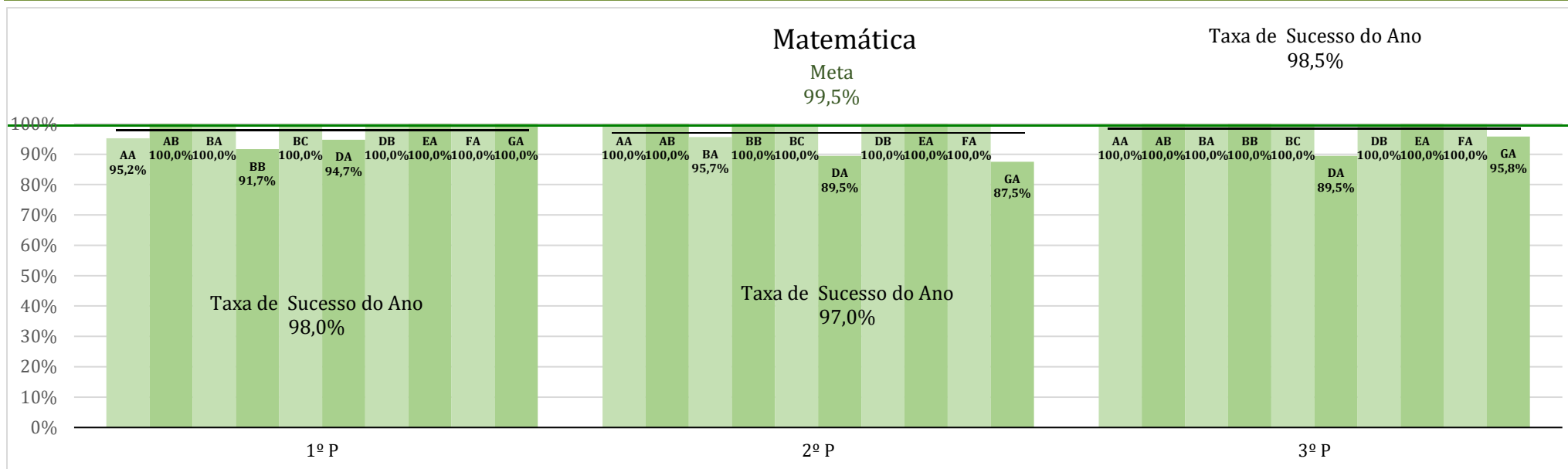
média do quadrién	4,1	4,1	4,2	4,2	4,2	4,2	4,4	4,4	4,5	4,3	4,4	4,5	4,5	4,6	4,7	4,5	4,5	4,5
-------------------	-----	-----	-----	-----	-----	-----	-----	-----	-----	-----	-----	-----	-----	-----	-----	-----	-----	-----

# 1.º Ciclo

# 3.º Ano



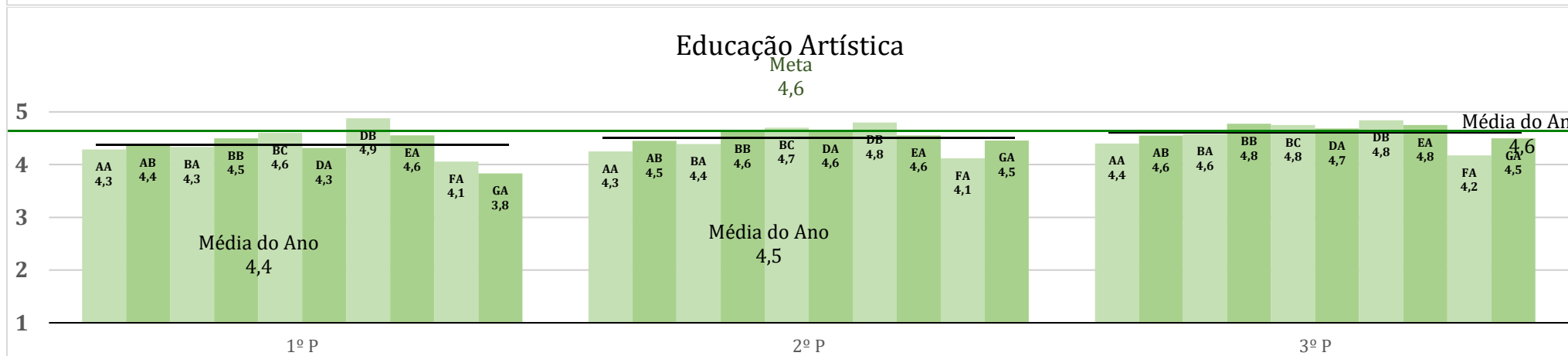
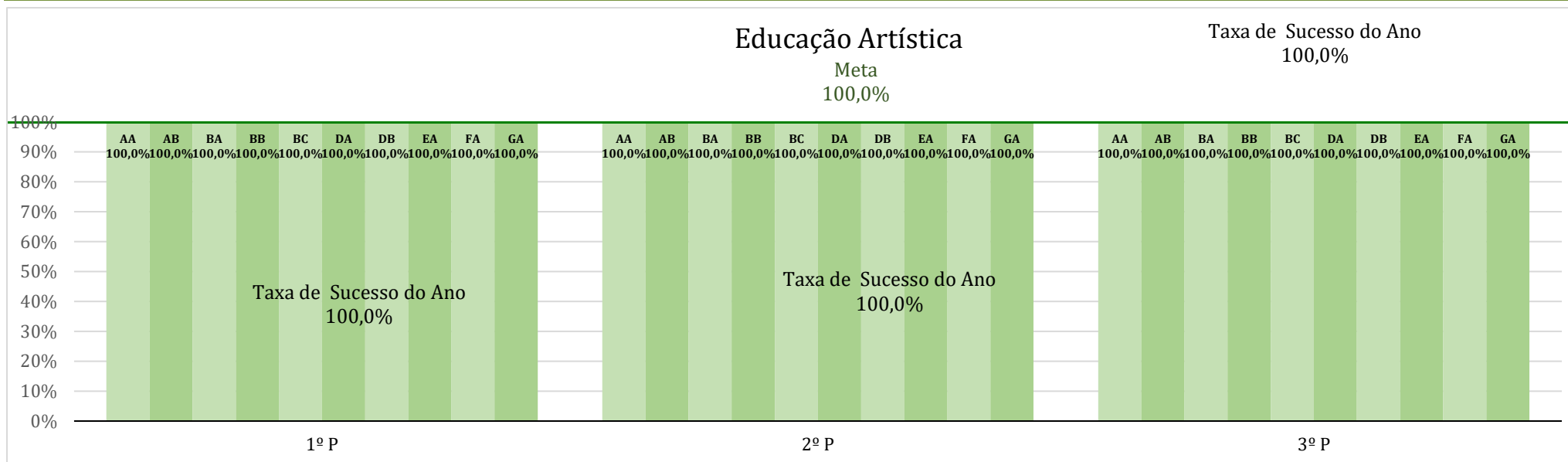
3.º ANO



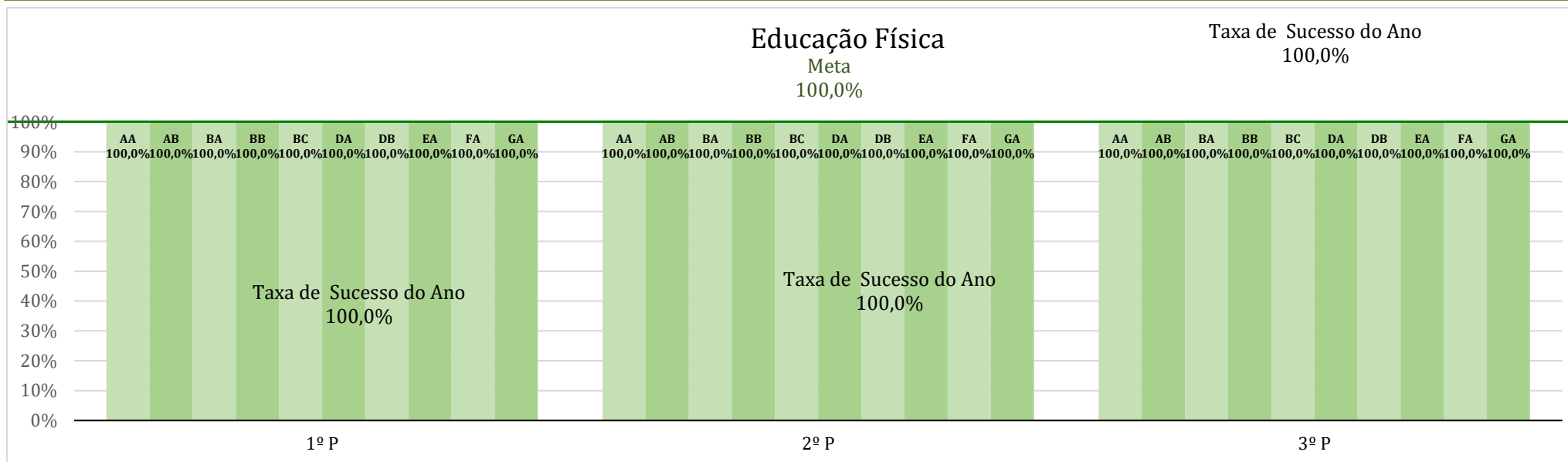
3.º ANO






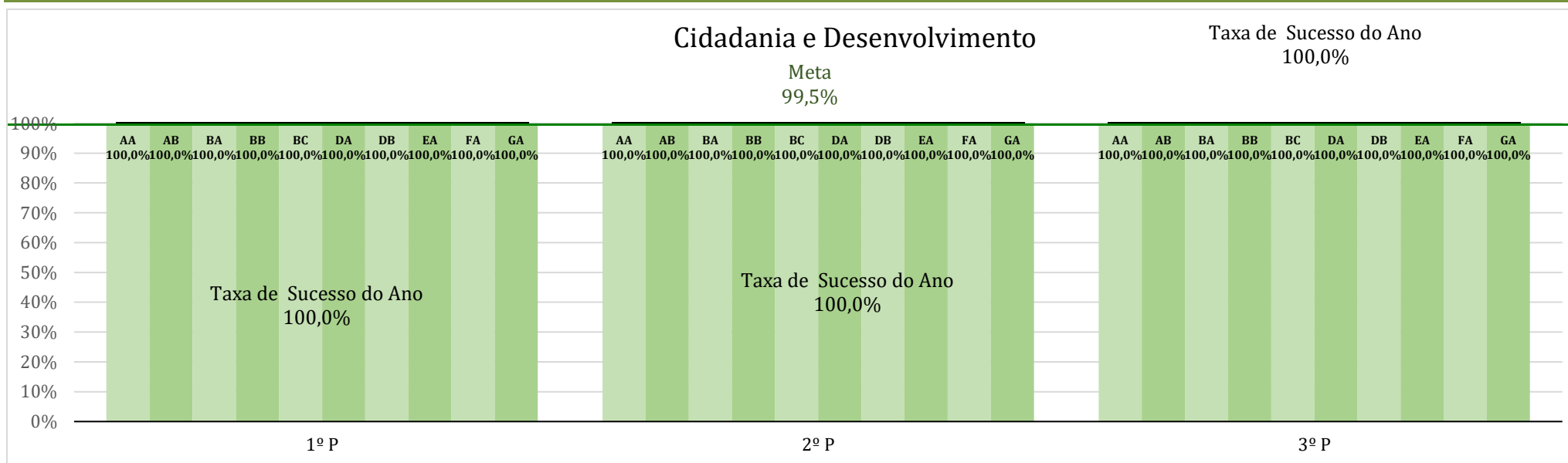


3.º ANO

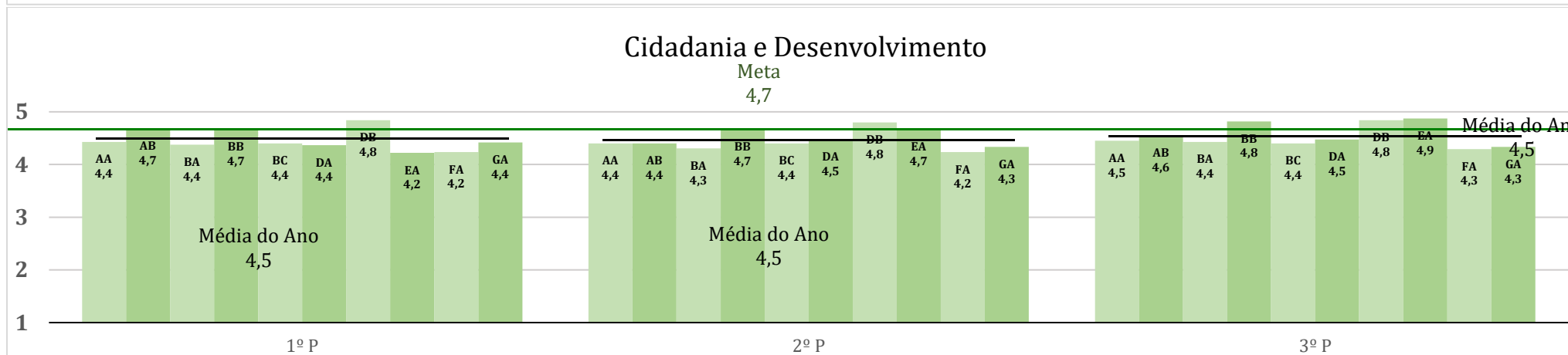


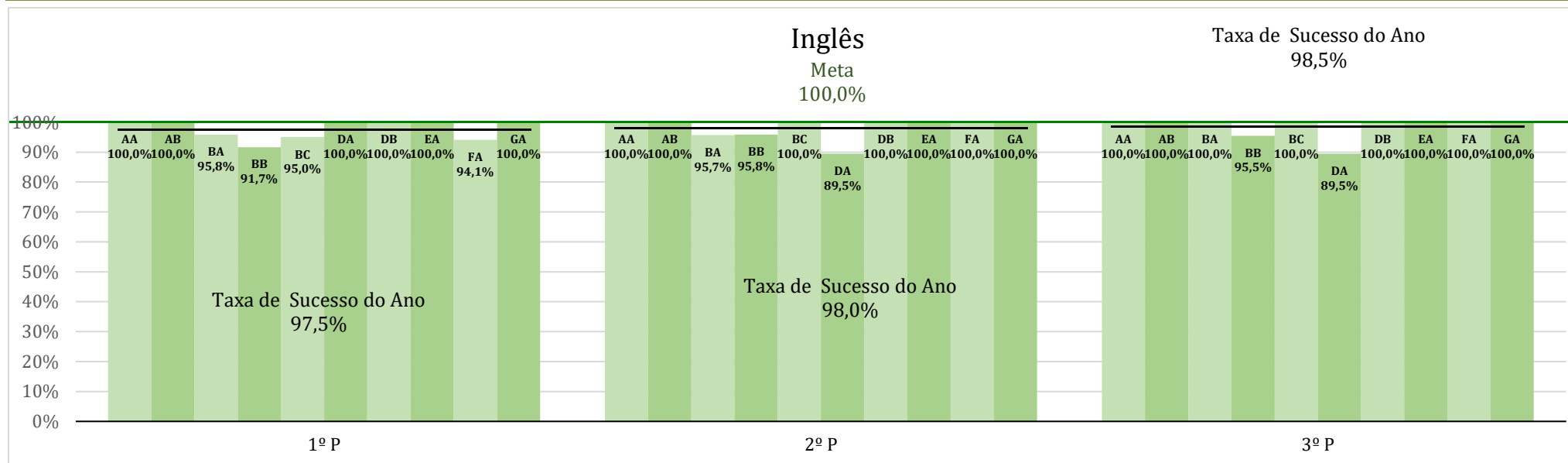
3.º ANO





3.º ANO





3.º ANO

**TAXAS DE SUCESSO**

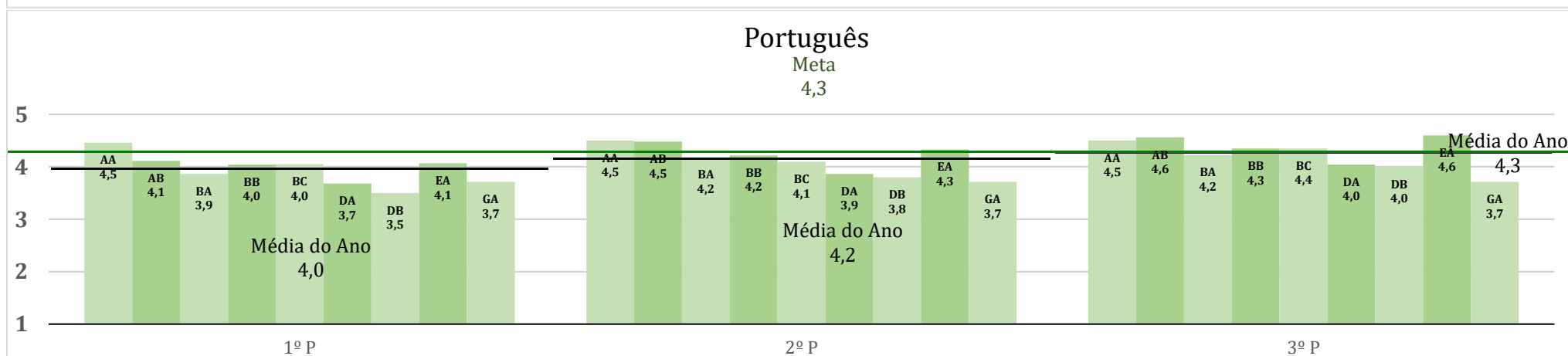
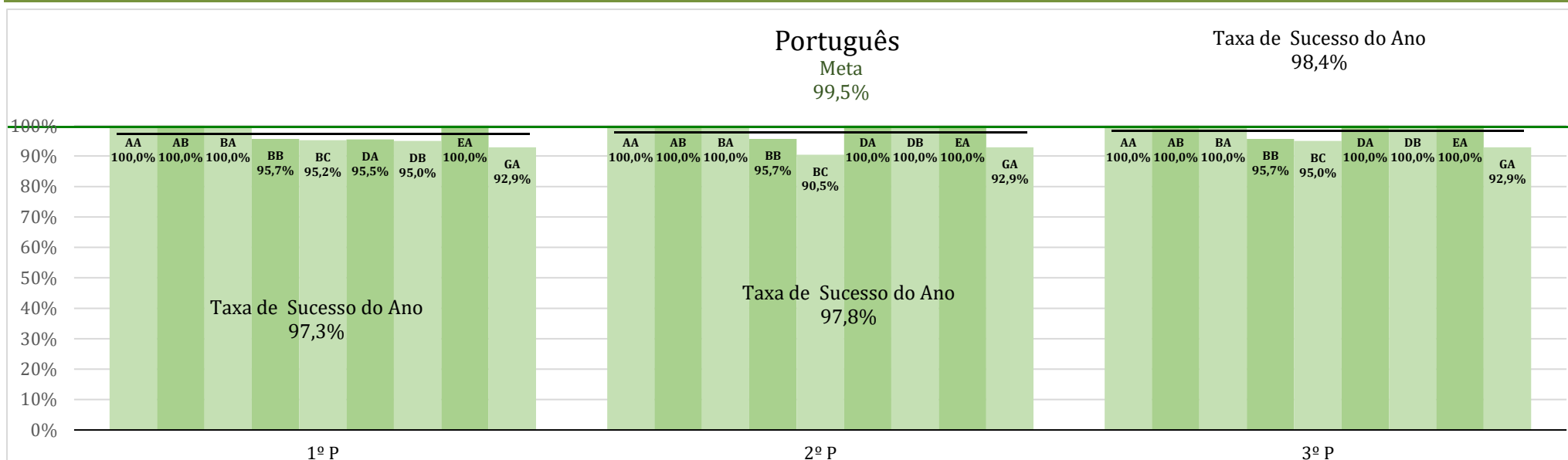
Disciplina	Português			Matemática			Estudo do Meio			Educação Artística			Educação Física			Cidadania e Desenvolvimento			Inglês					
	1º P	2º P	3º P	1º P	2º P	3º P	1º P	2º P	3º P	1º P	2º P	3º P	1º P	2º P	3º P	1º P	2º P	3º P	1º P	2º P	3º P			
3º Ano	Turma	n	20	19	20	20	20	20	21	20	20	21	20	20	21	20	20	21	20	20	21	20	20	
	AA	%	95,2%	95,0%	100,0%	95,2%	100,0%	100,0%	100,0%	100,0%	100,0%	100,0%	100,0%	100,0%	100,0%	100,0%	100,0%	100,0%	100,0%	100,0%	100,0%	100,0%	100,0%	
	AB	n	18	19	19	19	20	20	19	20	20	19	20	20	19	20	20	19	20	20	19	20	20	
		%	100,0%	100,0%	100,0%	100,0%	100,0%	100,0%	100,0%	100,0%	100,0%	100,0%	100,0%	100,0%	100,0%	100,0%	100,0%	100,0%	100,0%	100,0%	100,0%	100,0%	100,0%	
	BA	n	23	22	21	24	22	21	24	23	21	24	23	19	24	23	21	24	23	21	23	22	21	
		%	100,0%	95,7%	100,0%	100,0%	95,7%	100,0%	100,0%	100,0%	100,0%	100,0%	100,0%	100,0%	100,0%	100,0%	100,0%	100,0%	100,0%	95,8%	95,7%	100,0%		
	BB	n	22	22	22	22	24	22	23	24	22	24	24	22	24	24	22	24	24	22	22	23	21	
		%	91,7%	91,7%	100,0%	91,7%	100,0%	100,0%	95,8%	100,0%	100,0%	100,0%	100,0%	100,0%	100,0%	100,0%	100,0%	100,0%	100,0%	100,0%	91,7%	95,8%	95,5%	
	BC	n	19	20	20	20	20	20	19	20	20	20	20	20	20	20	20	20	20	20	19	20	20	
		%	95,0%	100,0%	100,0%	100,0%	100,0%	100,0%	95,0%	100,0%	100,0%	100,0%	100,0%	100,0%	100,0%	100,0%	100,0%	100,0%	100,0%	100,0%	95,0%	100,0%	100,0%	
	DA	n	19	18	19	18	17	17	17	18	19	19	19	19	19	19	19	19	19	19	19	17	17	
		%	100,0%	94,7%	100,0%	94,7%	89,5%	89,5%	89,5%	94,7%	100,0%	100,0%	100,0%	100,0%	100,0%	100,0%	100,0%	100,0%	100,0%	100,0%	100,0%	89,5%	89,5%	
	DB	n	25	25	25	25	25	25	25	25	25	25	25	25	25	25	25	25	25	25	25	25	25	
		%	100,0%	100,0%	100,0%	100,0%	100,0%	100,0%	100,0%	100,0%	100,0%	100,0%	100,0%	100,0%	100,0%	100,0%	100,0%	100,0%	100,0%	100,0%	100,0%	100,0%	100,0%	
	EA	n	9	9	8	9	9	8	9	9	8	9	9	8	9	9	8	9	9	8	9	9	8	
		%	100,0%	100,0%	100,0%	100,0%	100,0%	100,0%	100,0%	100,0%	100,0%	100,0%	100,0%	100,0%	100,0%	100,0%	100,0%	100,0%	100,0%	100,0%	100,0%	100,0%	100,0%	
	FA	n	17	17	17	17	17	17	17	17	17	17	17	17	17	17	17	17	17	17	17	16	17	17
		%	100,0%	100,0%	100,0%	100,0%	100,0%	100,0%	100,0%	100,0%	100,0%	100,0%	100,0%	100,0%	100,0%	100,0%	100,0%	100,0%	100,0%	100,0%	100,0%	94,1%	100,0%	100,0%
	GA	n	24	24	24	24	21	23	24	24	24	24	24	24	24	24	24	24	24	24	24	24	24	24
		%	100,0%	100,0%	100,0%	100,0%	87,5%	95,8%	100,0%	100,0%	100,0%	100,0%	100,0%	100,0%	100,0%	100,0%	100,0%	100,0%	100,0%	100,0%	100,0%	100,0%	100,0%	100,0%
	% Ano	n	196	195	195	198	195	193	198	200	196	202	201	194	202	201	196	202	201	196	197	197	193	
	Taxa de S	%	98,0%	97,5%	100,0%	98,0%	97,0%	98,5%	98,0%	99,5%	100,0%	100,0%	100,0%	100,0%	100,0%	100,0%	100,0%	100,0%	100,0%	100,0%	97,5%	98,0%	98,5%	
Meta		98,9%	98,9%	98,9%	99,5%	99,5%	99,5%	99,5%	99,5%	99,5%	100,0%	100,0%	100,0%	100,0%	100,0%	100,0%	99,5%	99,5%	99,5%	100,0%	100,0%	100,0%		
TS Meta - melhorar		98,9%			99,5%			99,5%			100,0%			100,0%			99,5%			100,0%				
TS Global (%)	2022/2023	95,2	97,8	98,9	94,2	98,4	99,5	100,0	99,5	99,5	100,0	100,0	100,0	100,0	100,0	100,0	99,5	100,0	99,5	98,9	100,0	100,0		
	2021/2022	97,6	98,6	99,5	98,1	97,1	98,6	100,0	99,0	99,5	100,0	100,0	100,0	100,0	100,0	100,0			99,5	97,6	98,6	99,5		
	2020/2021	99,0	99,5	100,0	99,5	99,5	100,0	100,0	100,0	100,0	100,0	100,0	100,0	100,0	100,0	100,0				99,0	99,5	100,0		
	2019/2020	99,6	100,0	100,0	96,9	99,0	99,0	100,0	98,9	98,9	100,0	100,0	100,0							98,8	99,0	99,4		
TS média do quadriénio (%)	2019/2023	97,9	99,0	99,6	97,2	98,5	99,3	100,0	99,4	99,5	100,0	100,0	100,0	100,0	100,0	99,5	100,0	99,5	98,6	99,3	99,7			

MÉDIAS

Turma	Português			Matemática			Est. Meio			Ed. Artística			Ed. Física			Cidada. Desen.			Inglês			
	1º P	2º P	3º P	1º P	2º P	3º P	1º P	2º P	3º P	1º P	2º P	3º P	1º P	2º P	3º P	1º P	2º P	3º P	1º P	2º P	3º P	
AA	3,9	3,9	4,1	4,5	4,4	4,6	4,6	4,6	4,5	4,3	4,3	4,4	4,8	4,6	4,8	4,4	4,4	4,5	4,6	4,6	4,7	
AB	4,4	4,4	4,4	4,6	4,5	4,4	4,6	4,5	4,5	4,4	4,5	4,6	4,4	4,5	4,6	4,7	4,4	4,6	4,5	4,5	4,5	
BA	4,1	4,0	4,3	4,1	3,8	4,0	4,4	4,2	4,3	4,3	4,4	4,6	4,7	4,7	4,9	4,4	4,3	4,4	4,3	4,3	4,4	
BB	4,1	4,1	4,3	4,2	4,3	4,4	4,5	4,4	4,5	4,5	4,6	4,8	4,7	4,7	4,9	4,7	4,7	4,8	4,3	4,3	4,4	
BC	3,9	4,0	4,0	4,1	4,0	4,1	4,2	4,2	4,2	4,6	4,7	4,8	4,7	4,6	4,7	4,4	4,4	4,4	4,2	4,2	4,2	
DA	4,0	4,2	4,4	4,3	4,2	4,3	4,1	4,1	4,5	4,3	4,6	4,7	4,4	4,5	4,6	4,4	4,5	4,5	4,5	4,4	4,4	
DB	4,3	4,3	4,6	4,5	4,5	4,6	4,6	4,6	4,6	4,9	4,8	4,8	4,9	4,8	4,8	4,8	4,8	4,8	4,6	4,6	4,7	
EA	3,8	4,0	4,1	3,7	4,0	4,1	3,9	4,2	4,5	4,6	4,6	4,8	4,7	4,7	4,6	4,2	4,7	4,9	3,9	4,1	4,3	
FA	4,1	4,1	4,1	4,1	4,1	4,1	4,1	4,1	4,1	4,1	4,1	4,2	4,4	4,5	4,5	4,2	4,2	4,3	4,1	4,2	4,2	
GA	3,6	3,8	3,9	3,2	3,3	3,5	4,0	4,0	4,1	3,8	4,5	4,5	4,9	4,9	4,9	4,4	4,3	4,3	4,2	4,2	4,2	
Média do	4,0	4,1	4,2	4,1	4,1	4,2	4,3	4,3	4,4	4,4	4,5	4,6	4,7	4,7	4,7	4,5	4,5	4,5	4,3	4,3	4,4	
Meta	4,1	4,1	4,1	4,2	4,2	4,2	4,4	4,4	4,4	4,6	4,6	4,6	4,7	4,7	4,7	4,7	4,7	4,7	4,4	4,4	4,4	
Níveis																						
Total	I	4	5		4	6	3	4	1										5	4	3	
	S	50	48	41	56	53	44	27	37	29	24	15	10	10	11	7	28	29	21	31	29	24
	B	84	77	69	52	60	57	71	65	63	79	69	57	45	48	39	47	49	49	56	62	59
	MB	62	70	85	90	82	92	100	98	104	99	117	127	147	142	150	127	123	126	110	106	110
Média Metas -	4,1			4,2			4,4			4,6			4,7			4,7			4,4			
Média Global	2022/2023	3,9	4,0	4,1	3,9	4,0	4,2	4,2	4,3	4,4	4,4	4,5	4,6	4,6	4,6	4,7	4,5	4,6	4,7	4,3	4,3	4,4
	2021/2022	4,0	4,1	4,2	4,1	4,0	4,1	4,3	4,4	4,4	4,5	4,5	4,6	4,5	4,5	4,7			4,5	4,3	4,4	4,4
	2020/2021	4,2	4,3	4,3	4,3	4,2	4,3	4,5	4,5	4,5	4,3	4,4	4,5	4,5	4,6	4,7				4,2	4,2	4,4
	2019/2020	4,1	4,1	4,1	4,0	4,1	4,1	4,2	4,2	4,3	4,3	4,3	4,3							4,0	4,1	4,1
M média do quadriéni	4,0	4,1	4,2	4,1	4,1	4,2	4,3	4,3	4,4	4,4	4,4	4,5	4,5	4,6	4,7	4,5	4,6	4,6	4,2	4,3	4,3	

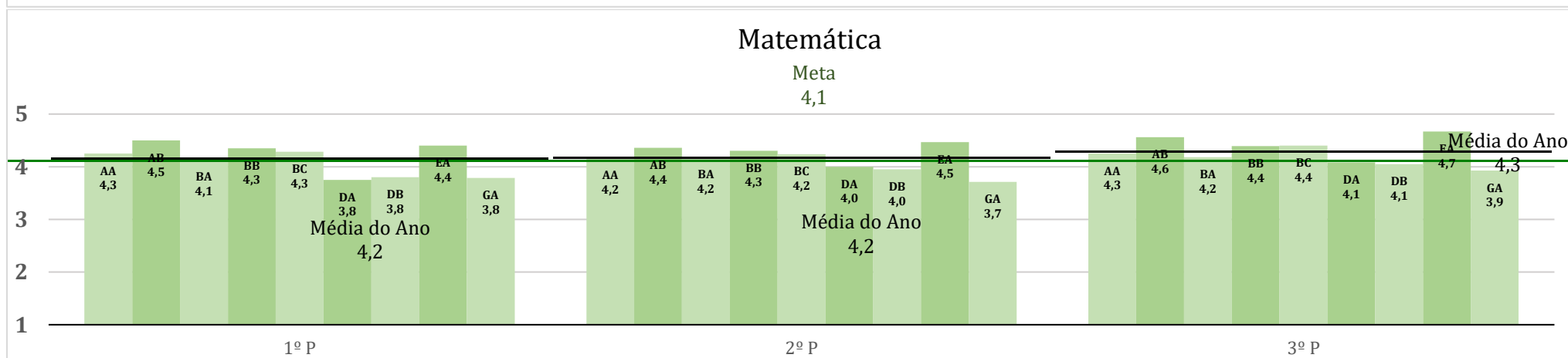
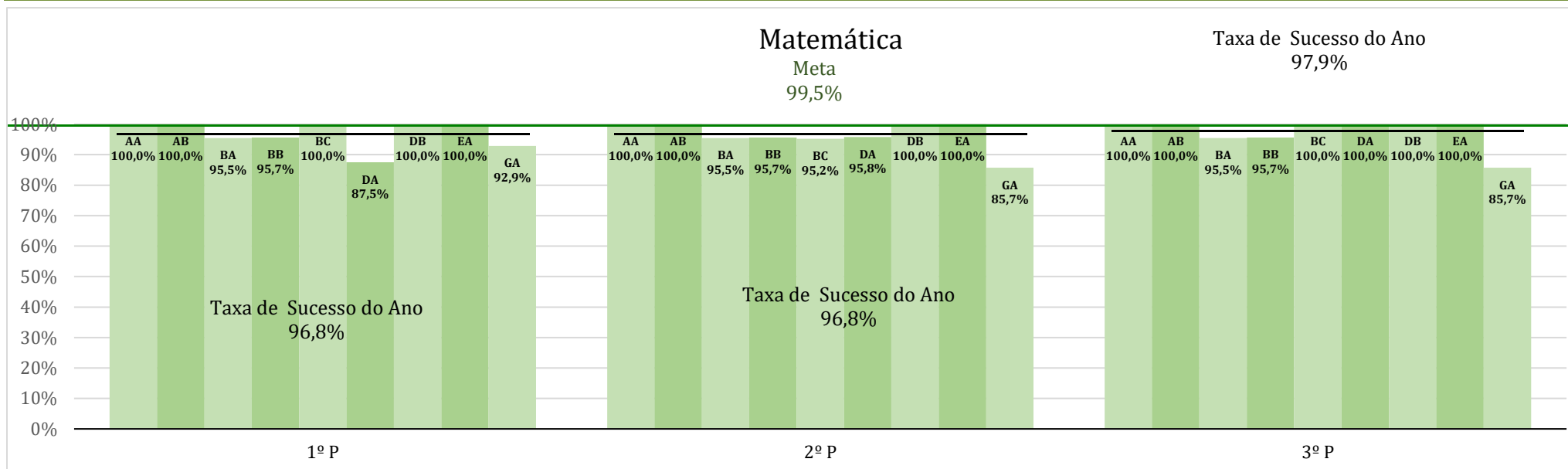
# 1.º Ciclo

# 4.º Ano

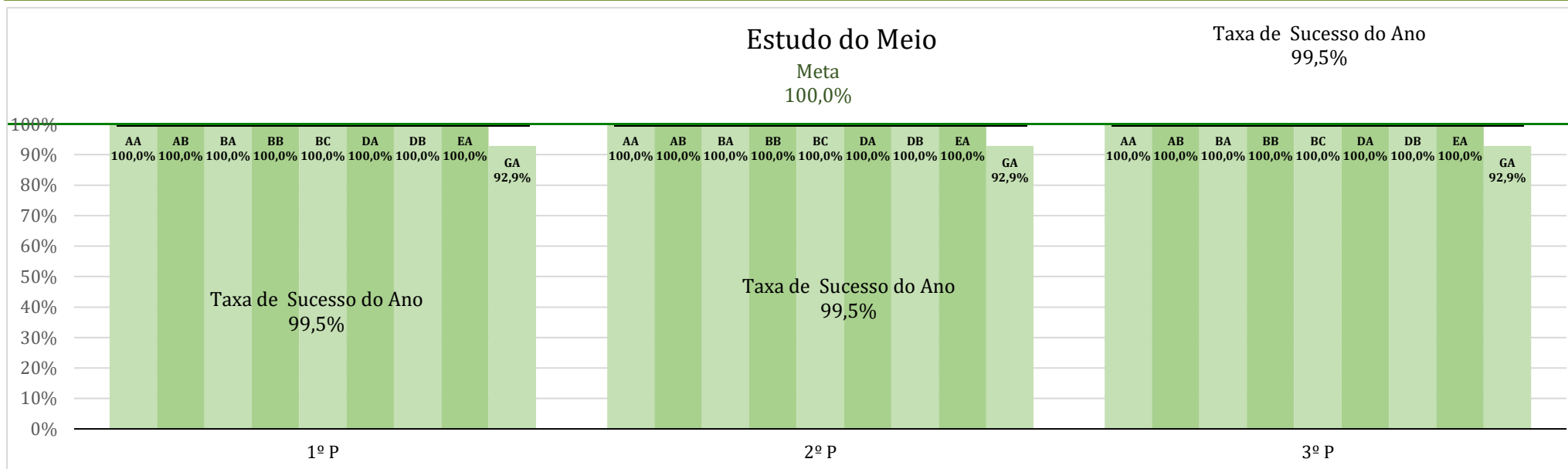


4.º ANO

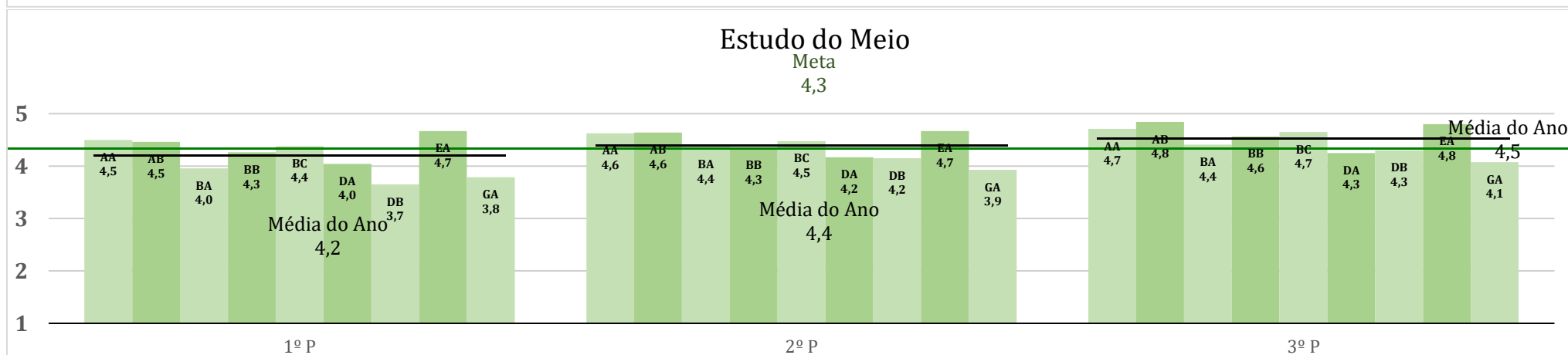


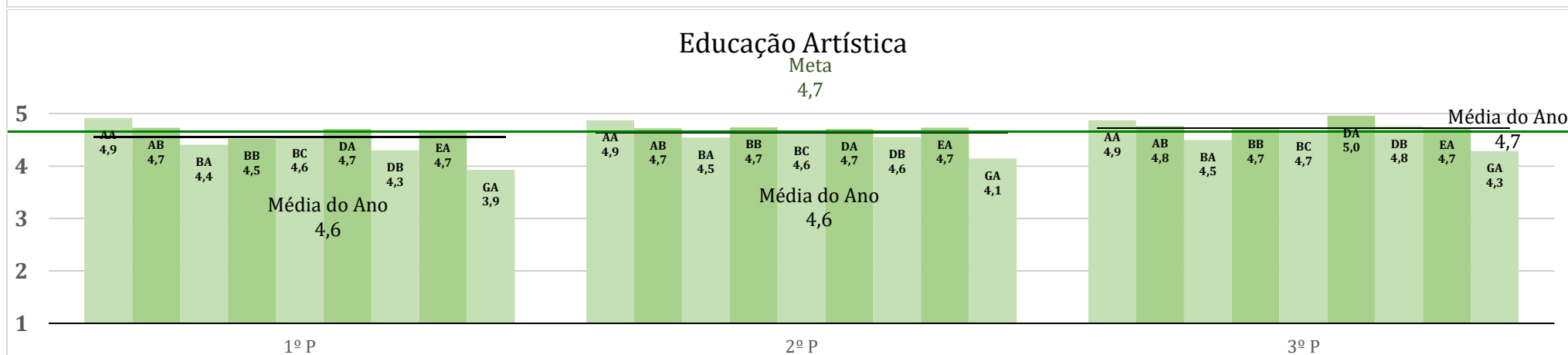
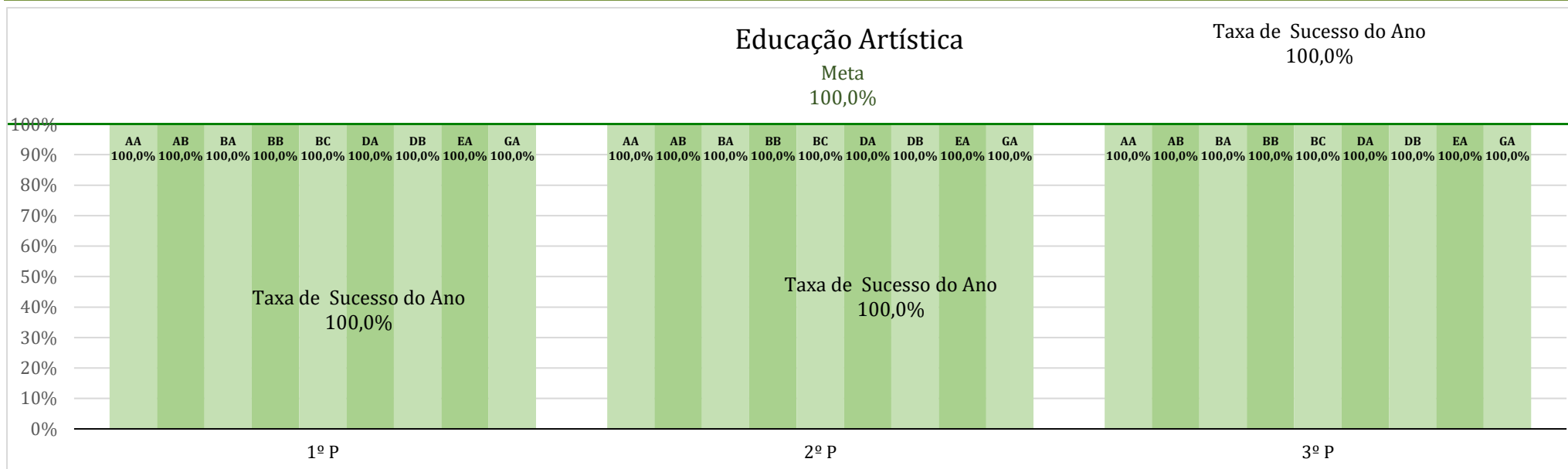


4.º ANO

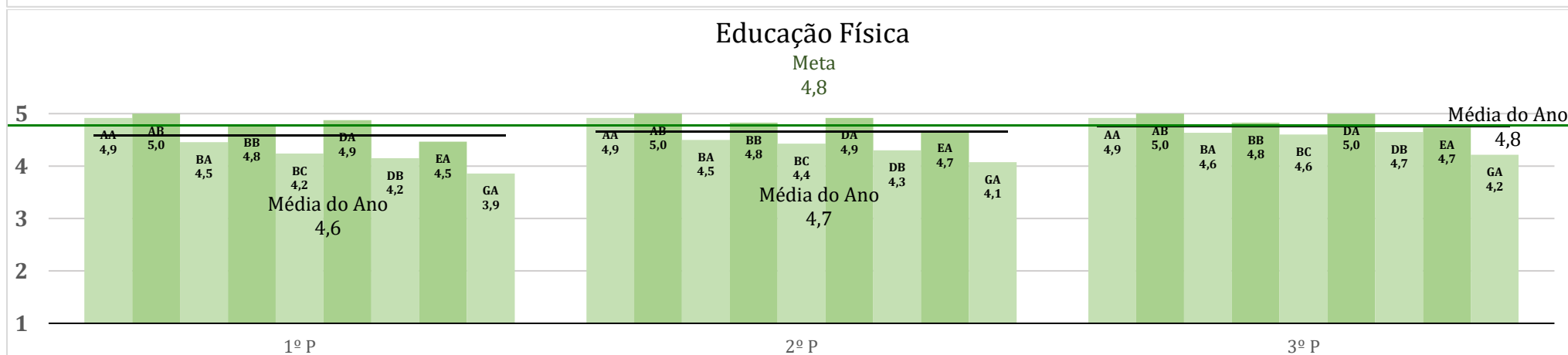
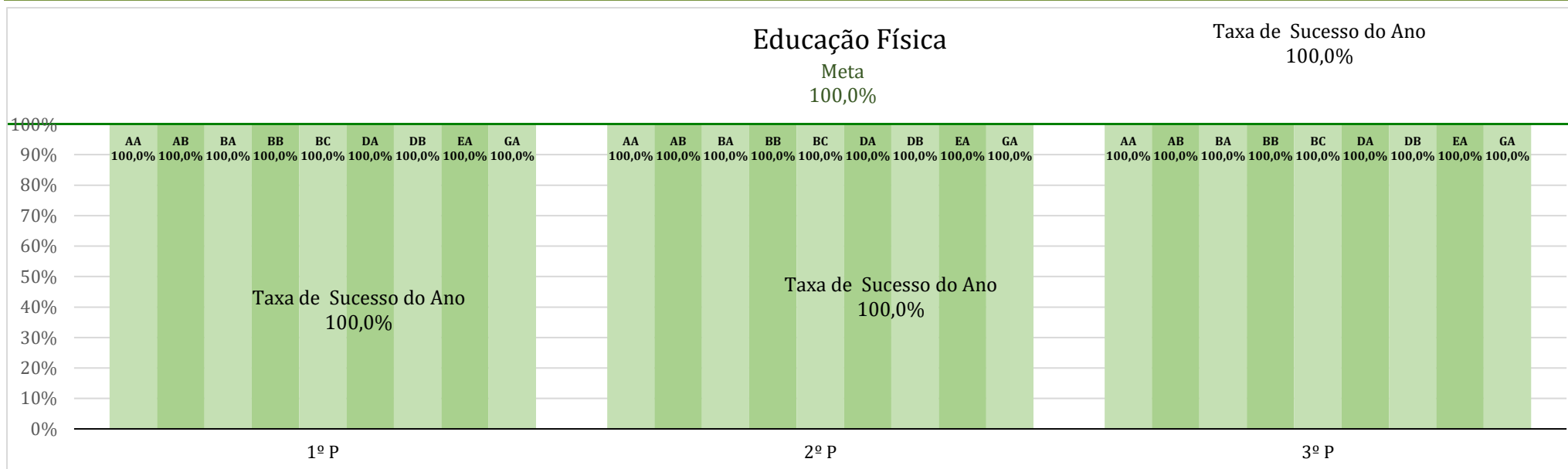


4.º ANO

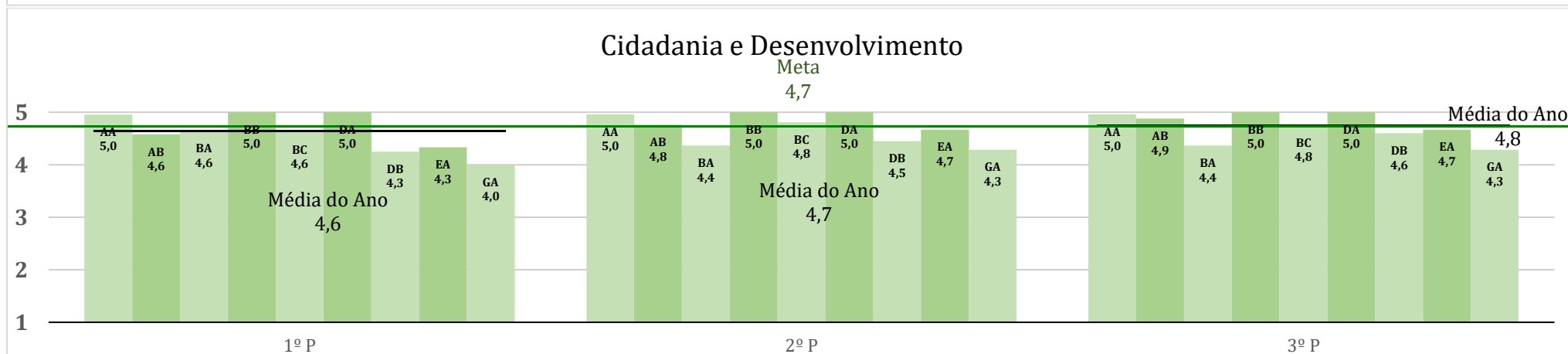
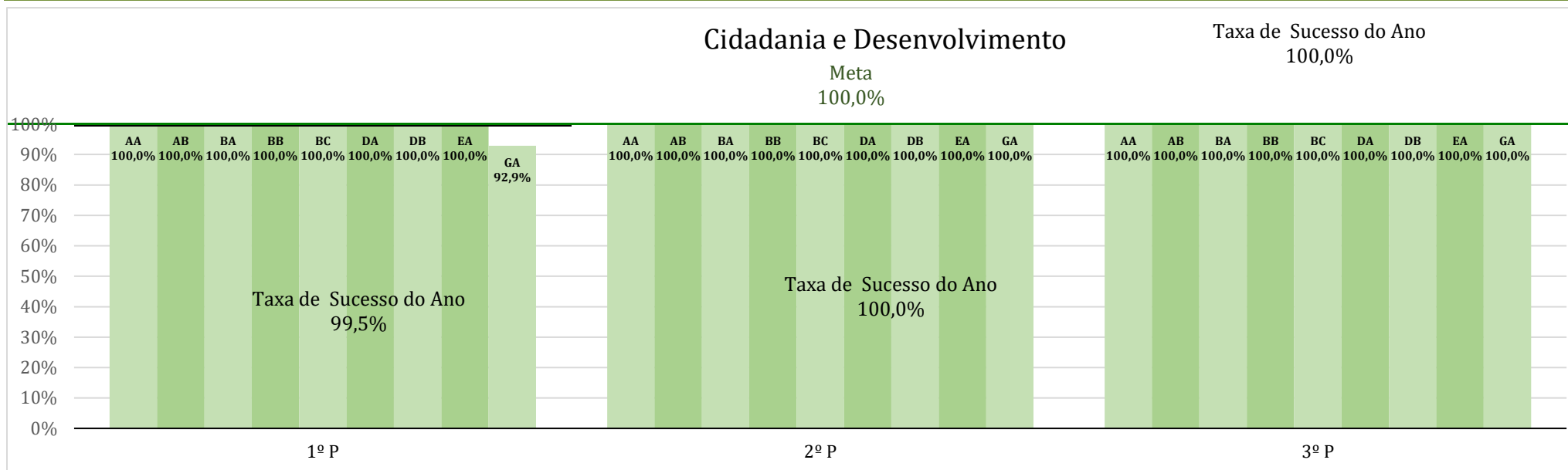




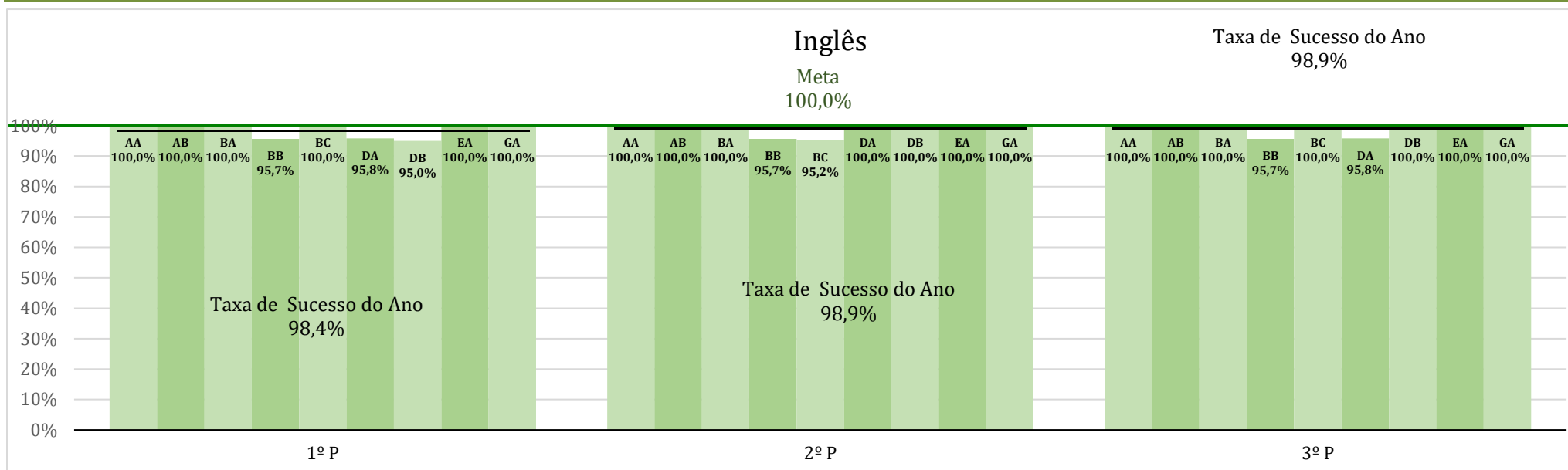
4.º ANO




4.º ANO



4.º ANO



4.º ANO



TAXAS DE SUCESSO

Disciplina	Turma	Português			Matemática			Estudo do Meio			Educação Artística			Educação Física			Cidadania e Desenvolvimento			Inglês		
		1º P	2º P	3º P	1º P	2º P	3º P	1º P	2º P	3º P	1º P	2º P	3º P	1º P	2º P	3º P	1º P	2º P	3º P	1º P	2º P	3º P
AA	n	24	24	24	24	24	24	24	24	24	24	24	24	24	24	24	23	24	24	24	24	24
	%	100,0%	100,0%	100,0%	100,0%	100,0%	100,0%	100,0%	100,0%	100,0%	100,0%	100,0%	100,0%	100,0%	100,0%	100,0%	100,0%	100,0%	100,0%	100,0%	100,0%	100,0%
AB	n	26	25	25	26	25	25	26	25	25	26	25	25	26	25	25	26	25	25	26	25	25
	%	100,0%	100,0%	100,0%	100,0%	100,0%	100,0%	100,0%	100,0%	100,0%	100,0%	100,0%	100,0%	100,0%	100,0%	100,0%	100,0%	100,0%	100,0%	100,0%	100,0%	100,0%
BA	n	22	22	22	21	21	21	22	22	22	22	22	22	22	22	22	22	22	22	22	22	22
	%	100,0%	100,0%	100,0%	95,5%	95,5%	95,5%	100,0%	100,0%	100,0%	100,0%	100,0%	100,0%	100,0%	100,0%	100,0%	100,0%	100,0%	100,0%	100,0%	100,0%	100,0%
BB	n	22	22	22	22	22	22	23	23	23	23	23	23	23	23	23	23	23	23	22	22	22
	%	95,7%	95,7%	95,7%	95,7%	95,7%	95,7%	100,0%	100,0%	100,0%	100,0%	100,0%	100,0%	100,0%	100,0%	100,0%	100,0%	100,0%	100,0%	95,7%	95,7%	95,7%
BC	n	20	19	19	21	20	20	21	21	20	21	21	20	21	21	20	21	21	20	21	20	20
	%	95,2%	90,5%	95,0%	100,0%	95,2%	100,0%	100,0%	100,0%	100,0%	100,0%	100,0%	100,0%	100,0%	100,0%	100,0%	100,0%	100,0%	100,0%	100,0%	95,2%	100,0%
DA	n	21	22	22	21	23	24	24	24	24	24	24	24	24	24	24	24	24	24	23	24	23
	%	95,5%	100,0%	100,0%	87,5%	95,8%	100,0%	100,0%	100,0%	100,0%	100,0%	100,0%	100,0%	100,0%	100,0%	100,0%	100,0%	100,0%	100,0%	95,8%	100,0%	95,8%
DB	n	19	20	20	20	20	20	20	20	20	20	20	20	20	20	20	20	20	20	19	20	20
	%	95,0%	100,0%	100,0%	100,0%	100,0%	100,0%	100,0%	100,0%	100,0%	100,0%	100,0%	100,0%	100,0%	100,0%	100,0%	100,0%	100,0%	100,0%	95,0%	100,0%	100,0%
EA	n	15	15	15	15	15	15	15	15	15	15	15	15	15	15	15	15	15	15	15	15	15
	%	100,0%	100,0%	100,0%	100,0%	100,0%	100,0%	100,0%	100,0%	100,0%	100,0%	100,0%	100,0%	100,0%	100,0%	100,0%	100,0%	100,0%	100,0%	100,0%	100,0%	100,0%
FA	n	0	0	0				0	0	0				0	0	0				0	0	0
	%	0,0%	0,0%	0,0%				0,0%	0,0%	0,0%				0,0%	0,0%	0,0%				0,0%	0,0%	0,0%
GA	n	13	13	13	13	12	12	13	13	13	14	14	14	14	14	14	13	14	14	14	14	14
	%	92,9%	92,9%	92,9%	92,9%	85,7%	85,7%	92,9%	92,9%	92,9%	100,0%	100,0%	100,0%	100,0%	100,0%	100,0%	92,9%	100,0%	100,0%	100,0%	100,0%	100,0%
% Ano	n	182	182	182	183	182	183	188	187	186	189	188	187	189	188	187	187	188	187	186	186	185
Taxa de	%	97,3%	97,8%	98,4%	96,8%	96,8%	97,9%	99,5%	99,5%	99,5%	100,0%	100,0%	100,0%	100,0%	100,0%	100,0%	99,5%	100,0%	100,0%	98,4%	98,9%	98,9%
Meta		99,5%	99,5%	99,5%	99,5%	99,5%	99,5%	100,0%	100,0%	100,0%	100,0%	100,0%	100,0%	100,0%	100,0%	100,0%	100,0%	100,0%	100,0%	100,0%	100,0%	100,0%
TS Metas - melhorar		99,5%			99,5%			100,0%			100,0%			100,0%			100,0%			100,0%		
TS Global (%)	2022/2023	99,1	99,1	99,5	99,5	97,7	99,5	98,6	99,1	100,0	100,0	100,0	100,0	100,0	100,0	100,0	100,0	100,0	100,0	99,1	100,0	100,0
	2021/2022	99,0	99,0	98,5	94,6	95,6	97,1	98,0	98,5	99,0	100,0	99,0	100,0	100,0	100,0	100,0		100,0		99,0	99,5	99,5
	2020/2021	99,5	96,6	97,1	98,0	94,2	94,2	99,0	96,6	97,1	100,0	100,0	100,0	100,0	100,0	100,0				98,5	95,5	96,6
	2019/2020	99,3	99,3	99,6	97,9	97,5	97,9	99,3	99,6	99,6										99,7	99,3	99,7
TS média do quadriénio (%)		99,2	98,5	98,7	97,5	96,2	97,2	98,7	98,5	98,9	100,0	99,7	100,0	100,0	100,0	100,0	100,0	100,0	100,0	99,1	98,6	98,9

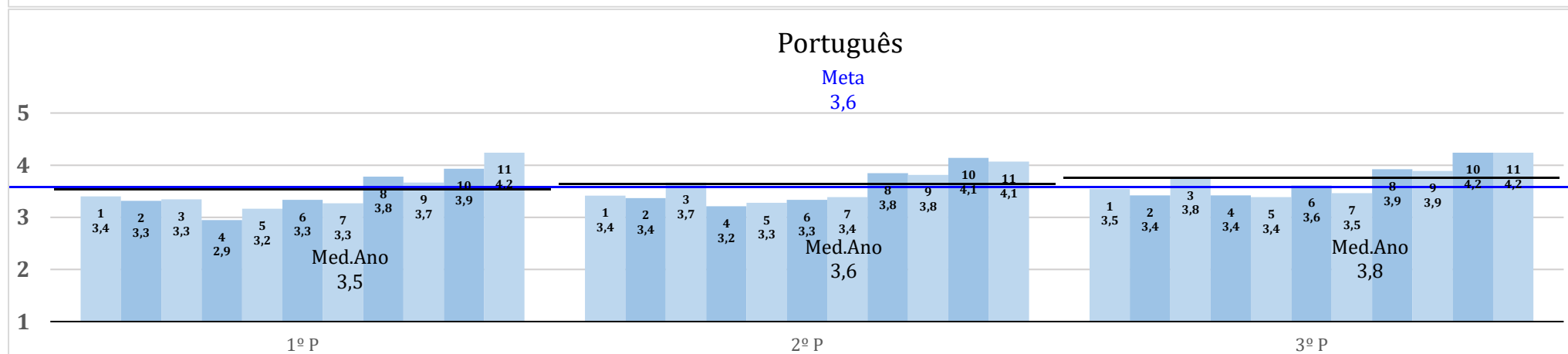
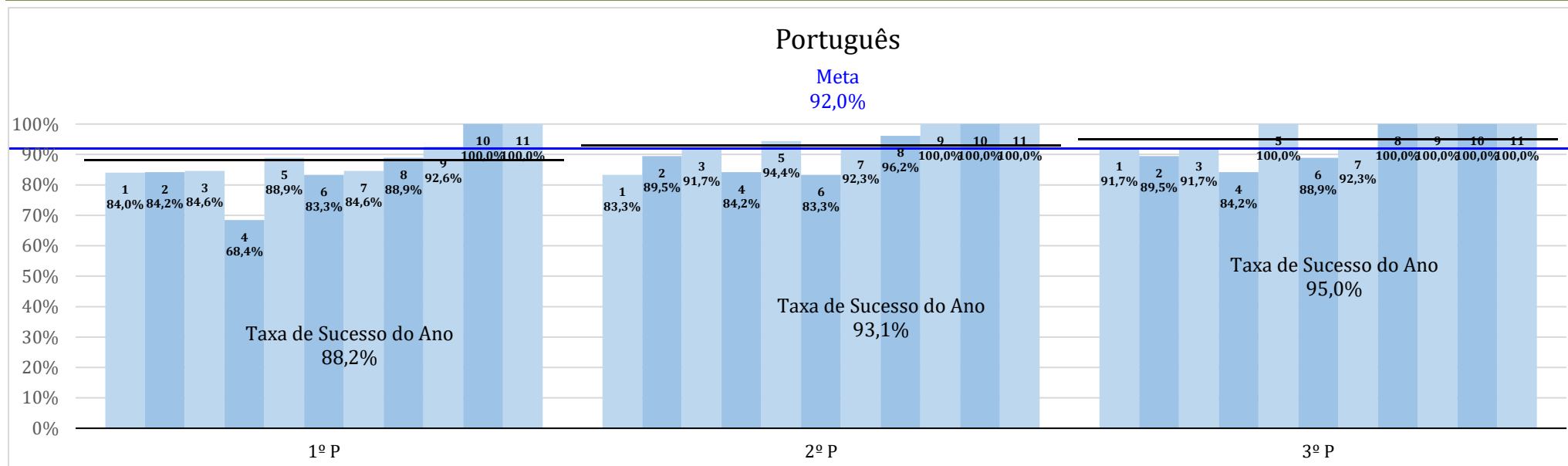
MÉDIAS

4º Ano	Disciplina	Português			Matemática			Estudo do Meio			Ed. Artística			Ed. Física			Cidad. e Des.			Inglês		
	Turma	1º P	2º P	3º P	1º P	2º P	3º P	1º P	2º P	3º P	1º P	2º P	3º P	1º P	2º P	3º P	1º P	2º P	3º P	1º P	2º P	3º P
	AA	4,5	4,5	4,5	4,3	4,2	4,3	4,5	4,6	4,7	4,9	4,9	4,9	4,9	4,9	4,9	5,0	5,0	5,0	4,5	4,6	4,6
	AB	4,1	4,5	4,6	4,5	4,4	4,6	4,5	4,6	4,8	4,7	4,7	4,8	5,0	5,0	5,0	4,6	4,8	4,9	4,5	4,5	4,5
	BA	3,9	4,2	4,2	4,1	4,2	4,2	4,0	4,4	4,4	4,4	4,5	4,5	4,5	4,5	4,6	4,6	4,4	4,4	4,5	4,4	4,6
	BB	4,0	4,2	4,3	4,3	4,3	4,4	4,3	4,3	4,6	4,5	4,7	4,7	4,8	4,8	4,8	5,0	5,0	5,0	4,5	4,3	4,4
	BC	4,0	4,1	4,4	4,3	4,2	4,4	4,4	4,5	4,7	4,6	4,6	4,7	4,2	4,4	4,6	4,6	4,8	4,8	4,5	4,4	4,5
	DA	3,7	3,9	4,0	3,8	4,0	4,1	4,0	4,2	4,3	4,7	4,7	5,0	4,9	4,9	5,0	5,0	5,0	5,0	4,5	4,5	4,5
	DB	3,5	3,8	4,0	3,8	4,0	4,1	3,7	4,2	4,3	4,3	4,6	4,8	4,2	4,3	4,7	4,3	4,5	4,6	4,3	4,3	4,3
	EA	4,1	4,3	4,6	4,4	4,5	4,7	4,7	4,7	4,8	4,7	4,7	4,7	4,5	4,7	4,7	4,3	4,7	4,7	4,1	4,3	4,5
	FA																					
	GA	3,7	3,7	3,7	3,8	3,7	3,9	3,8	3,9	4,1	3,9	4,1	4,3	3,9	4,1	4,2	4,0	4,3	4,3	4,0	4,2	4,3
	Média do Ar	4,0	4,2	4,3	4,2	4,2	4,3	4,2	4,4	4,5	4,6	4,6	4,7	4,6	4,7	4,8	4,6	4,7	4,8	4,4	4,4	4,5
	Meta	4,3	4,3	4,3	4,1	4,1	4,1	4,3	4,3	4,3	4,7	4,7	4,7	4,8	4,8	4,8	4,7	4,7	4,7	4,4	4,4	4,4
	Níveis																					
Total	I	5	4	3	6	6	4	1	1	1							1			3	2	2
	S	55	38	28	33	29	26	38	24	17	14	10	9	14	9	7	10	9	9	22	24	22
	B	69	69	68	76	81	70	72	64	52	55	46	34	51	45	30	44	33	28	59	57	47
	MB	58	75	86	74	72	87	78	99	117	120	132	144	124	134	150	133	146	150	105	105	116
	Média Metas -	4,3			4,1			4,3			4,7			4,8			4,7			4,4		
Média Global	2022/2023	4,1	4,2	4,3	4,0	4,0	4,1	4,3	4,3	4,3	4,5	4,6	4,7	4,6	4,7	4,8	4,5	4,7	4,7	4,4	4,4	4,4
	2021/2022	4,1	4,2	4,2	4,1	4,0	4,1	4,2	4,3	4,3	4,5	4,5	4,6	4,5	4,5	4,6			4,5	4,2	4,2	
	2020/2021	4,1	4,2	4,2	4,1	4,0	4,0	4,2	4,3	4,3	5,0	4,8	5,0	5,0	4,8	5,0				3,9	3,9	4,2
	2019/2020	4,0	4,1	4,1	4,0	4,1	4,1	4,2	4,2	4,4										4,2	4,2	4,2
	média do quadrié	4,1	4,2	4,2	4,1	4,0	4,1	4,2	4,3	4,3	4,7	4,6	4,7	4,7	4,7	4,8	4,5	4,7	4,6	4,2	4,2	4,3

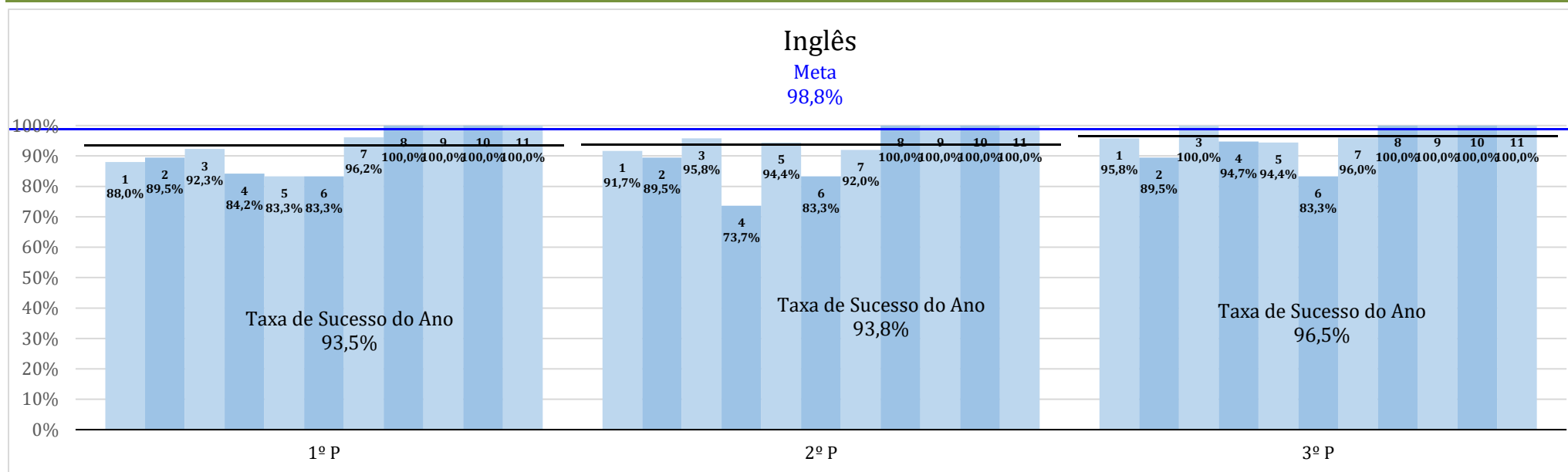


# 2.º Ciclo

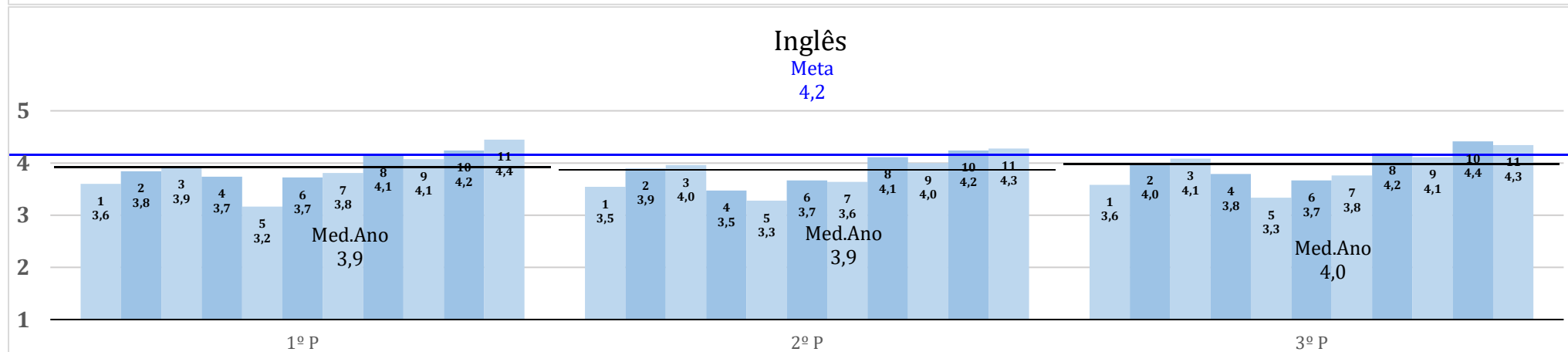
# 5.º Ano



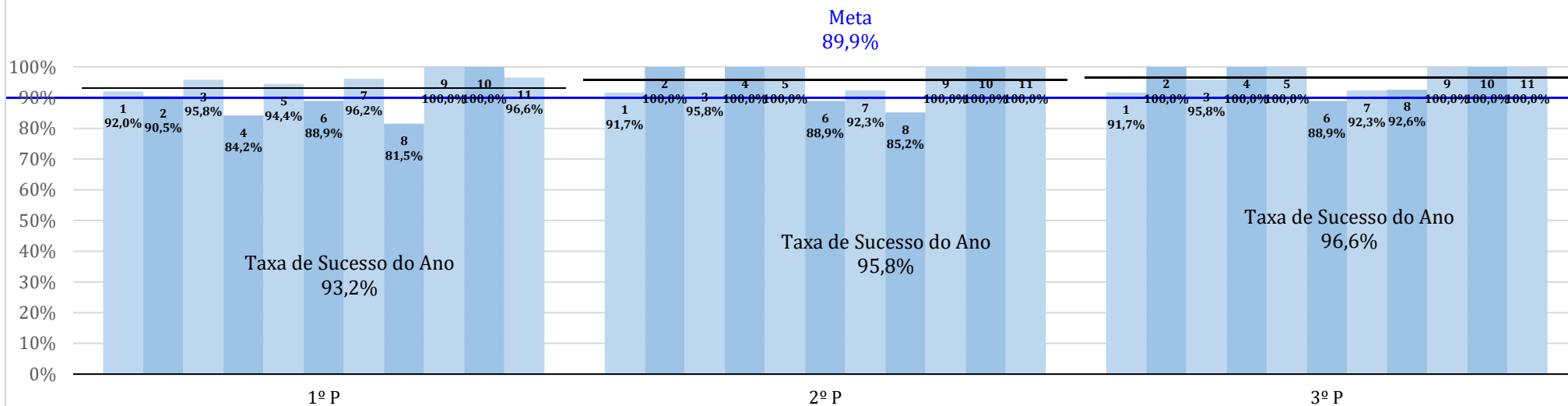
5.º ANO



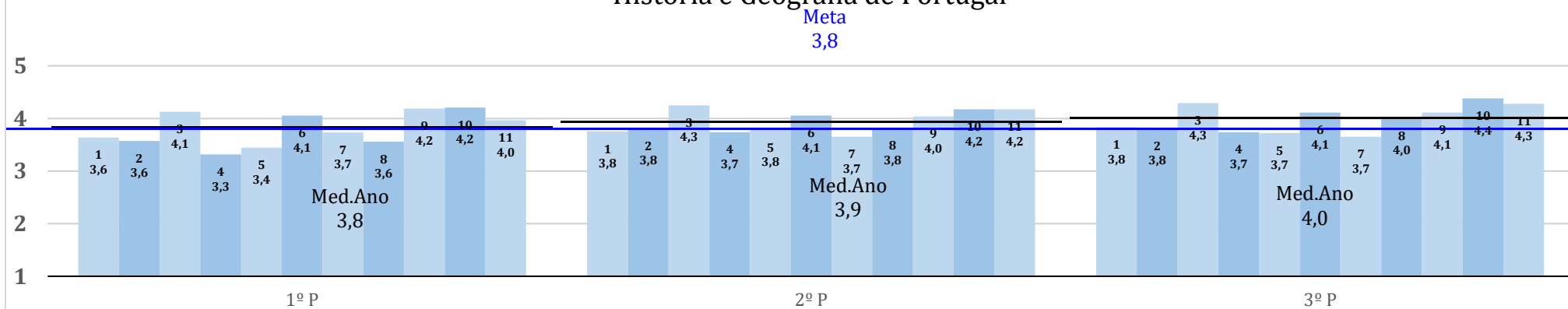
5.º ANO



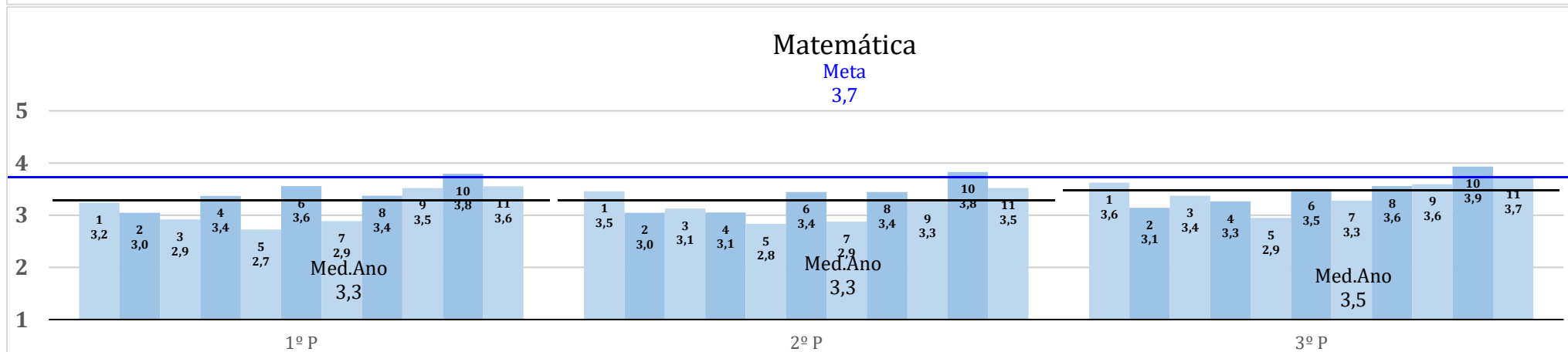
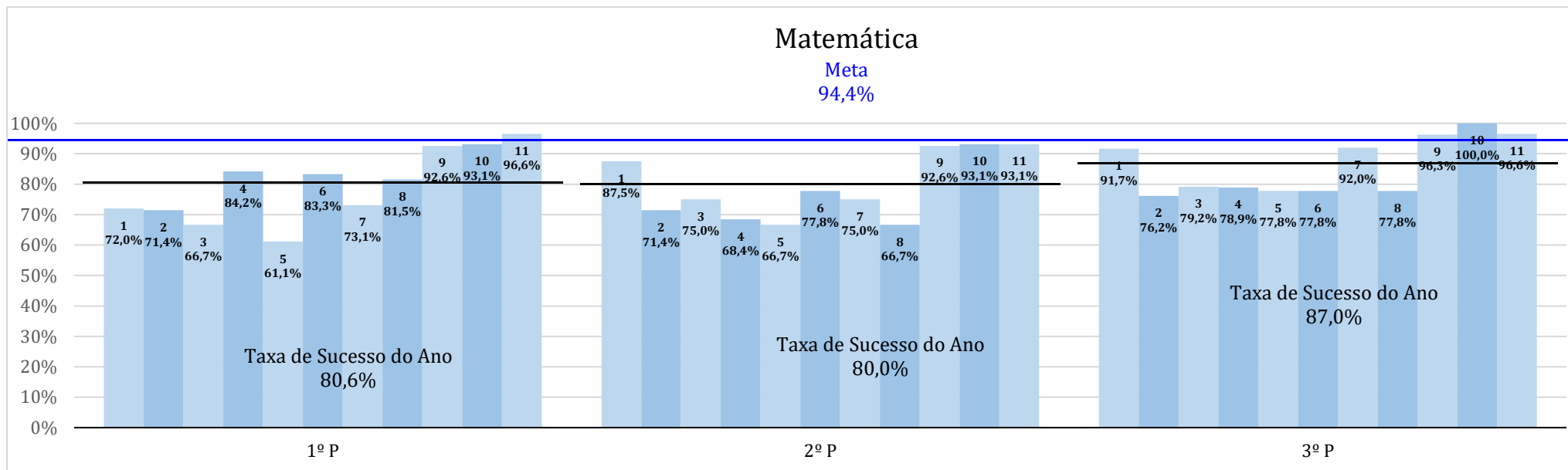
### História e Geografia de Portugal



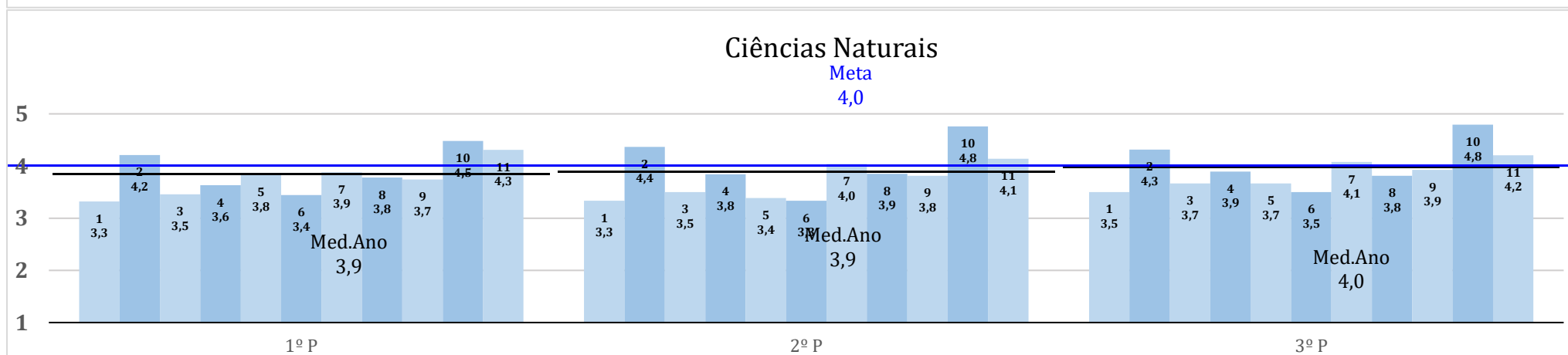
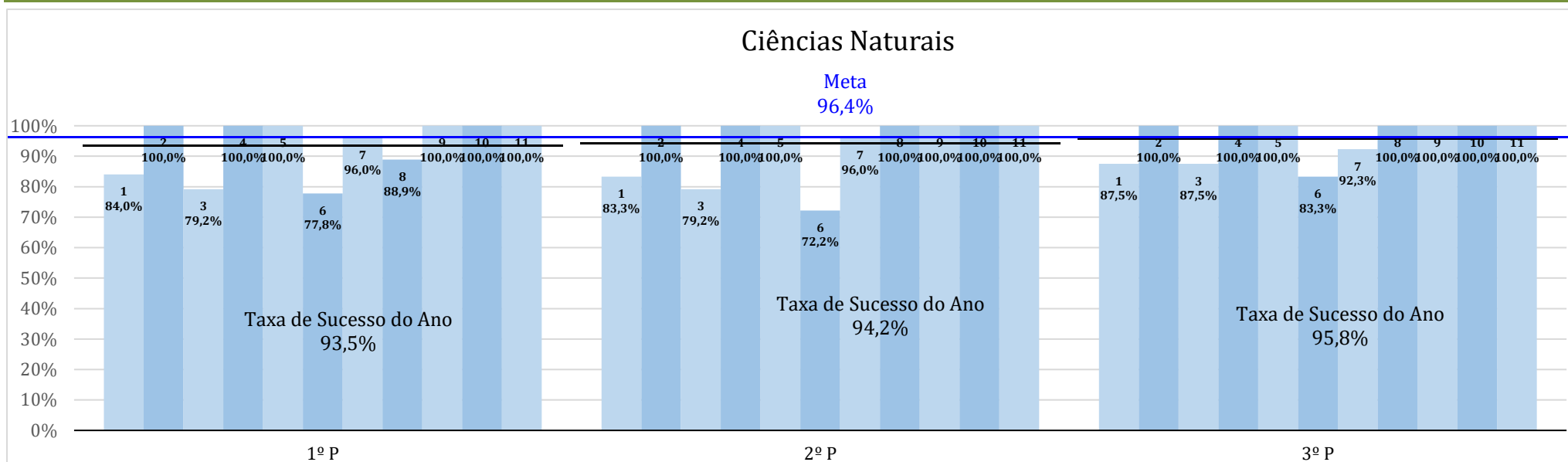
### História e Geografia de Portugal



5.º ANO

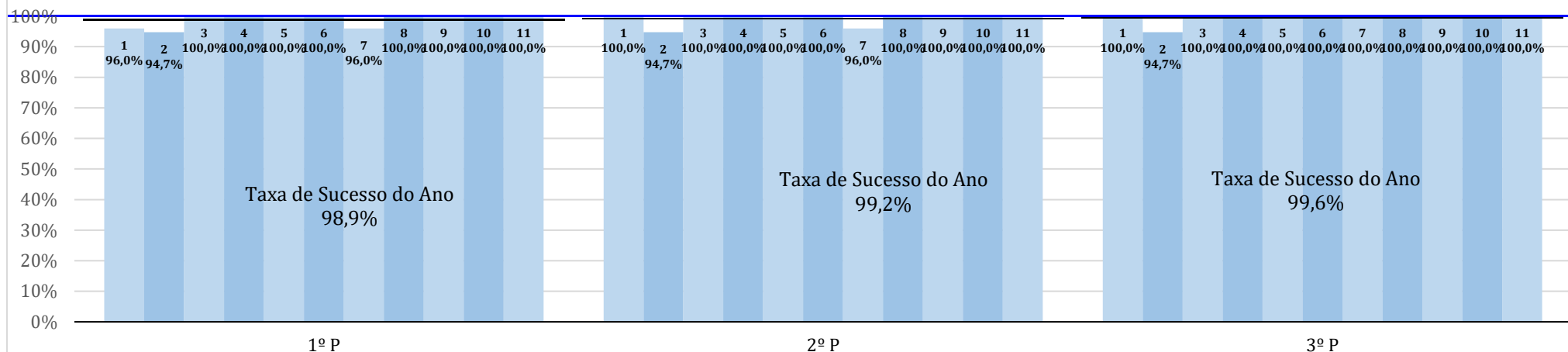


5.º ANO



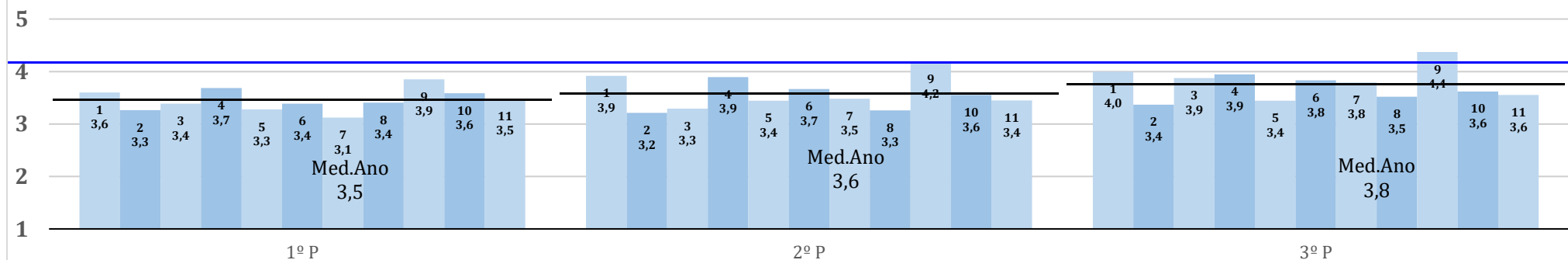
### Educação Visual

Meta  
100,0%



### Educação Visual

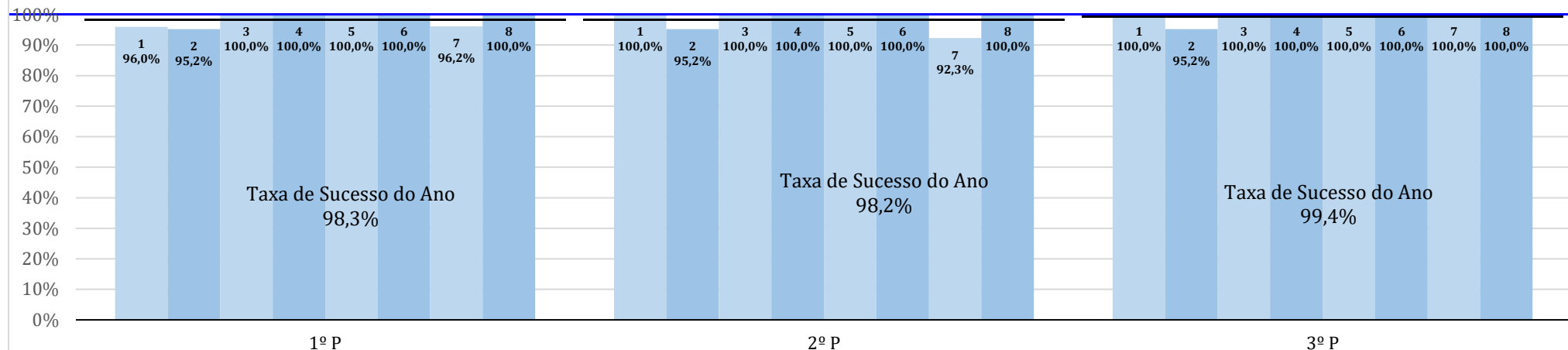
Meta  
4,2



5.º ANO

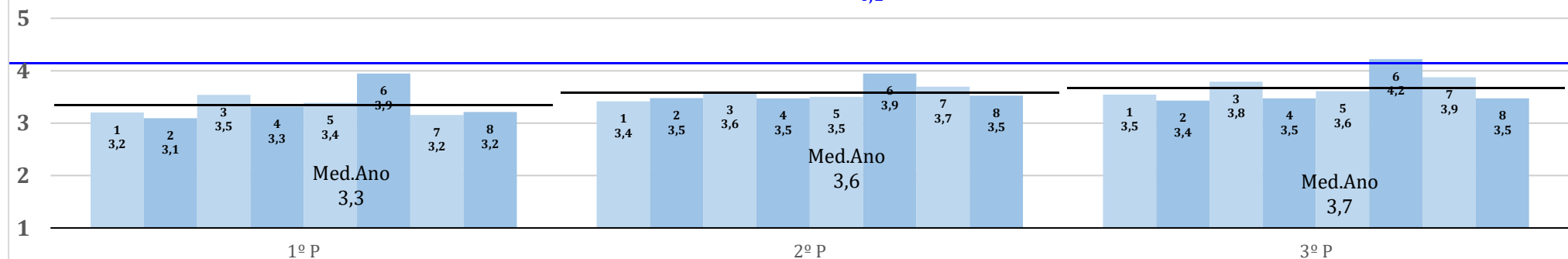
### Educação Tecnológica

Meta  
100,0%



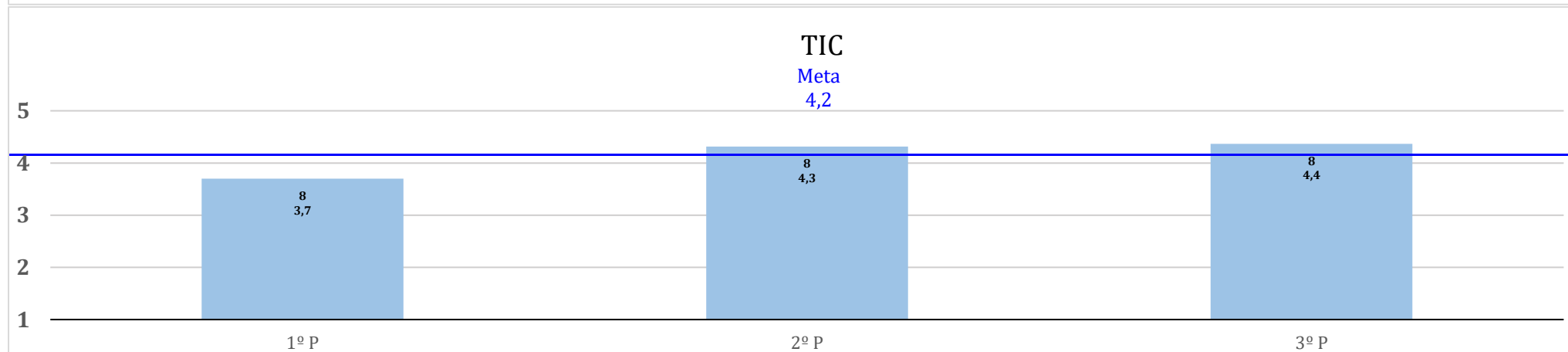
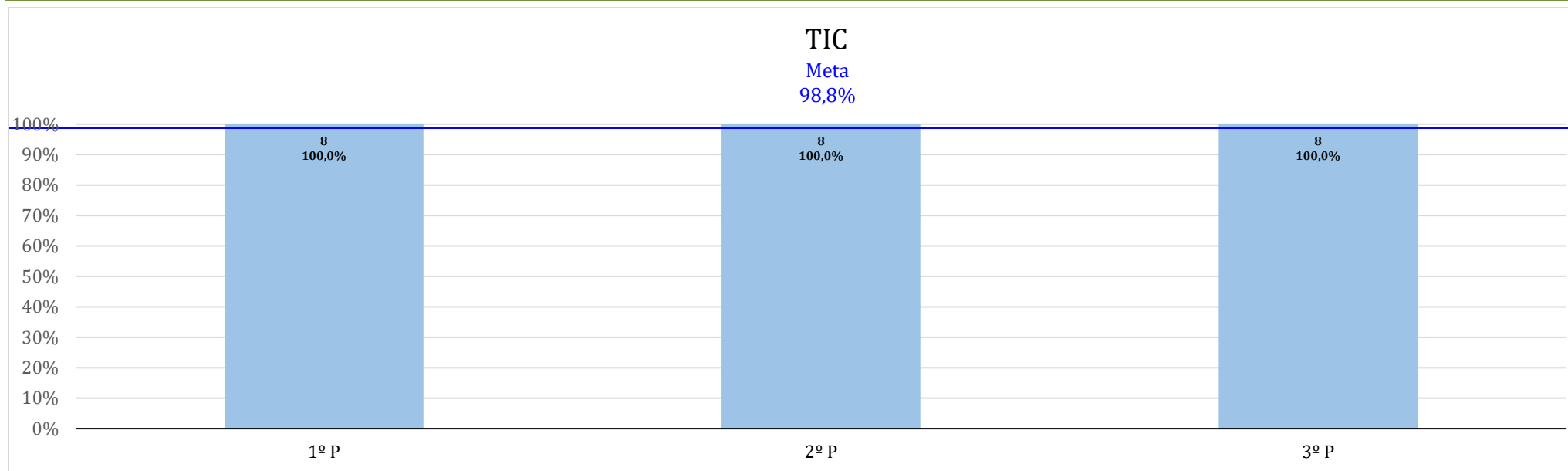
### Educação Tecnológica

Meta  
4,1



5.º ANO

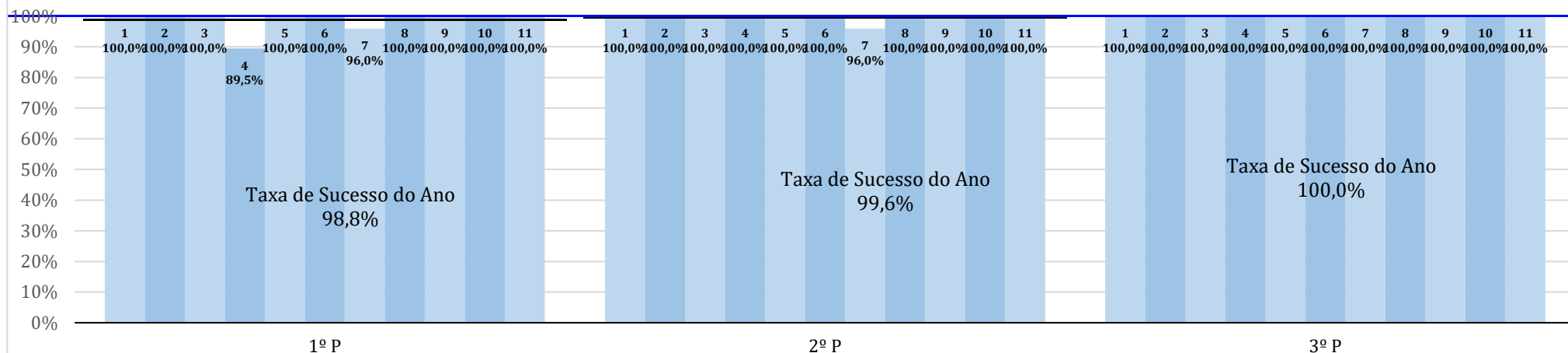




5.º ANO

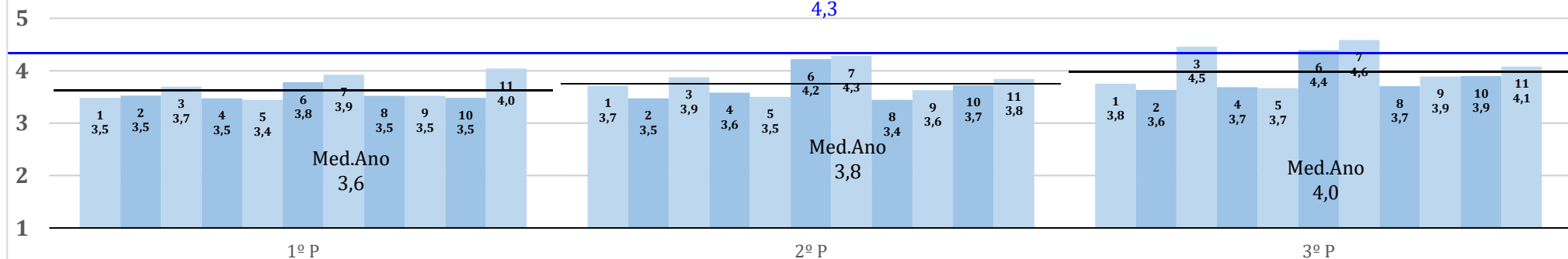
### Educação Física

Meta  
100,0%



### Educação Física

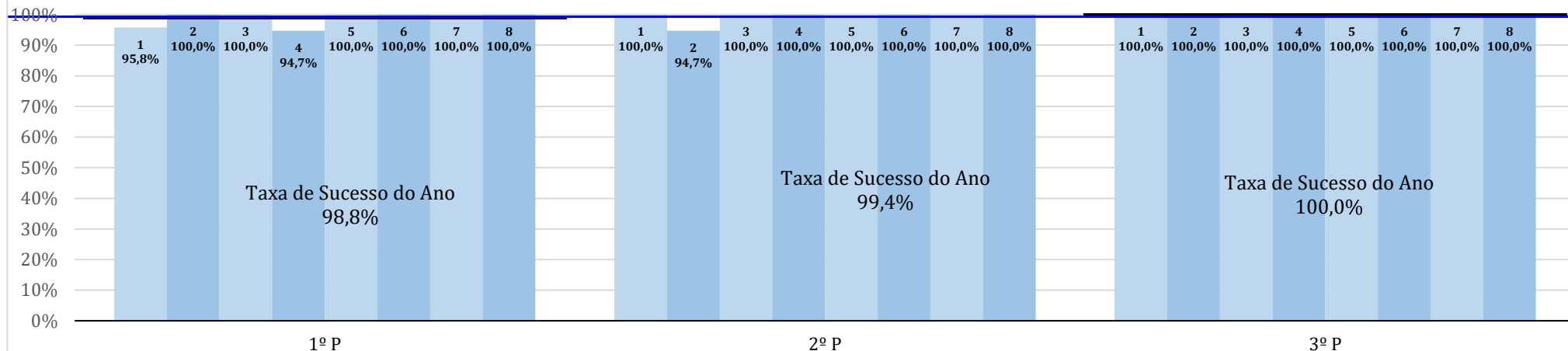
Meta  
4,3



5.º ANO

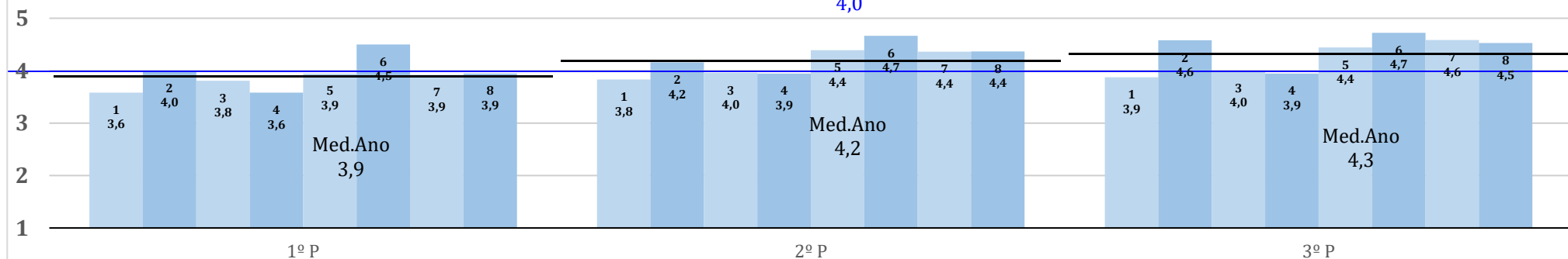
### Educação Musical

Meta  
99,4%



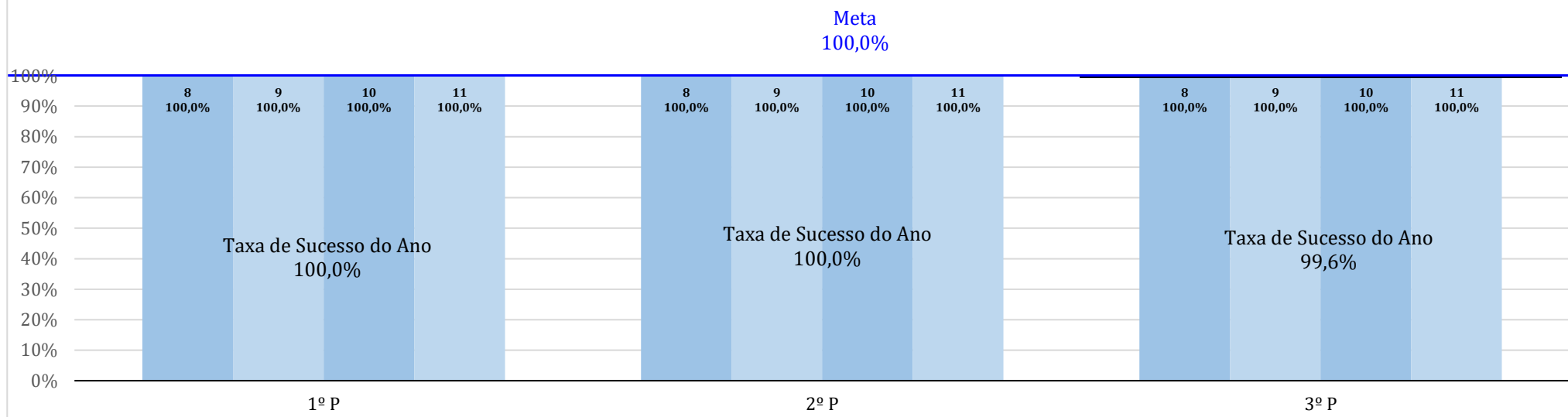
### Educação Musical

Meta  
4,0

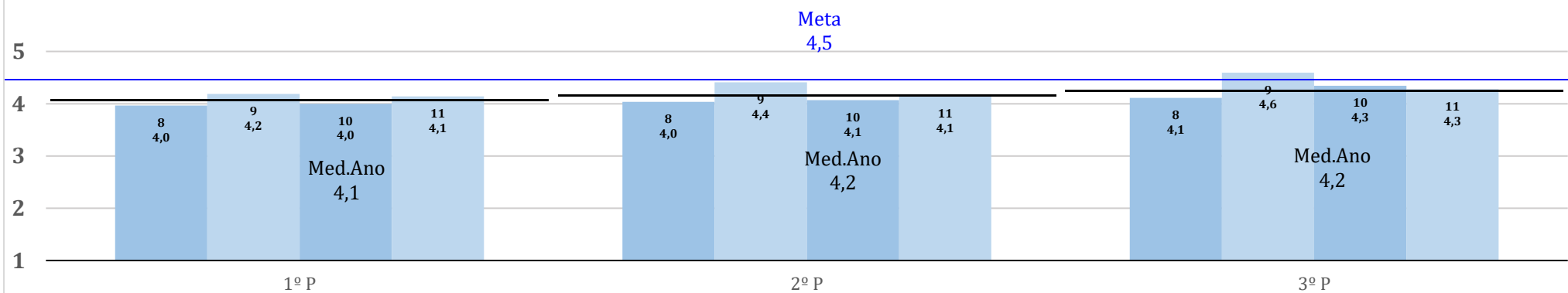


5.º ANO

### Cidadania e Desenvolvimento



### Cidadania e Desenvolvimento



5.º ANO

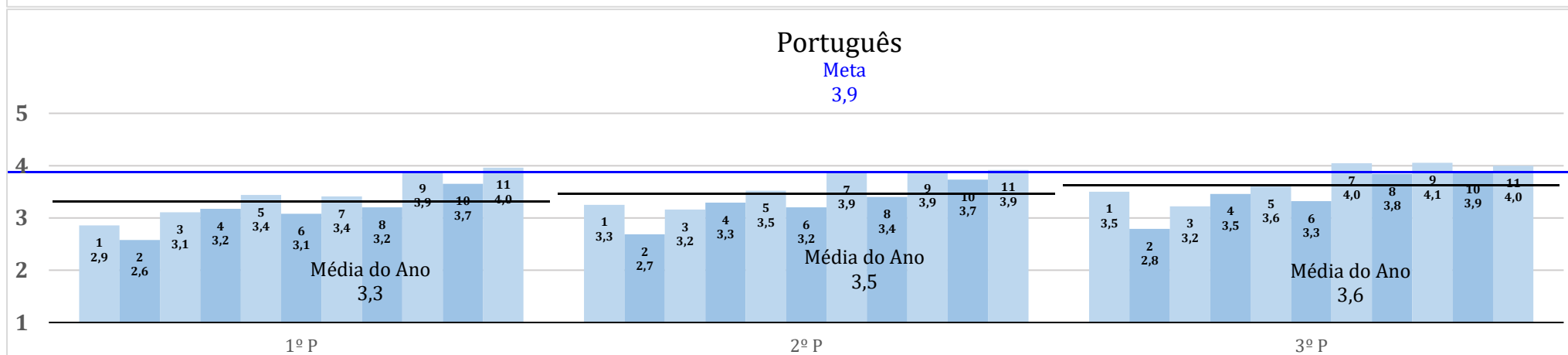
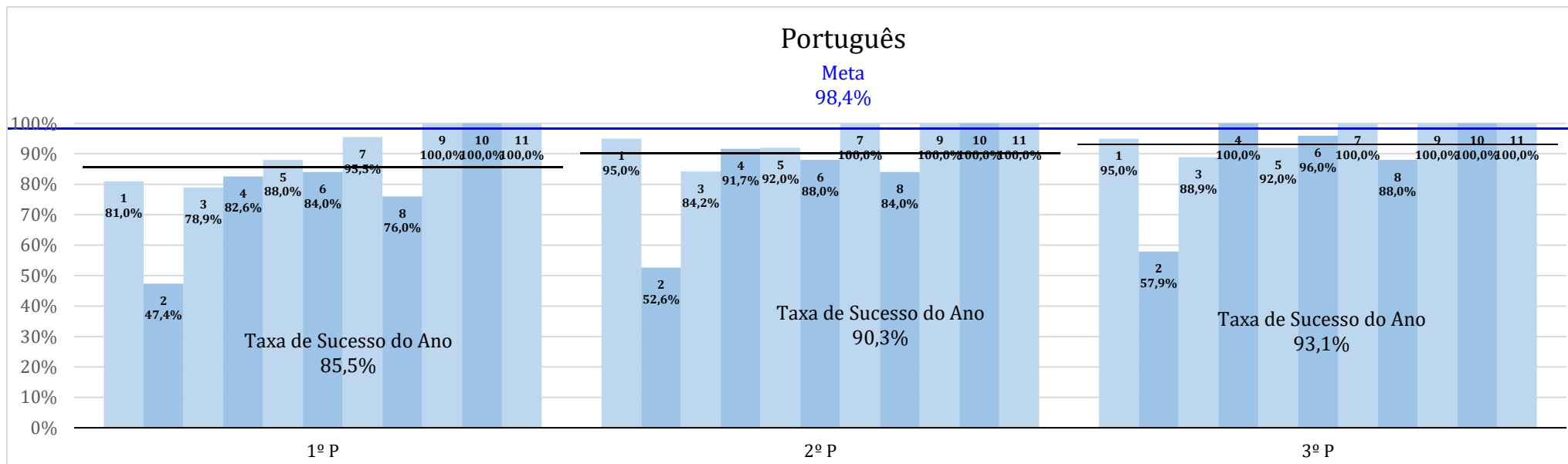
TAXAS DE SUCESSO

Turma	Disciplina	Português			Inglês			Hist. Geograf. Portugal			Matemática			Ciências Naturais			Ed. Visual			Ed. Tecnológica			Ed. Musical			TIC			Ed. Física			Cidad. e Desenvolvimento		
		1º P	2º P	3º P	1º P	2º P	3º P	1º P	2º P	3º P	1º P	2º P	3º P	1º P	2º P	3º P	1º P	2º P	3º P	1º P	2º P	3º P	1º P	2º P	3º P	1º P	2º P	3º P	1º P	2º P	3º P			
		n	%	%	n	%	%	n	%	%	n	%	%	n	%	%	n	%	%	n	%	%	n	%	%	n	%	%	n	%	%	n	%	%
1	n	21	20	22	22	22	23	23	22	22	18	21	22	21	20	21	24	24	24	24	24	24	23	24	24	0	0	24	19	19	19	0	0	24
	%	84,0%	83,3%	91,7%	88,0%	91,7%	95,8%	92,0%	91,7%	91,7%	72,0%	87,5%	91,7%	84,0%	83,3%	87,5%	96,0%	100,0%	100,0%	96,0%	100,0%	100,0%	95,8%	100,0%	100,0%	0,0%	0,0%	100,0%	100,0%	100,0%	100,0%	0,0%	0,0%	100,0%
2	n	16	17	17	17	17	17	19	21	21	15	15	16	19	19	19	18	18	18	20	20	20	19	18	19	0	0	21	19	19	19	0	0	19
	%	84,2%	89,5%	89,5%	89,5%	89,5%	89,5%	90,5%	100,0%	100,0%	71,4%	71,4%	76,2%	100,0%	100,0%	100,0%	94,7%	94,7%	94,7%	95,2%	95,2%	95,2%	100,0%	94,7%	100,0%	0,0%	0,0%	100,0%	100,0%	100,0%	100,0%	0,0%	0,0%	100,0%
3	n	22	22	22	24	23	24	23	23	23	16	18	19	19	19	21	26	24	24	26	24	24	26	24	24	0	0	24	26	24	24	0	0	24
	%	84,6%	91,7%	91,7%	92,3%	95,8%	100,0%	95,8%	95,8%	95,8%	66,7%	75,0%	79,2%	79,2%	79,2%	87,5%	100,0%	100,0%	100,0%	100,0%	100,0%	100,0%	100,0%	100,0%	100,0%	0,0%	0,0%	100,0%	100,0%	100,0%	100,0%	0,0%	0,0%	100,0%
4	n	13	16	16	16	14	18	16	19	19	16	13	15	19	19	19	19	19	19	19	19	19	18	19	19	0	0	19	17	19	19	0	0	19
	%	68,4%	84,2%	84,2%	84,2%	73,7%	94,7%	84,2%	100,0%	100,0%	84,2%	68,4%	78,9%	100,0%	100,0%	100,0%	100,0%	100,0%	100,0%	100,0%	100,0%	100,0%	94,7%	100,0%	100,0%	0,0%	0,0%	100,0%	89,5%	100,0%	100,0%	0,0%	0,0%	100,0%
5	n	16	17	18	15	17	17	17	18	18	11	12	14	18	18	18	18	18	18	18	18	18	18	18	18	0	0	18	18	18	18	0	0	18
	%	88,9%	94,4%	100,0%	83,3%	94,4%	94,4%	94,4%	100,0%	100,0%	61,1%	66,7%	77,8%	100,0%	100,0%	100,0%	100,0%	100,0%	100,0%	100,0%	100,0%	100,0%	100,0%	100,0%	100,0%	0,0%	0,0%	100,0%	100,0%	100,0%	100,0%	0,0%	0,0%	100,0%
6	n	15	15	16	15	15	15	16	16	16	15	14	14	14	13	15	18	18	18	18	18	18	18	18	18	0	0	18	18	18	18	0	0	18
	%	83,3%	83,3%	88,9%	83,3%	83,3%	83,3%	88,9%	88,9%	88,9%	83,3%	77,8%	77,8%	77,8%	72,2%	83,3%	100,0%	100,0%	100,0%	100,0%	100,0%	100,0%	100,0%	100,0%	100,0%	0,0%	0,0%	100,0%	100,0%	100,0%	100,0%	0,0%	0,0%	100,0%
7	n	22	24	24	25	23	24	25	24	24	19	18	23	24	24	24	24	24	24	25	24	24	25	25	24	0	0	24	24	24	24	0	0	25
	%	84,6%	92,3%	92,3%	96,2%	92,0%	96,0%	96,2%	92,3%	92,3%	73,1%	75,0%	92,0%	96,0%	96,0%	92,3%	96,0%	96,0%	100,0%	96,2%	92,3%	100,0%	100,0%	100,0%	100,0%	0,0%	0,0%	100,0%	96,0%	96,0%	100,0%	0,0%	0,0%	96,2%
8	n	24	25	26	27	27	27	22	23	25	22	18	21	24	27	27	27	27	27	19	19	19	19	19	19	20	19	19	27	27	27	27	27	27
	%	88,9%	96,2%	100,0%	100,0%	100,0%	100,0%	81,5%	85,2%	92,6%	81,5%	66,7%	77,8%	88,9%	100,0%	100,0%	100,0%	100,0%	100,0%	100,0%	100,0%	100,0%	100,0%	100,0%	100,0%	100,0%	100,0%	100,0%	100,0%	100,0%	100,0%	100,0%	100,0%	100,0%
9	n	25	27	27	27	27	27	27	27	27	25	25	26	27	27	27	27	27	27	0	0	0				0	0	0	27	27	27	27	27	27
	%	92,6%	100,0%	100,0%	100,0%	100,0%	100,0%	100,0%	100,0%	100,0%	92,6%	92,6%	96,3%	100,0%	100,0%	100,0%	100,0%	100,0%	100,0%	0,0%	0,0%	0,0%				0,0%	0,0%	0,0%	100,0%	100,0%	100,0%	100,0%	100,0%	100,0%
10	n	29	29	29	29	29	29	29	29	29	27	27	29	29	29	29	29	29	29	0	0	0				0	0	0	29	29	29	29	29	29
	%	100,0%	100,0%	100,0%	100,0%	100,0%	100,0%	100,0%	100,0%	100,0%	93,1%	93,1%	100,0%	100,0%	100,0%	100,0%	100,0%	100,0%	100,0%	0,0%	0,0%	0,0%				0,0%	0,0%	0,0%	100,0%	100,0%	100,0%	100,0%	100,0%	100,0%
11	n	29	29	29	29	29	29	28	29	29	28	27	28	29	29	29	29	29	0	0	0				0	0	0	25	25	25	29	29	29	
	%	100,0%	100,0%	100,0%	100,0%	100,0%	100,0%	96,6%	100,0%	100,0%	96,6%	93,1%	96,6%	100,0%	100,0%	100,0%	100,0%	100,0%	100,0%	0,0%	0,0%	0,0%				0,0%	0,0%	0,0%	100,0%	100,0%	100,0%	100,0%	100,0%	100,0%
Taxa de	n	232	241	246	246	243	250	245	251	253	212	208	227	243	244	249	259	257	257	169	166	166	166	165	165	20	19	167	255	254	254	112	112	259
Taxa de	%	88,2%	93,1%	95,0%	93,5%	93,8%	96,5%	93,2%	95,8%	96,6%	80,6%	80,0%	87,0%	93,5%	94,2%	95,8%	98,9%	99,2%	99,6%	98,3%	98,2%	99,4%	98,8%	99,4%	100,0%	100,0%	100,0%	98,8%	99,6%	100,0%	100,0%	100,0%	100,0%	99,6%
Meta		92,0%	92,0%	92,0%	98,8%	98,8%	98,8%	89,9%	89,9%	89,9%	94,4%	94,4%	94,4%	96,4%	96,4%	96,4%	100,0%	100,0%	100,0%	100,0%	100,0%	100,0%	99,4%	99,4%	99,4%	98,8%	98,8%	98,8%	100,0%	100,0%	100,0%	100,0%	100,0%	100,0%
TS metas - melhorar		92,0%			98,8%			89,9%			94,4%			96,4%			100,0%			100,0%			99,4%			98,8%			100,0%			100,0%		
TS Global (%)	2022/2023	88,0	86,8	92,0	96,8	97,2	98,8	85,3	90,7	89,9	88,8	87,1	94,4	94,4	95,6	96,4	100,0	100,0	100,0	99,4	98,8	100,0	98,8	98,2	99,4	100,0	100,0	98,8	99,6	99,6	100,0	100,0	100,0	99,6
	2021/2022	92,1	94,5	96,1	97,6	97,2	98,8	95,3	96,8	97,2	87,8	87,7	91,8	96,8	96,8	98,0	98,0	96,0	98,4	97,6	97,5	97,0	99,4	100,0	100,0	100,0	99,4	98,8	98,8	99,2	100,0	100,0	100,0	99,6
	2020/2021	86,9	91,9	94,5	93,8	98,1	98,5	91,3	94,1	96,0	89,1	94,9	94,5	93,5	98,5	99,6	99,3	100,0	99,6	99,5	99,5	100,0	99,2	98,4	99,0	92,1	94,7	100,0	98,5	100,0	99,6	98,9	99,3	100,0
	2019/2020	87,4	97,0	96,9	91,3	94,5	96,0	94,6	97,0	98,3	83,5	91,7	94,4	96,3	98,3	98,7	98,6	98,0	99,4	97,2	95,8	97,0	98,6	98,6	99,1	97,5	99,1	99,1	98,1	98,4	98,4			99,3
TS média do quadriénio (%)		88,6	92,5	94,9	94,9	96,8	98,0	91,6	94,6	95,4	87,3	90,3	93,8	95,2	97,3	98,2	99,0	98,5	99,4	98,4	97,9	98,5	99,0	98,8	99,4	97,4	98,4	99,3	98,8	99,2	99,3	99,6	99,8	99,7



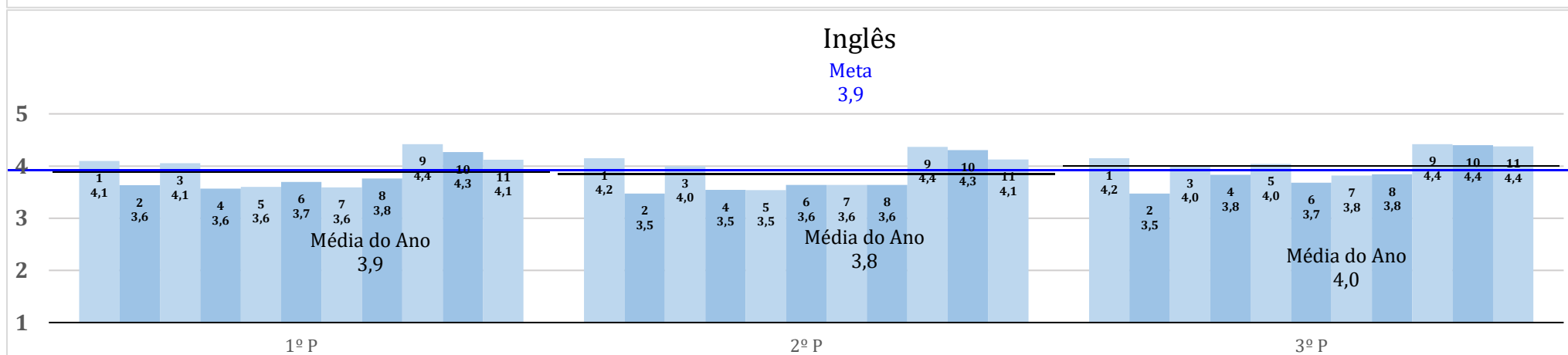
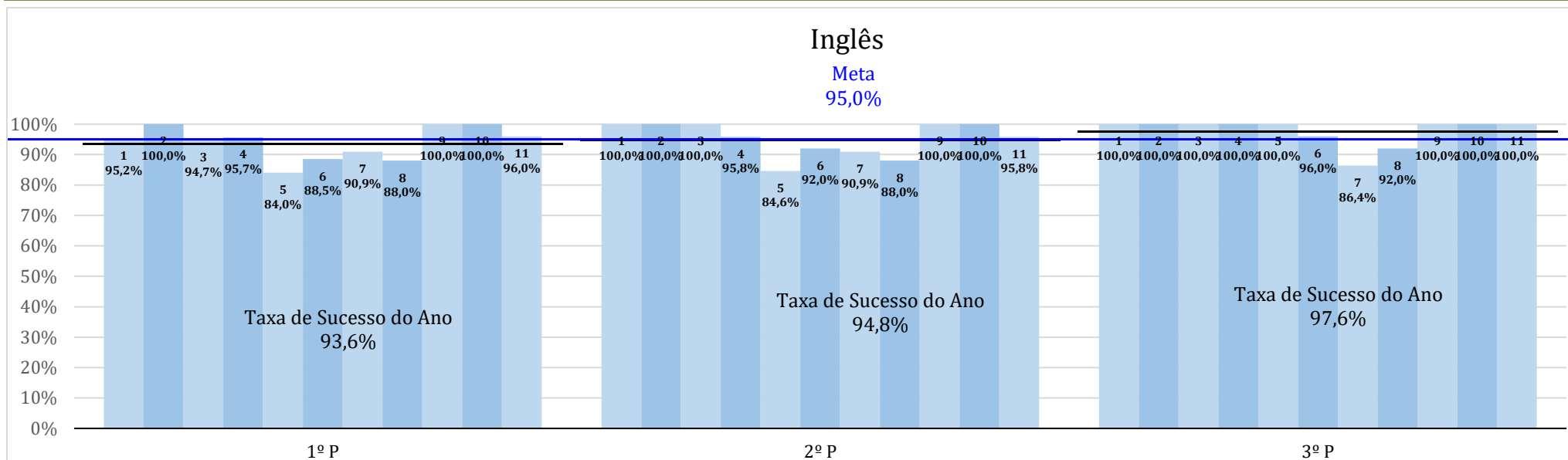
# 2.º Ciclo

# 6.º Ano



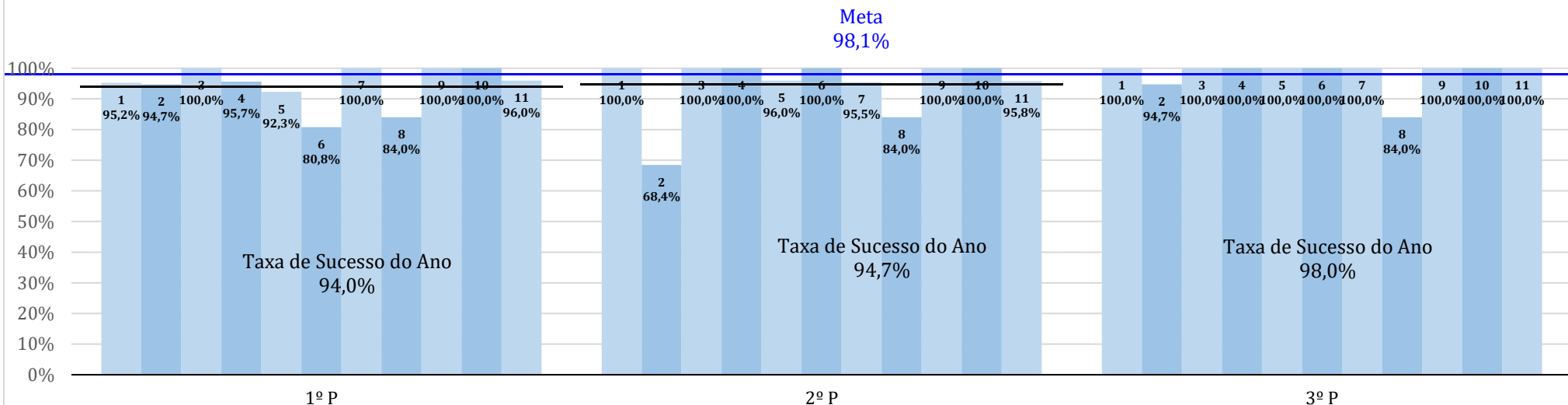
6.º ANO



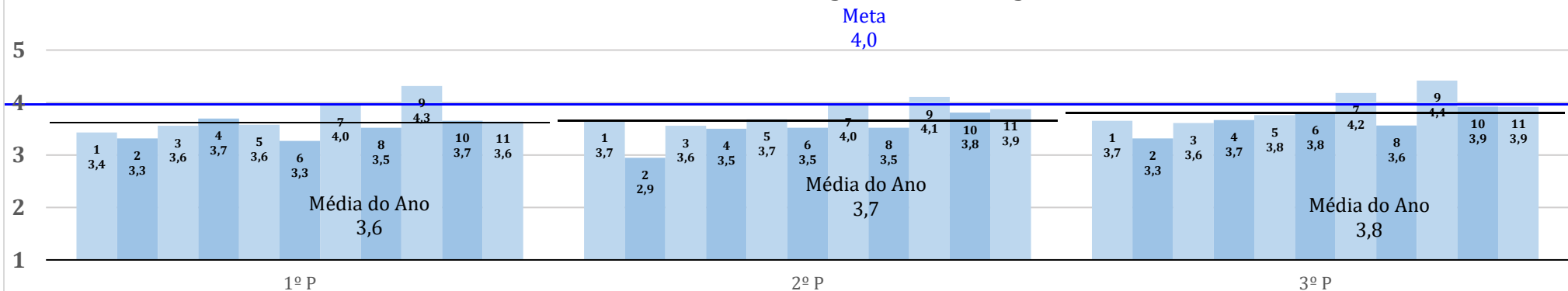


6.º ANO

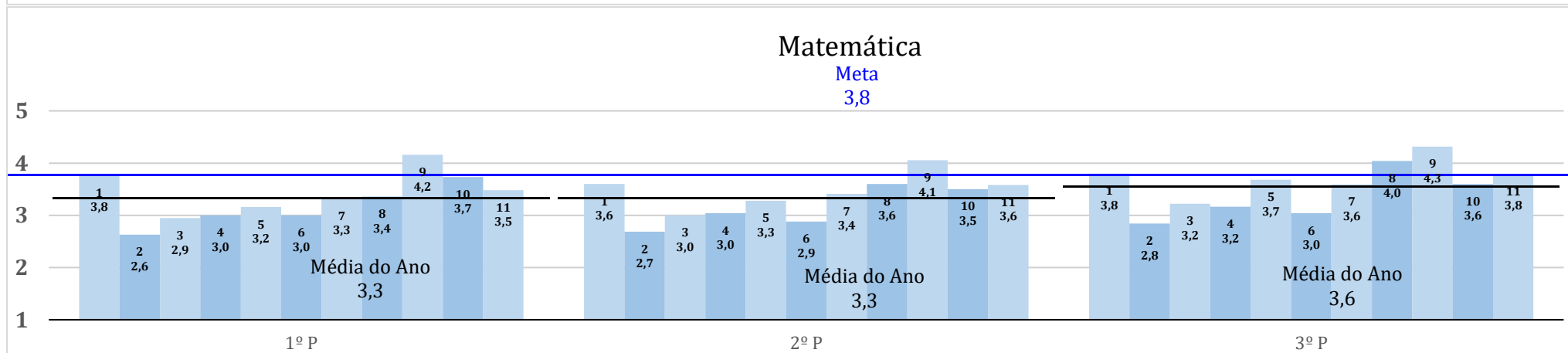
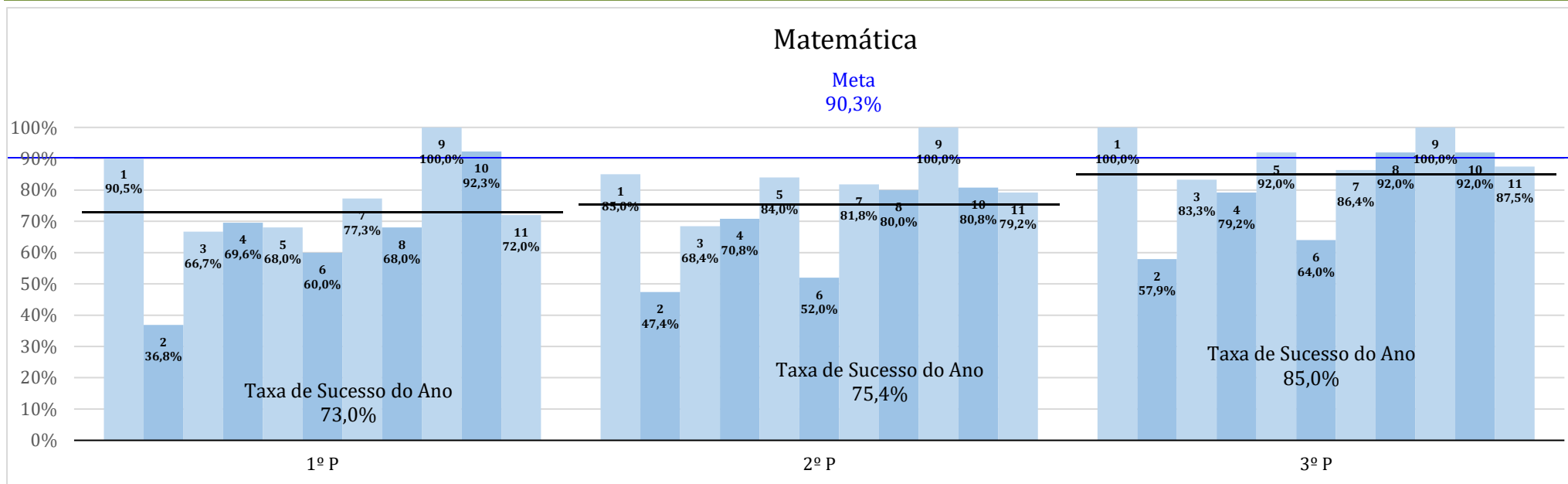
### História e Geografia de Portugal



### História e Geografia de Portugal

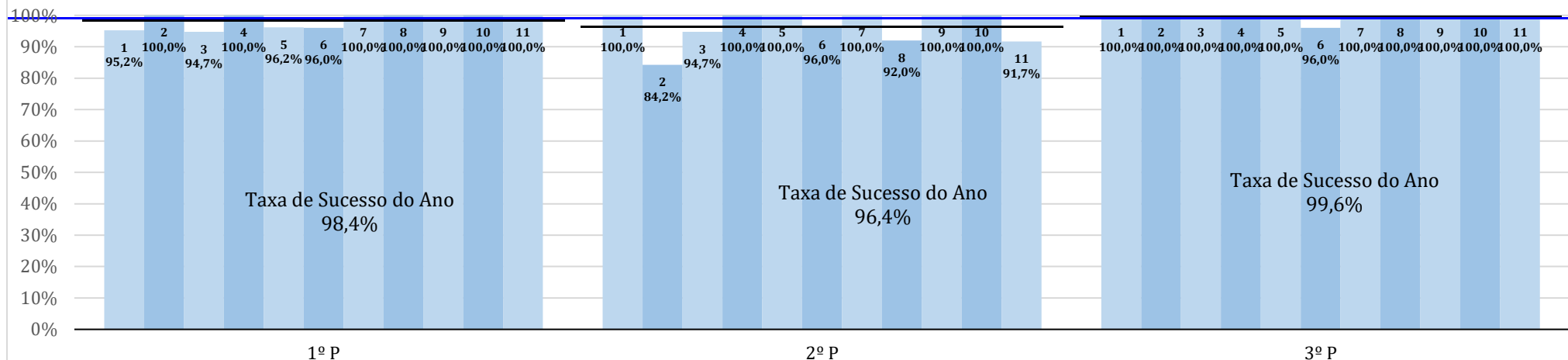


6.º ANO



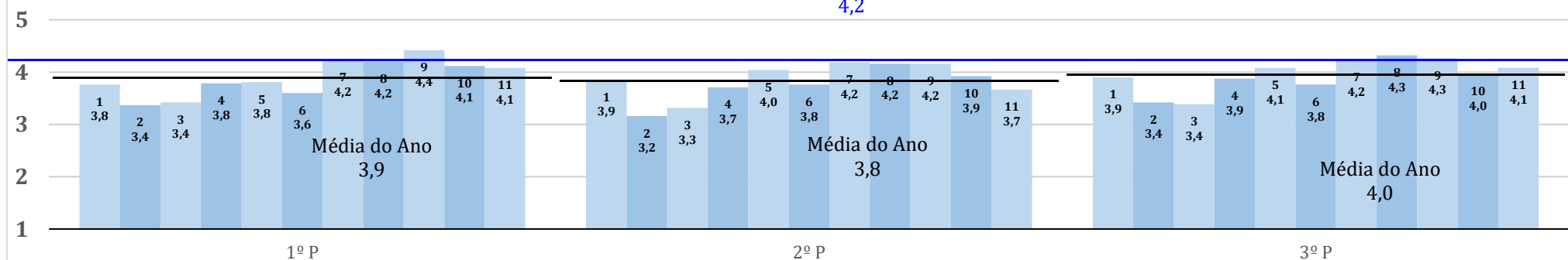
### Ciências Naturais

Meta  
99,2%

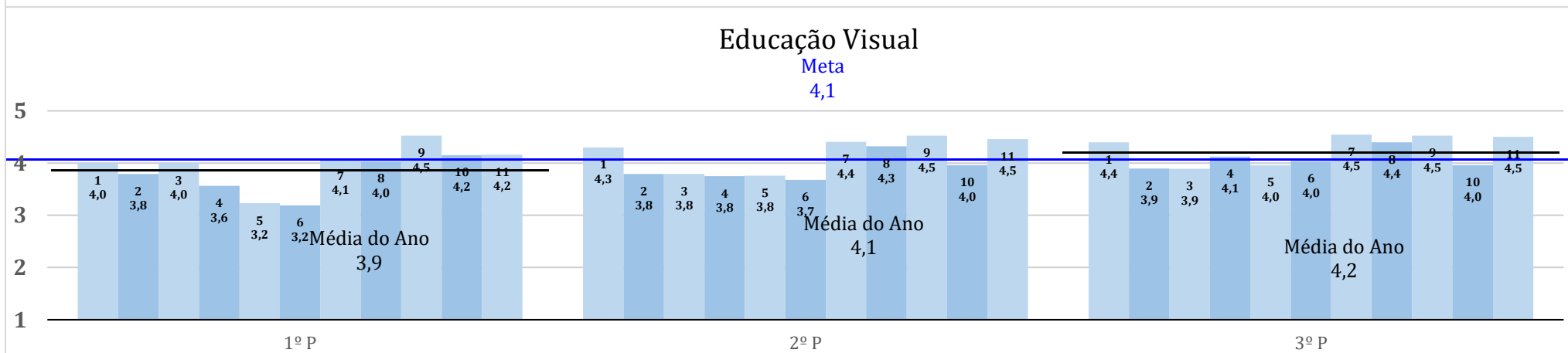
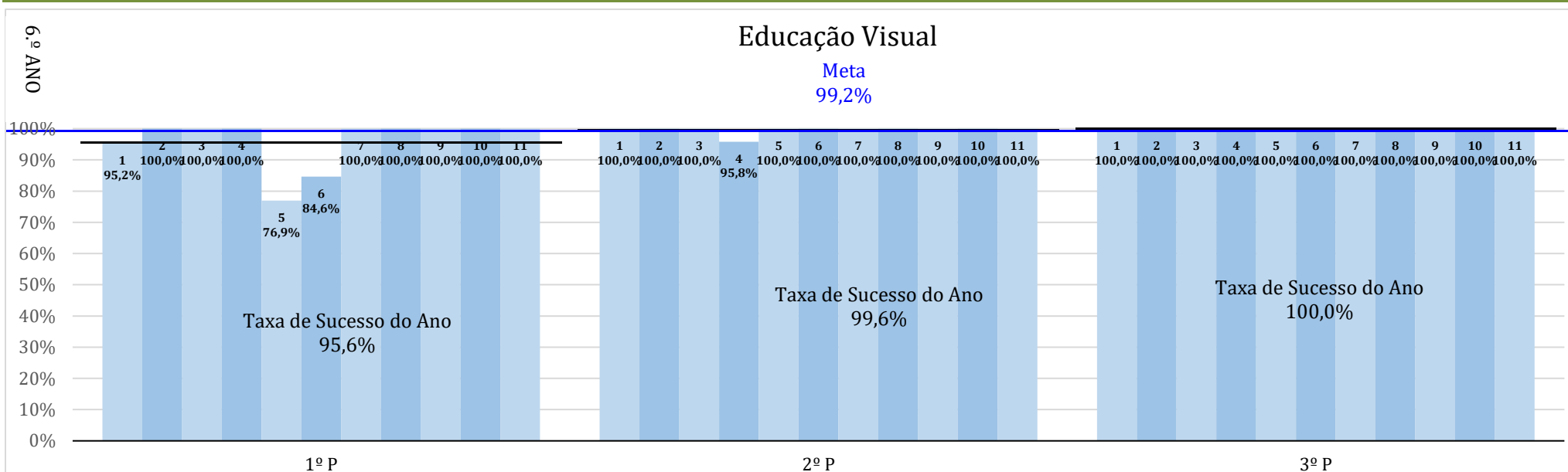


### Ciências Naturais

Meta  
4,2

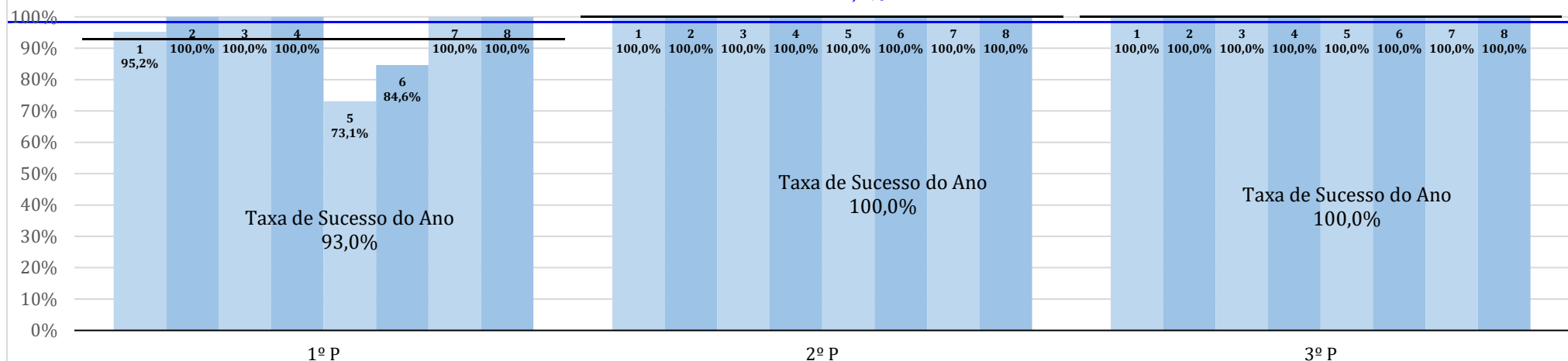


6.º ANO



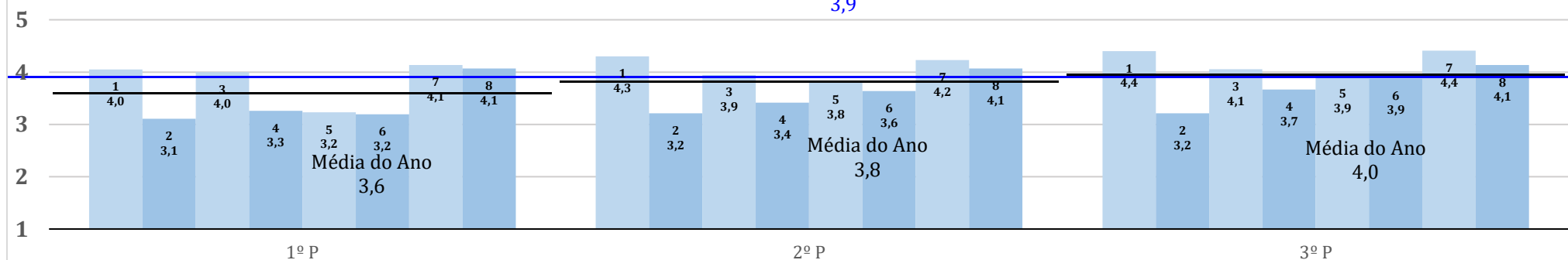
### Educação Tecnológica

Meta  
98,3%



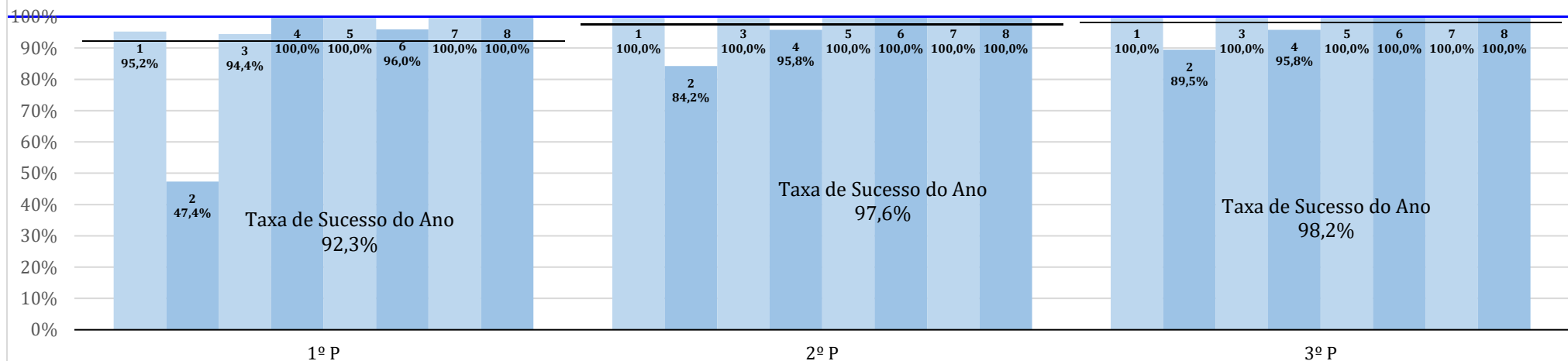
### Educação Tecnológica

Meta  
3,9



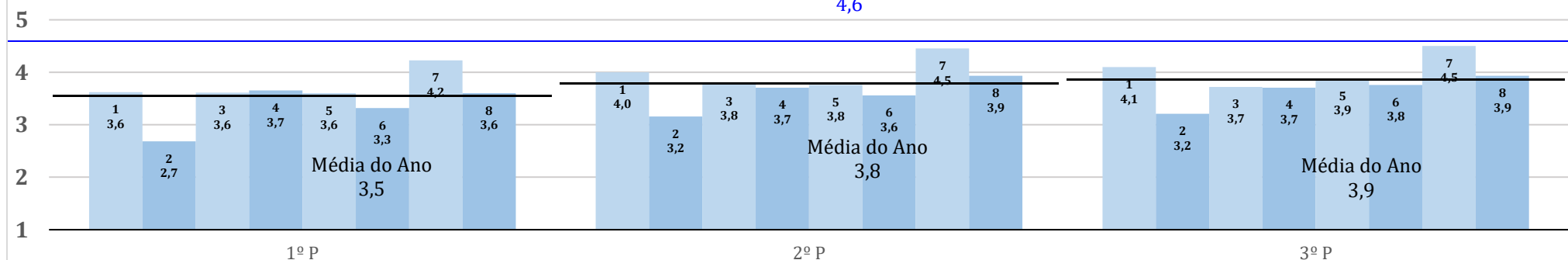
### Educação Musical

Meta  
100,0%

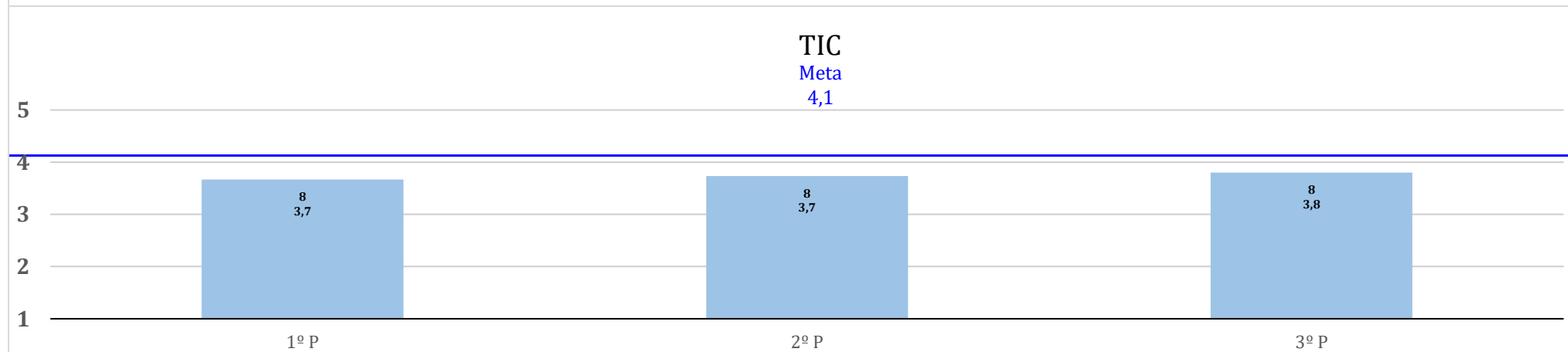
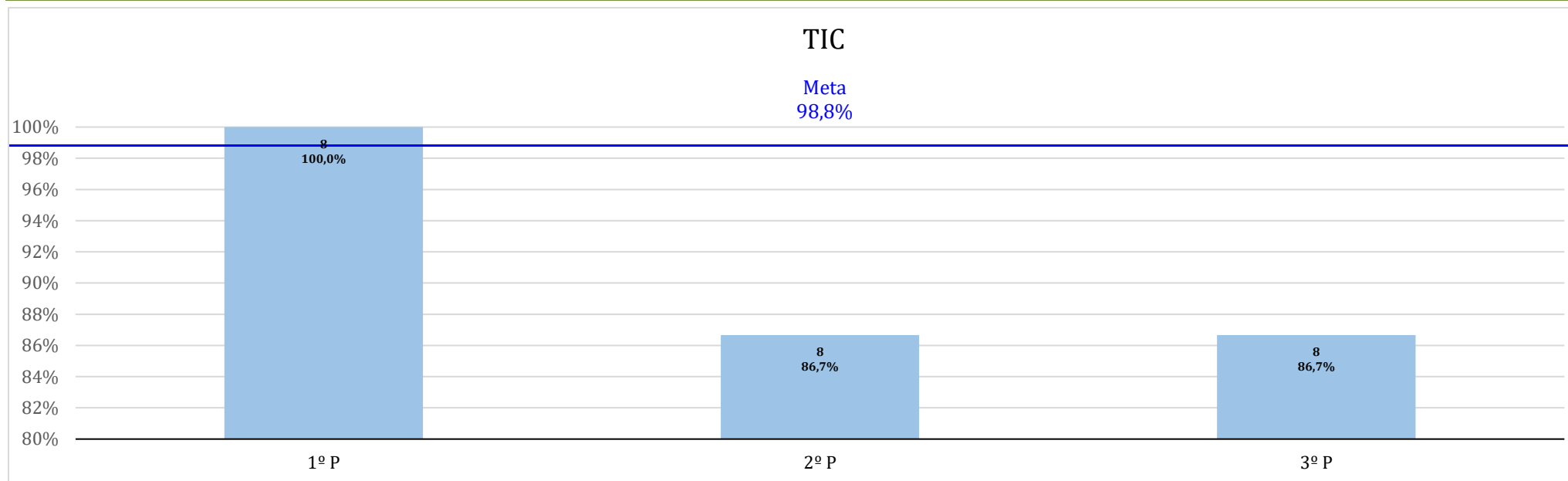


### Educação Musical

Meta  
4,6



6.º ANO

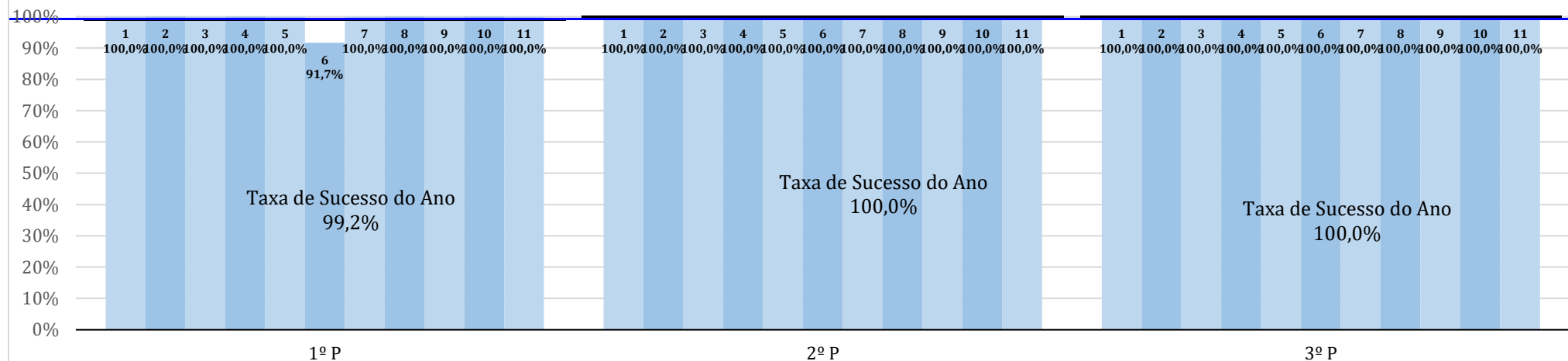


6.º ANO



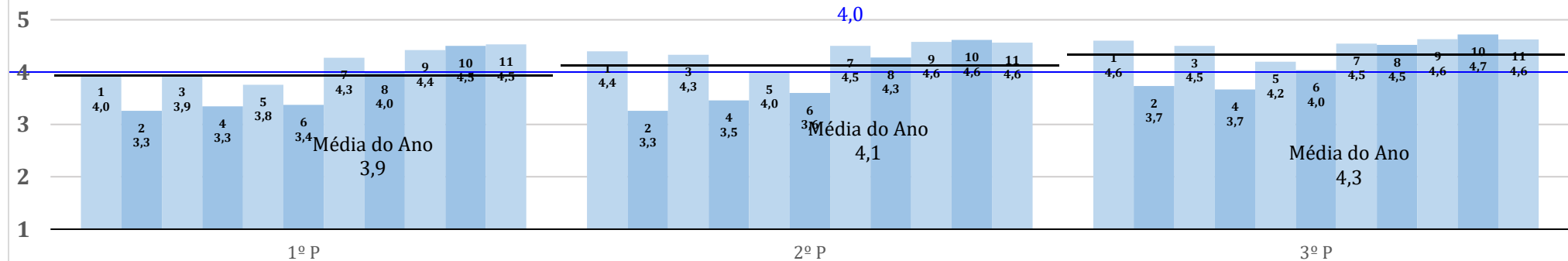
### Educação Física

Meta  
99,2%

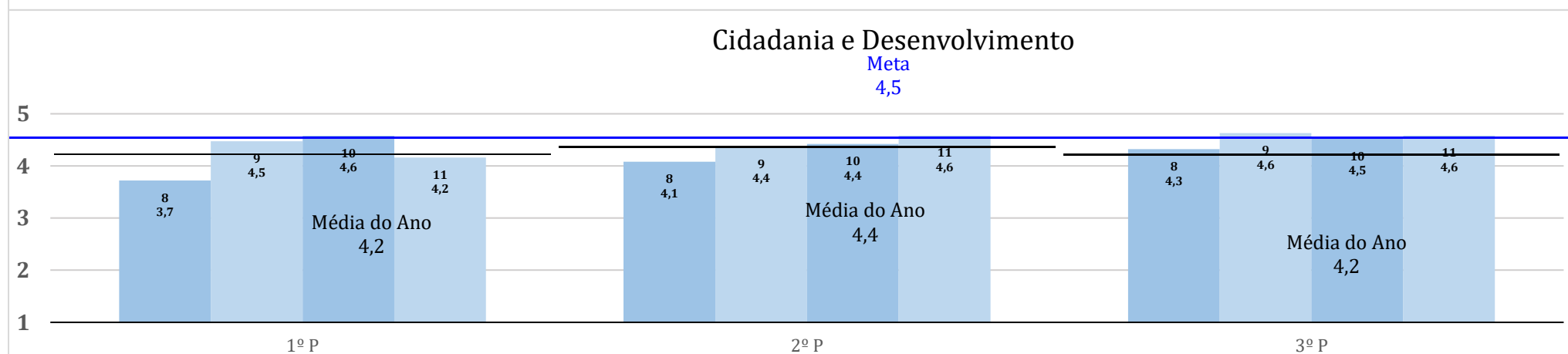
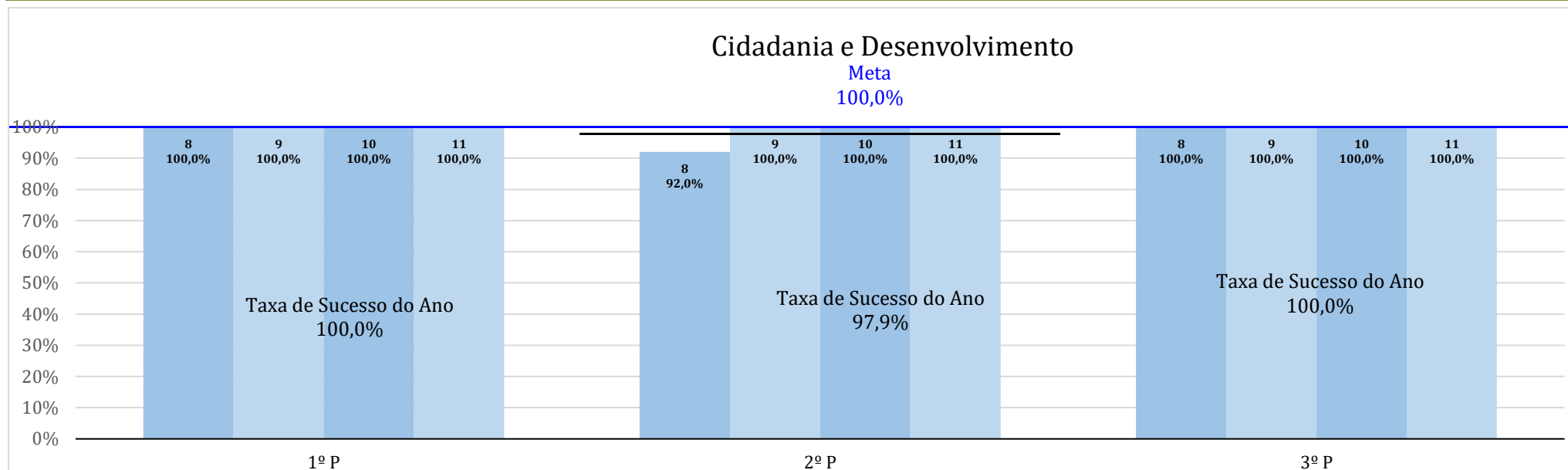


### Educação Física

Meta  
4,0



6.º ANO



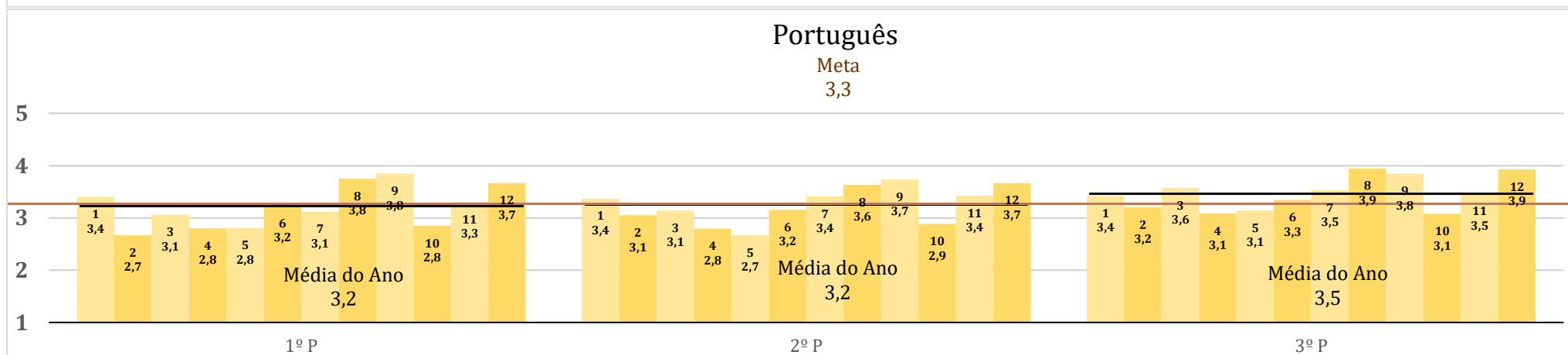
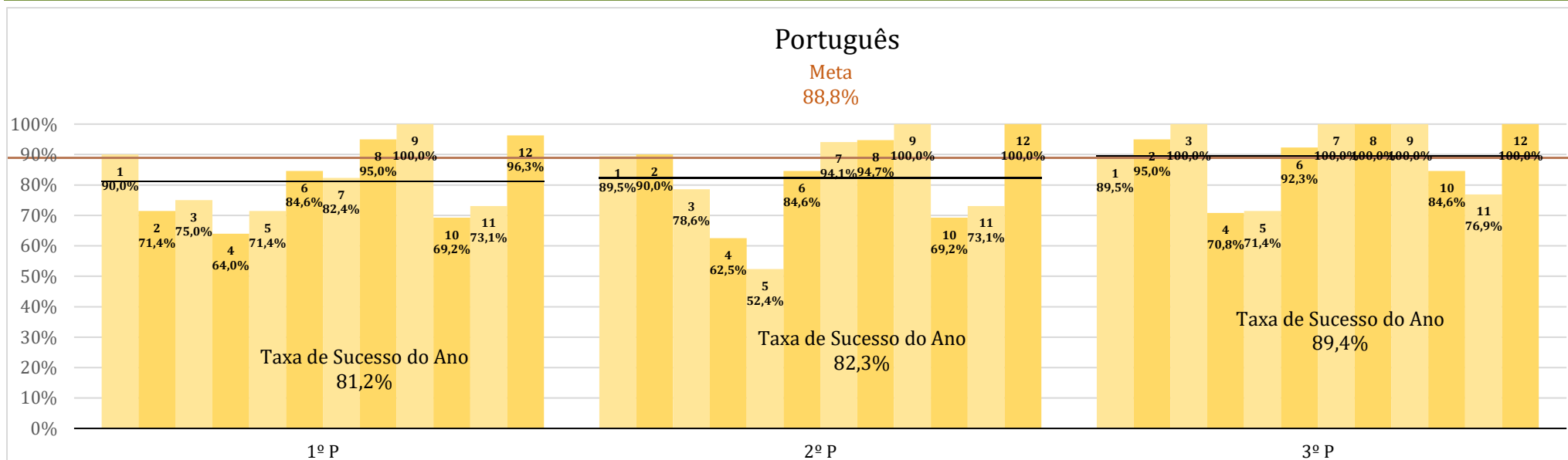
6.º ANO



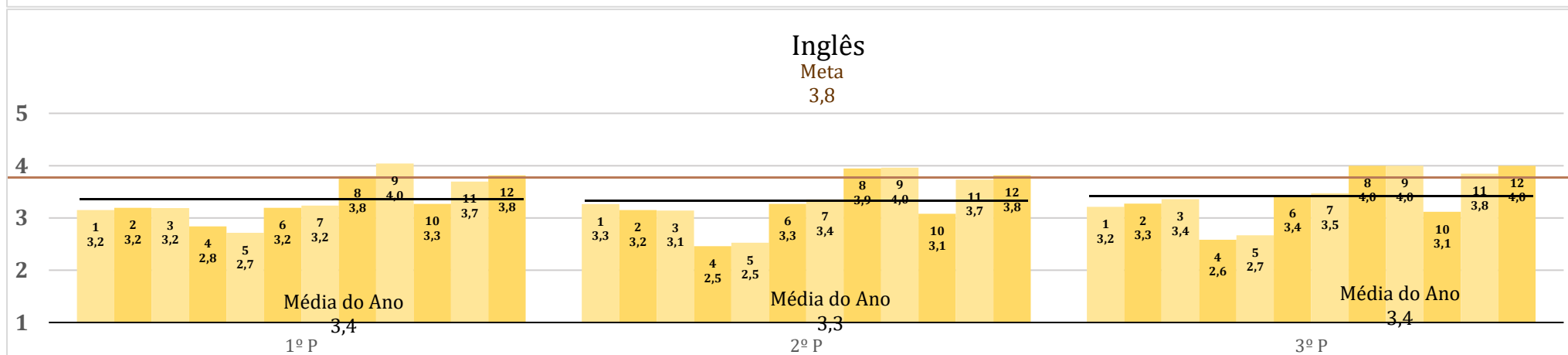
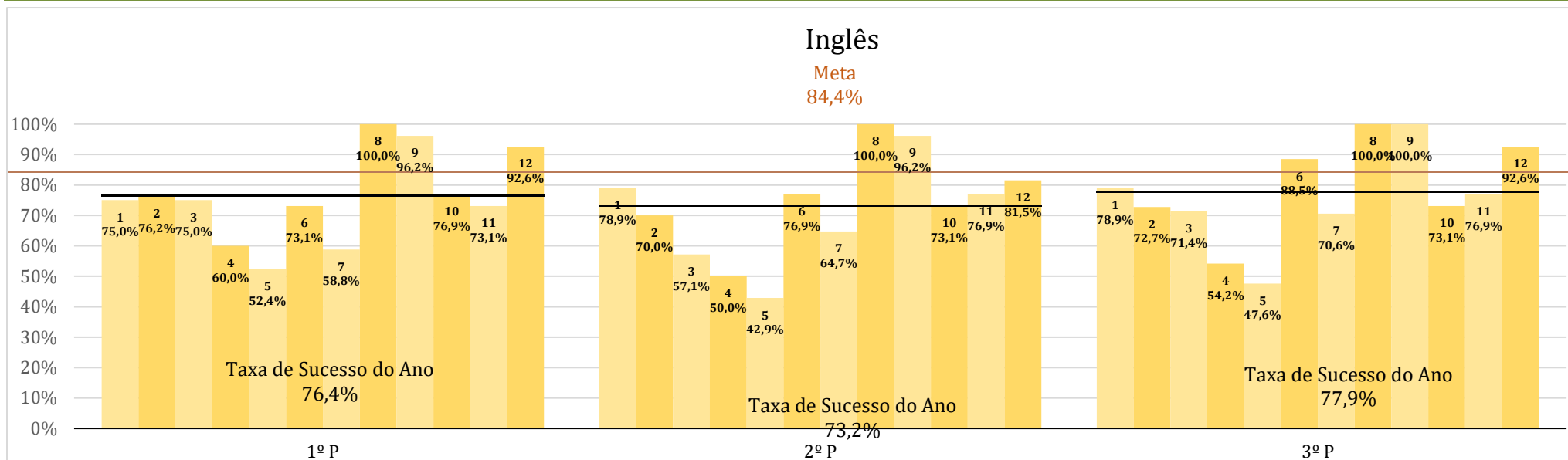


# 3.º Ciclo

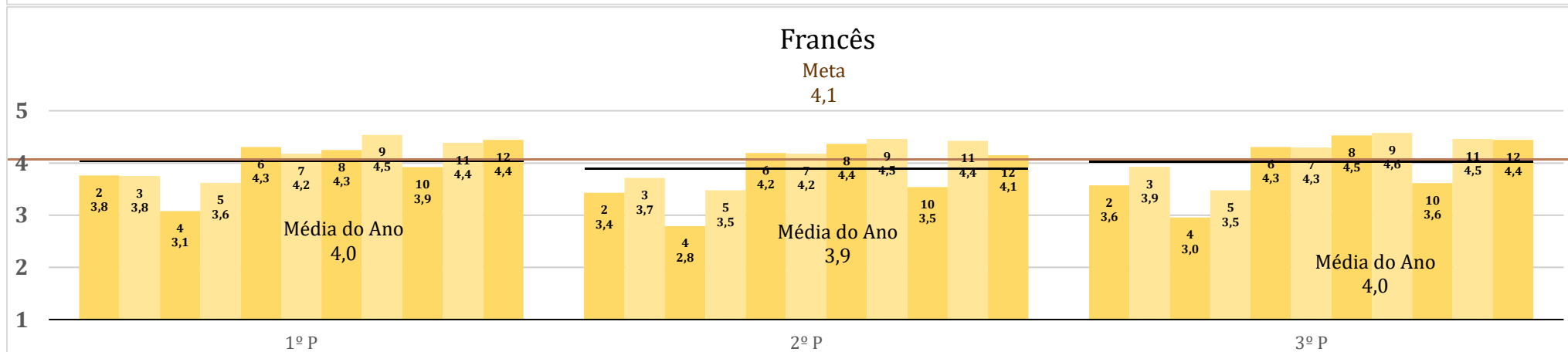
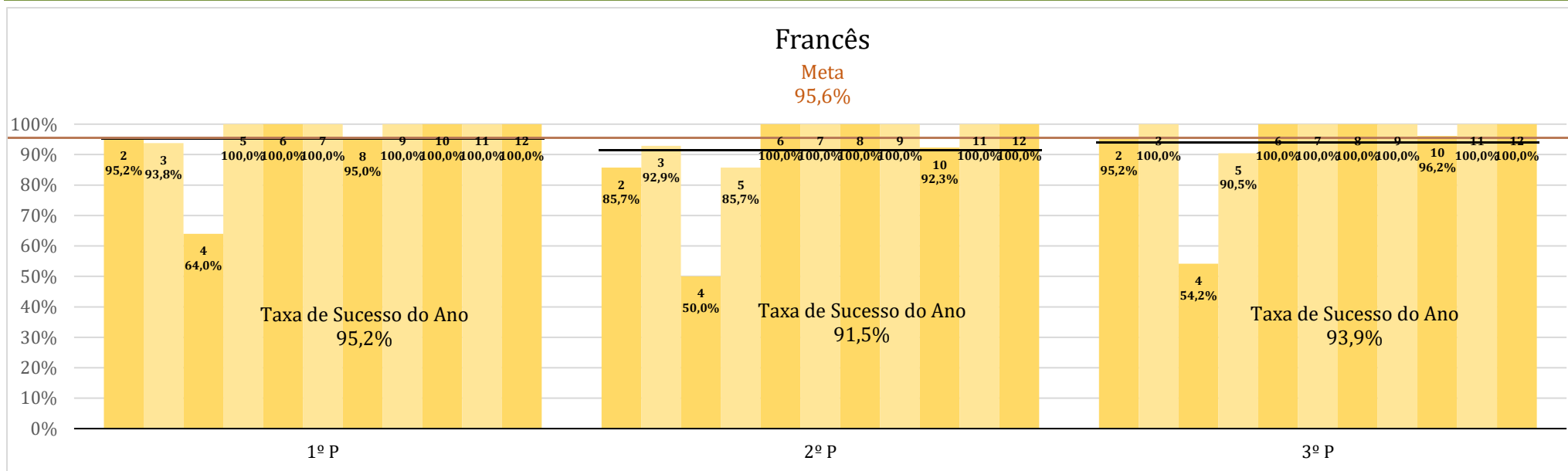
# 7.º Ano



7.º ANO

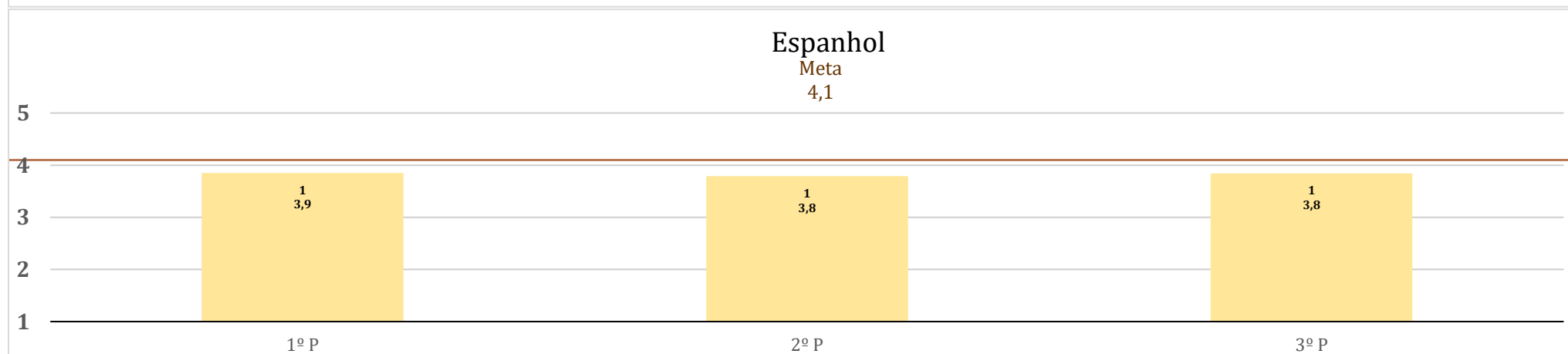
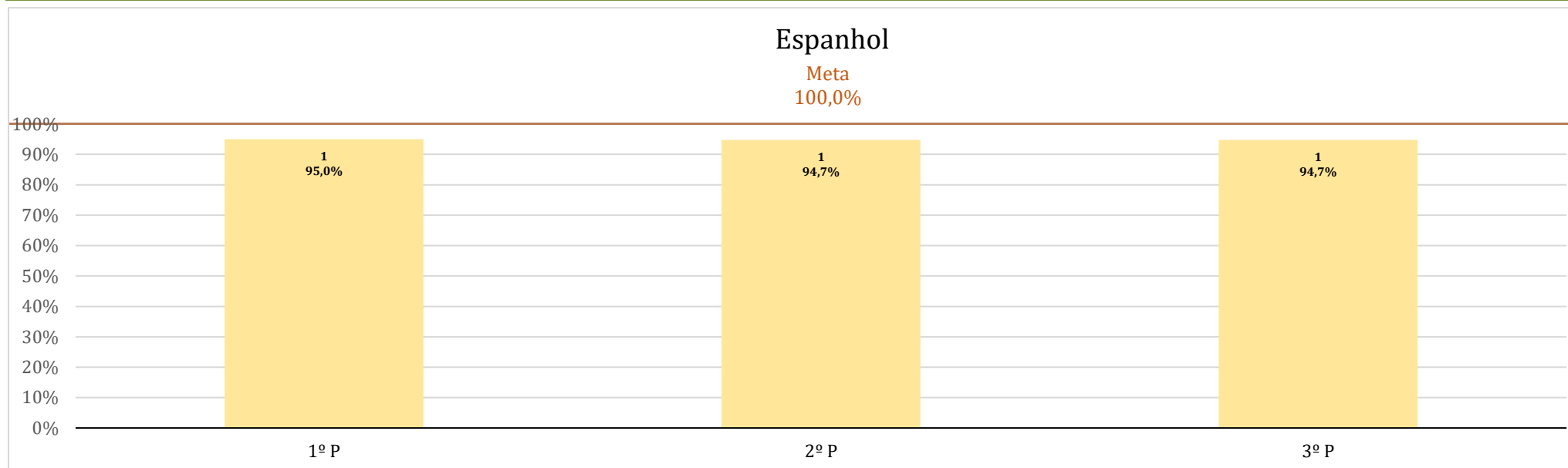


7.º ANO

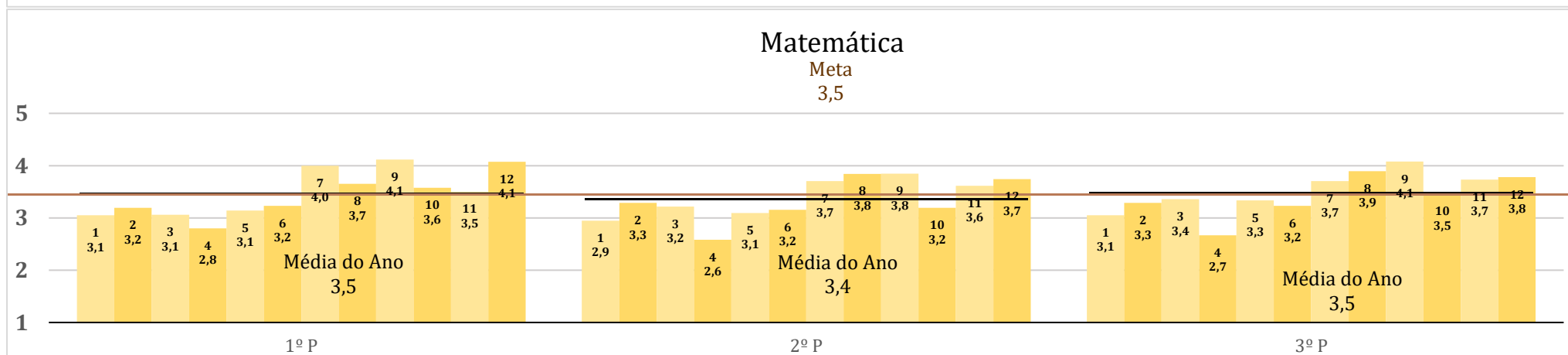
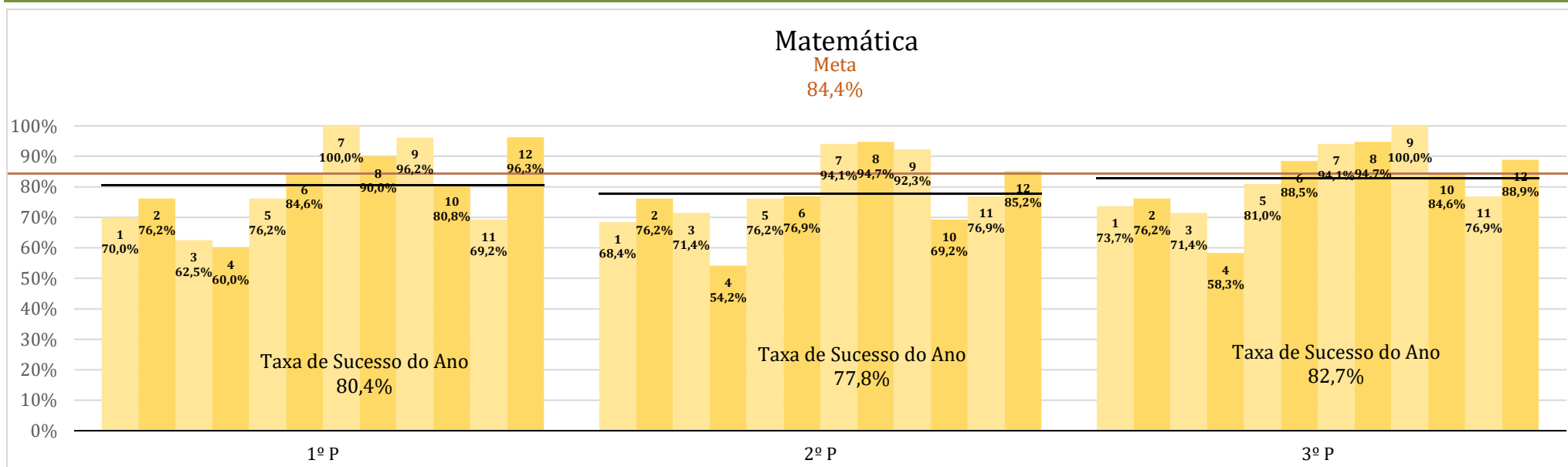


7.º ANO



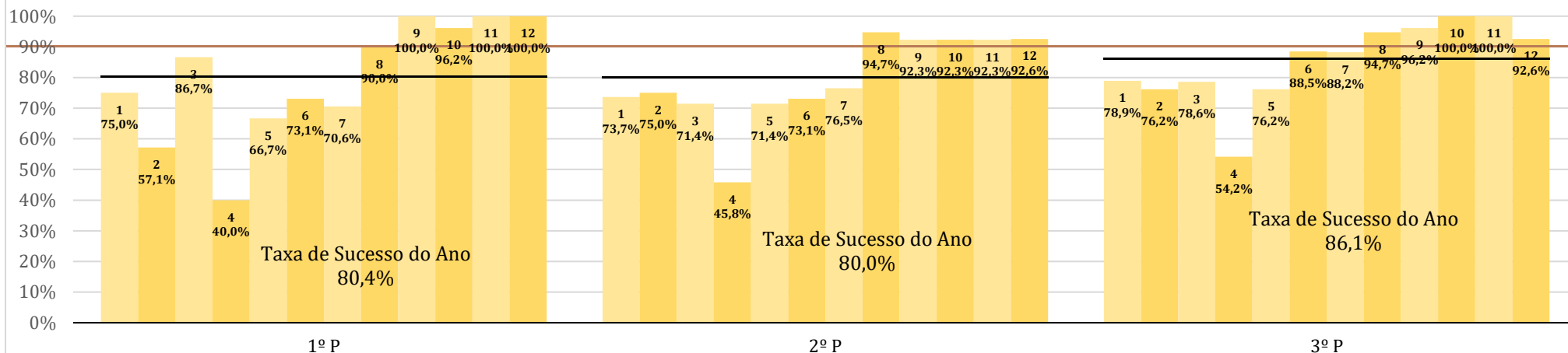


7.º ANO



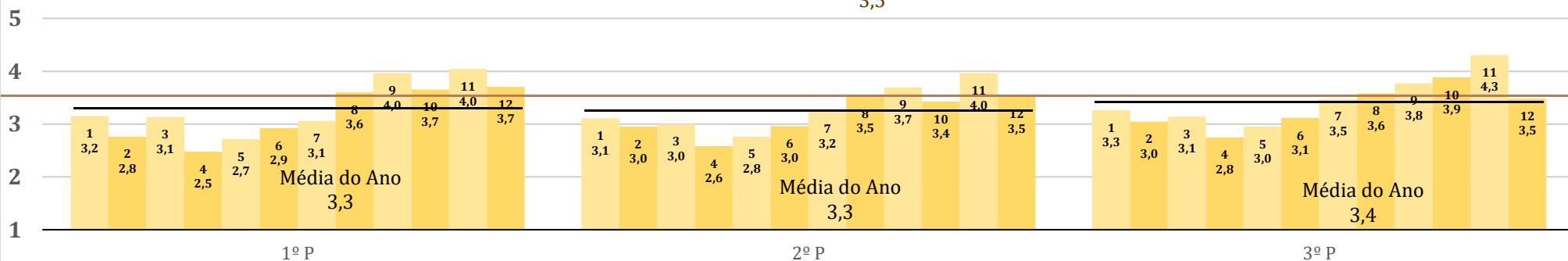
### Ciências Naturais

Meta  
90,2%

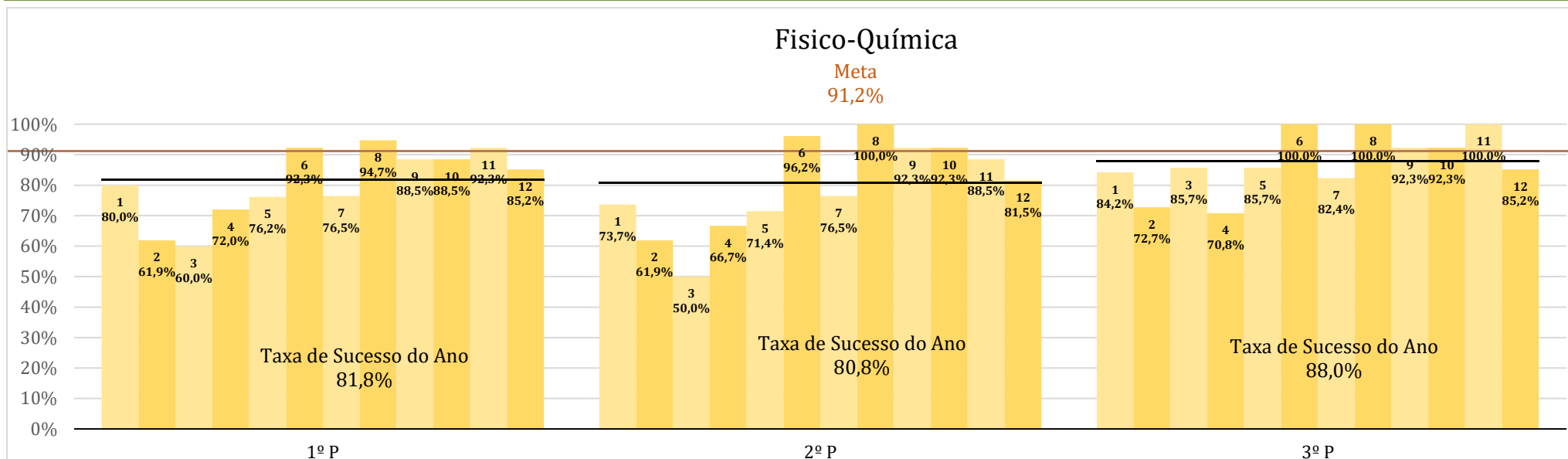


### Ciências Naturais

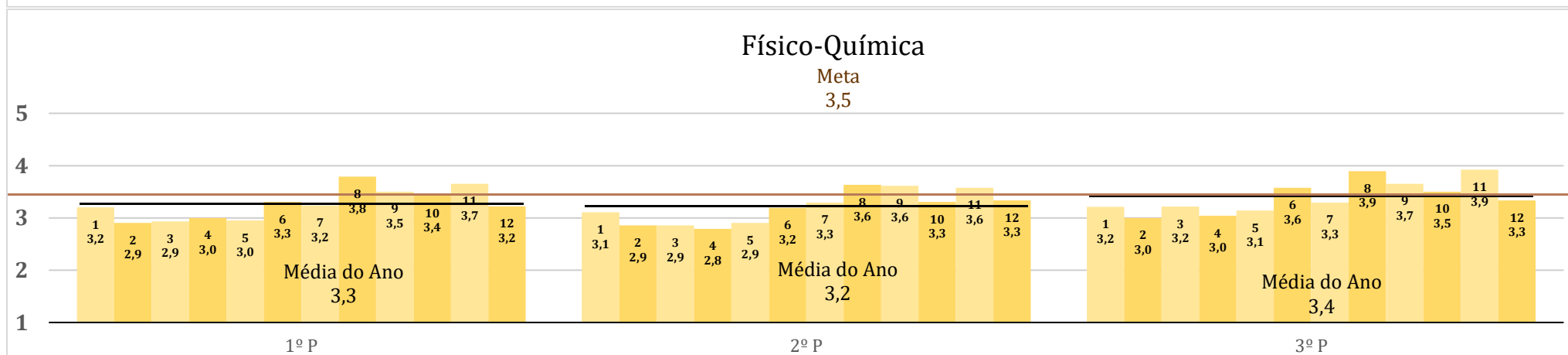
Meta  
3,5



7.º ANO

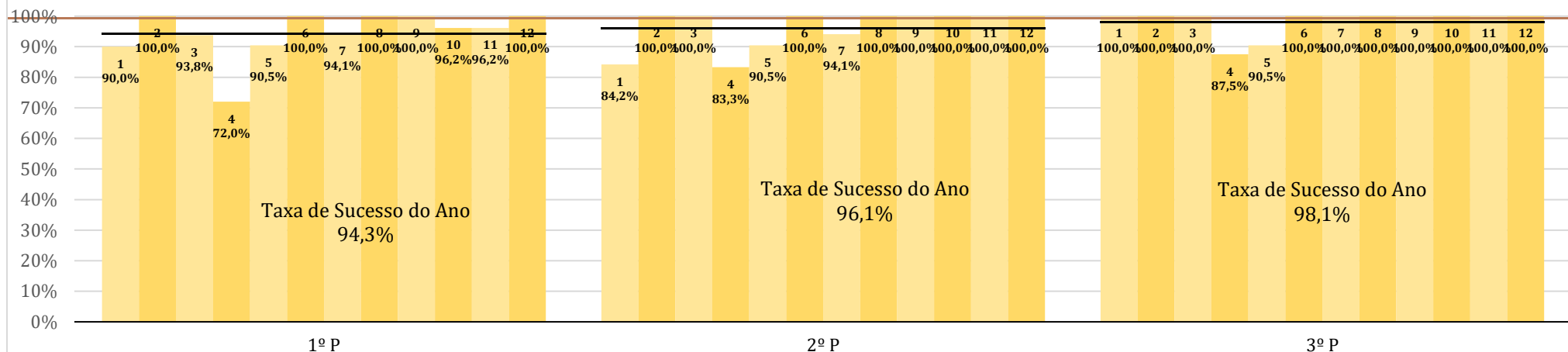


7.º ANO



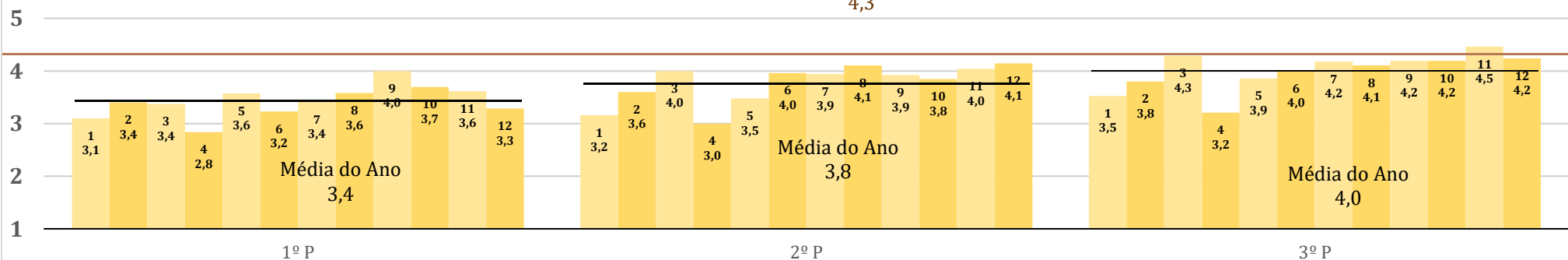
### Educação Física

Meta  
99,3%



### Educação Física

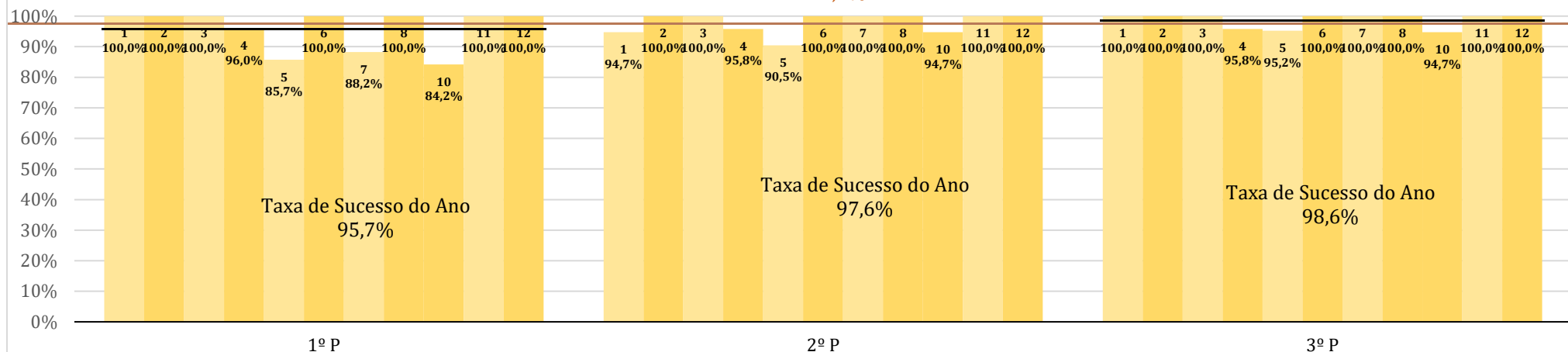
Meta  
4,3



7.º ANO

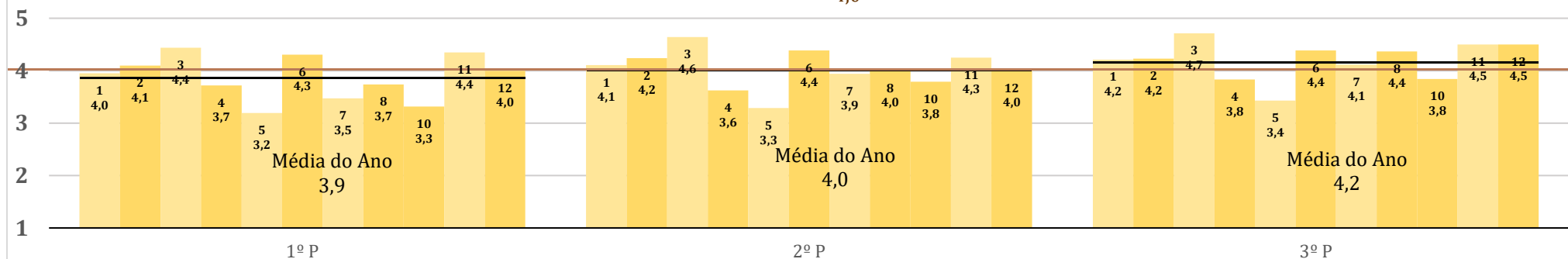
### Educação Visual

Meta  
97,5%



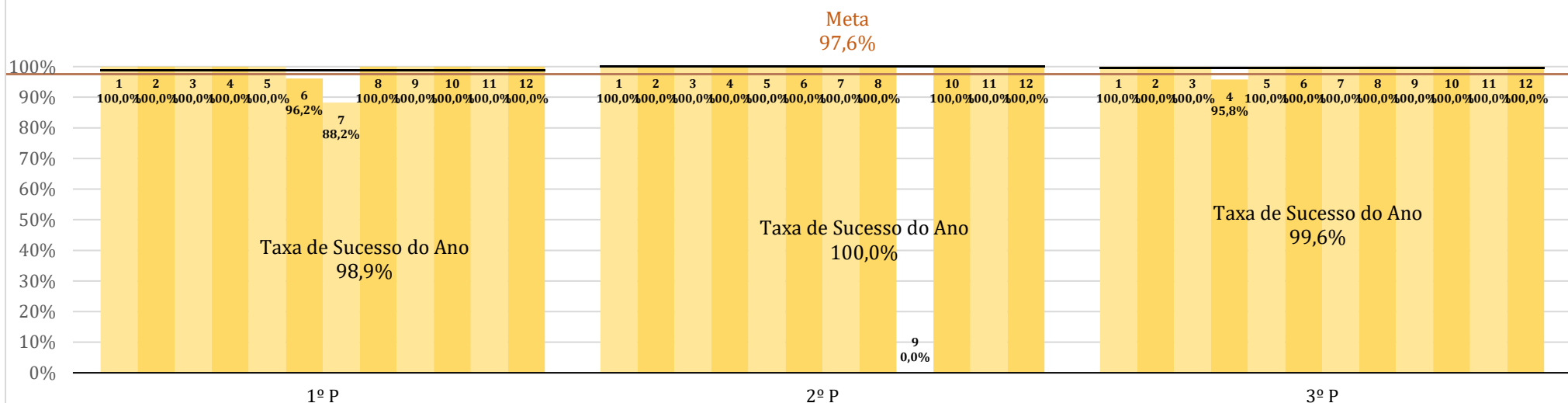
### Educação Visual

Meta  
4,0

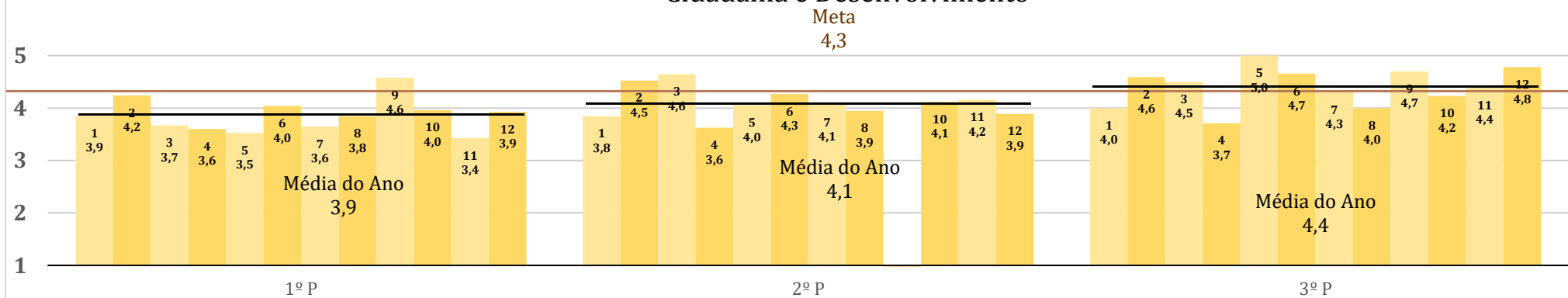


7.º ANO

### Cidadania e Desenvolvimento



### Cidadania e Desenvolvimento



7.º ANO

“Olhar o presente, construir o futuro”

**AGRUPAMENTO DE ESCOLAS CAMILO CASTELO BRANCO (151762)**

TAXAS DE SUCESSO

Turma	Disciplina	Português			Inglês			Francês			Espanhol			História			Geografia			Matemática			Ciências Naturais			Físico-Química			Ed. Física			TIC			Ed. Visual			Comp. Ed. Art.			Cida. Desenv.			
		1º P	2º P	3º P	1º P	2º P	3º P	1º P	2º P	3º P	1º P	2º P	3º P	1º P	2º P	3º P	1º P	2º P	3º P	1º P	2º P	3º P	1º P	2º P	3º P	1º P	2º P	3º P	1º P	2º P	3º P	1º P	2º P	3º P	1º P	2º P	3º P	1º P	2º P	3º P				
		n	%	n	%	n	%	n	%	n	%	n	%	n	%	n	%	n	%	n	%	n	%	n	%	n	%	n	%	n	%	n	%	n	%	n	%	n	%	n	%	n	%	
7º Ano	1	n	18	17	17	15	15	15				19	18	18			17			14	14	13	14	15	14	15	16	14	16	18	16	19			17	20	18	19			18	20	19	19
	1	%	90,0%	89,5%	89,5%	75,0%	78,9%	78,9%	0,0%	0,0%	0,0%	89,5%	78,9%	78,9%	0,0%	0,0%	89,5%	73,7%	70,0%	68,4%	73,7%	75,0%	73,7%	78,9%	80,0%	73,7%	84,2%	90,0%	84,2%	100,0%	100,0%	100,0%	0,0%	0,0%	89,5%	100,0%	94,7%	100,0%	0,0%	0,0%	94,7%	100,0%	100,0%	100,0%
	2	n	15	18	19	16	14	16	20	18	20						22			18	16	16	16	12	15	16	13	13	16	20	20	20			21	21	21	22			21	21	21	22
	2	%	71,4%	90,0%	95,0%	76,2%	70,0%	72,7%	95,2%	85,7%	95,2%	100,0%	0,0%	0,0%	100,0%	90,0%	76,2%	76,2%	76,2%	57,1%	75,0%	73,7%	78,9%	76,2%	61,9%	61,9%	72,7%	100,0%	100,0%	100,0%	0,0%	0,0%	100,0%	100,0%	100,0%	100,0%	0,0%	0,0%	100,0%	100,0%	100,0%	100,0%		
	3	n	12	11	14	12	8	10	15	13	14						14			13	10	10	13	10	11	9	7	12	15	14	14			14	16	14	14			14	15	14	14	
	3	%	75,0%	78,6%	100,0%	75,0%	57,1%	71,4%	93,8%	92,9%	100,0%	0,0%	0,0%	0,0%	0,0%	0,0%	100,0%	92,9%	62,5%	71,4%	71,4%	86,7%	71,4%	78,6%	60,0%	50,0%	85,7%	93,8%	100,0%	100,0%	0,0%	0,0%	100,0%	100,0%	100,0%	100,0%	0,0%	0,0%	100,0%	100,0%	100,0%	100,0%		
	4	n	16	15	17	15	12	13	16	12	13						24			15	15	13	14	10	11	13	18	16	17	18	20	21			18	24	23	23			21	25	24	23
	4	%	64,0%	62,5%	70,8%	60,0%	50,0%	54,2%	64,0%	50,0%	54,2%	100,0%	0,0%	0,0%	100,0%	62,5%	60,0%	54,2%	58,3%	40,0%	45,8%	54,2%	78,6%	60,0%	50,0%	66,7%	70,8%	72,0%	83,3%	87,5%	0,0%	0,0%	75,0%	96,0%	95,8%	95,8%	0,0%	0,0%	87,5%	100,0%	100,0%	95,8%		
	5	n	15	11	15	11	9	10	21	18	19						21			18	16	16	17	14	15	16	16	15	18	19	19	19			19	18	19	20			19	21	21	21
	5	%	71,4%	52,4%	71,4%	52,4%	42,9%	47,6%	100,0%	85,7%	90,5%	0,0%	0,0%	0,0%	0,0%	0,0%	100,0%	85,7%	76,2%	76,2%	81,0%	66,7%	71,4%	76,2%	76,2%	71,4%	85,7%	90,5%	90,5%	90,5%	0,0%	0,0%	90,5%	85,7%	90,5%	95,2%	0,0%	0,0%	90,5%	100,0%	100,0%	100,0%		
	6	n	22	22	24	19	20	23	26	26	26						26			26	22	20	23	19	19	23	24	25	26	26	26	26			26	26	26	26			26	25	26	26
	6	%	84,6%	84,6%	92,3%	73,1%	76,9%	88,5%	100,0%	100,0%	100,0%	0,0%	0,0%	100,0%	100,0%	84,6%	76,9%	88,5%	73,1%	73,1%	88,5%	92,3%	96,2%	100,0%	100,0%	100,0%	100,0%	100,0%	100,0%	100,0%	100,0%	0,0%	0,0%	100,0%	100,0%	100,0%	100,0%	0,0%	0,0%	100,0%	96,2%	100,0%	100,0%	
	7	n	14	16	17	10	11	12	17	17	17						17			17	17	16	16	12	13	15	13	13	14	16	16	17			17	15	17	17			17	15	17	17
7	%	82,4%	94,1%	100,0%	58,8%	64,7%	70,6%	100,0%	100,0%	100,0%	0,0%	0,0%	0,0%	0,0%	0,0%	100,0%	100,0%	94,1%	94,1%	70,6%	76,5%	88,2%	76,5%	76,5%	82,4%	94,1%	94,1%	100,0%	100,0%	100,0%	0,0%	0,0%	100,0%	88,2%	100,0%	100,0%	0,0%	0,0%	100,0%	88,2%	100,0%	100,0%		
8	n	19	18	19	20	19	19	19	19	19						19			19	18	18	18	18	18	18	18	19	19	19	19			19	19	19	19			19	19	19	19		
8	%	95,0%	94,7%	100,0%	100,0%	100,0%	100,0%	95,0%	100,0%	100,0%	0,0%	0,0%	0,0%	0,0%	0,0%	100,0%	100,0%	90,0%	94,7%	94,7%	90,0%	94,7%	94,7%	94,7%	100,0%	100,0%	100,0%	100,0%	100,0%	0,0%	0,0%	100,0%	100,0%	100,0%	100,0%	0,0%	0,0%	100,0%	100,0%	100,0%	100,0%			
9	n	26	26	26	25	25	26	26	26	26						26			24	25	24	26	26	24	25	23	24	24	26	26	26			26	26	26	26			26	26	26	26	
9	%	100,0%	100,0%	100,0%	96,2%	96,2%	100,0%	100,0%	100,0%	100,0%	0,0%	0,0%	0,0%	0,0%	0,0%	100,0%	92,3%	96,2%	92,3%	100,0%	100,0%	92,3%	96,2%	88,5%	92,3%	92,3%	100,0%	100,0%	100,0%	100,0%	0,0%	0,0%	100,0%	0,0%	0,0%	100,0%	0,0%	0,0%	100,0%	0,0%	0,0%	100,0%	0,0%	
10	n	18	18	22	20	19	19	26	24	25						24			24	21	18	22	25	24	26	23	24	24	25	26	26			19	16	18	18			19	26	26	26	
10	%	69,2%	69,2%	84,6%	76,9%	73,1%	73,1%	100,0%	92,3%	96,2%	0,0%	0,0%	0,0%	0,0%	0,0%	92,3%	80,8%	69,2%	84,6%	96,2%	92,3%	100,0%	88,5%	92,3%	92,3%	96,2%	100,0%	100,0%	0,0%	0,0%	100,0%	100,0%	84,2%	84,2%	94,7%	94,7%	0,0%	0,0%	100,0%	100,0%	100,0%	100,0%		
11	n	19	19	20	19	20	20	26	26	26						24			24	18	20	20	26	24	26	24	23	26	25	26	26			9	20	20	20			9	26	26	26	
11	%	73,1%	73,1%	76,9%	73,1%	76,9%	76,9%	100,0%	100,0%	100,0%	0,0%	0,0%	0,0%	0,0%	0,0%	92,3%	69,2%	76,9%	76,9%	100,0%	92,3%	100,0%	92,3%	88,5%	100,0%	96,2%	100,0%	100,0%	100,0%	0,0%	0,0%	100,0%	100,0%	100,0%	100,0%	0,0%	0,0%	100,0%	100,0%	100,0%	100,0%			
12	n	26	27	27	25	22	25	27	27	27						27			26	26	23	24	27	25	25	23	22	23	21	21	21			6	6	6			6	6	6	6		
12	%	96,3%	100,0%	100,0%	92,6%	81,5%	92,6%	100,0%	100,0%	100,0%	0,0%	0,0%	0,0%	0,0%	0,0%	100,0%	96,3%	96,3%	85,2%	88,9%	100,0%	92,6%	92,6%	85,2%	81,5%	85,2%	100,0%	100,0%	100,0%	0,0%	0,0%	100,0%	100,0%	100,0%	0,0%	0,0%	100,0%	100,0%	100,0%	0,0%	0,0%	100,0%	100,0%	100,0%
13	n																																											
13	%																																											
Taxa de	n	220	218	237	207	194	208	239	226	232	19	18	18			261			238	218	207	220	217	212	229	220	215	235	248	249	254			179	201	201	204			183	266	240	266	
Taxa de	%	81,2%	82,3%	89,4%	76,4%	73,2%	77,9%	95,2%	91,5%	93,9%	95,0%	94,7%	94,7%	0,0%	0,0%	97,8%	0,0%	0,0%	89,8%	80,4%	77,8%	82,7%	80,4%	80,0%	86,1%	81,8%	80,8%	88,0%	94,3%	96,1%	98,1%	0,0%	0,0%	94,7%	95,7%	97,6%	98,6%	0,0%	0,0%	96,8%	98,9%	100,0%	99,6%	
Meta	%	88,8%	88,8%	88,8%	84,4%	84,4%	84,4%	95,6%	95,6%	95,6%	100,0%	100,0%	100,0%	94,2%	94,2%	94,2%	92,5%	92,5%	92,5%	84,4%	84,4%	84,4%	90,2%	90,2%	90,2%	91,2%	91,2%	91,2%	99,3%	99,3%	99,3%	98,2%	98,2%	98,2%	97,5%	97,5%	97,5%	100,0%	100,0%	100,0%	97,6%	97,6%	97,6%	

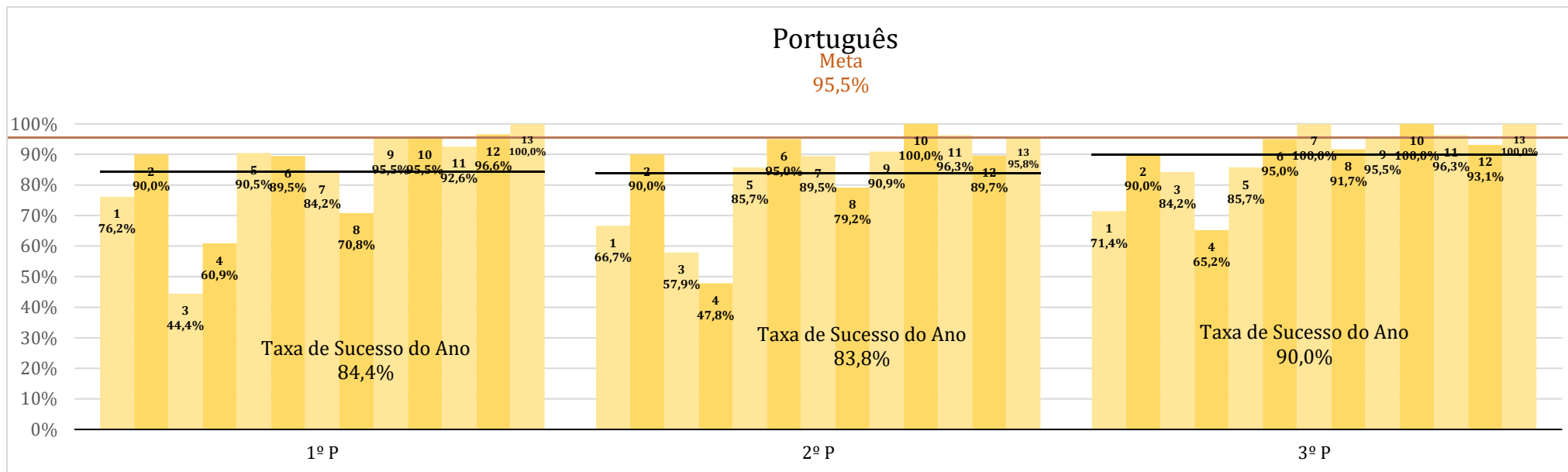
TS Metas -	88,8%			84,4%			95,6%			100,0%			94,2%			92,5%			84,4%			90,2%			91,2%			99,3%			98,2%			97,5%			100,0%			97,6%			
TS Global (%)	2022/2023	86,1	84,7	88,8	83,7	79,6	84,4	95,6	94,5	95,6	100,0	100,0	100,0			94,2			92,5	83,1	79,0	84,4	72,4	83,1	90,2	81,3	83,4	91,2	100,0	99,0	99,3			98,2	92,9	94,2	97,5			100,0	97,3	96,9	97,6
	2021/2022	87,6	87,9	96,1	87,1	86,4	91,4	95,0	97,7	99,2	100,0	100,0	100,0			99,3			92,9	73,4	74,4	80,4	70,5	73,7	83,3	84,5	83,8	90,9	99,3	98,2	100,0			100,0	98,6	97,6	100,0			99,5	100,0	100,0	100,0
	2020/2021	89,7	90,6	92,7	83,8	90,4	88,4	97,2	95,7	97,2	100,0	100,0	100,0			96,4			95,0	75,9	74,8	79,7	74,7	81,8	89,1	81,5	89,4	92,4	99,2	99,0	99,3			100,0	88,5	93,1	98,1			100,0	95,1	98,0	99,0
	2019/2020	81,4	91,5	96,7	79,7	86,4	87,9	95,8	97,4	98,1						95,3			95,2	72,7	79,6	81,2	83,9	91,5	95,7	76,8	84,5	88,5	97,6	100,0	100,0			98,2	99,3	99,6	99,6			100,0			99,7
TS média do quadriênio (%)		86,																																									



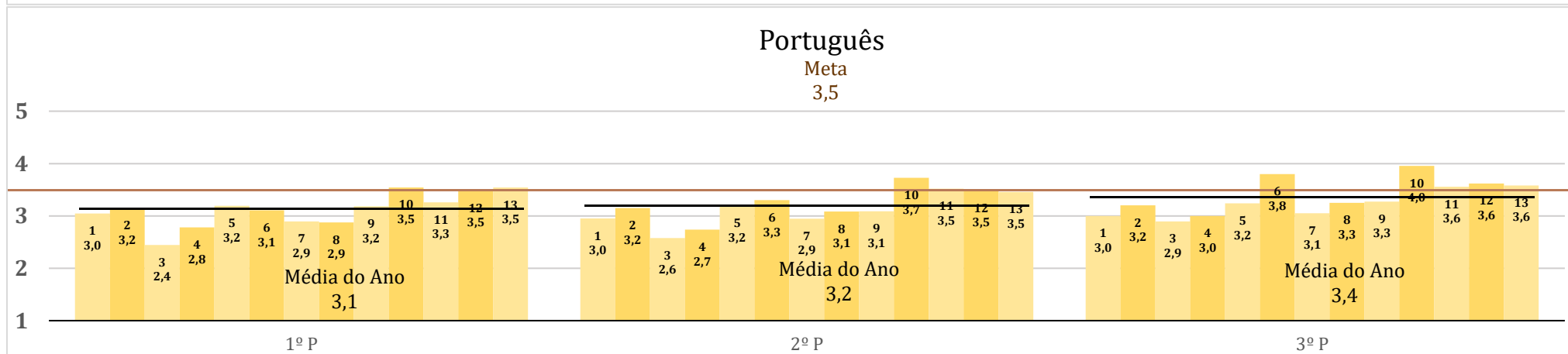


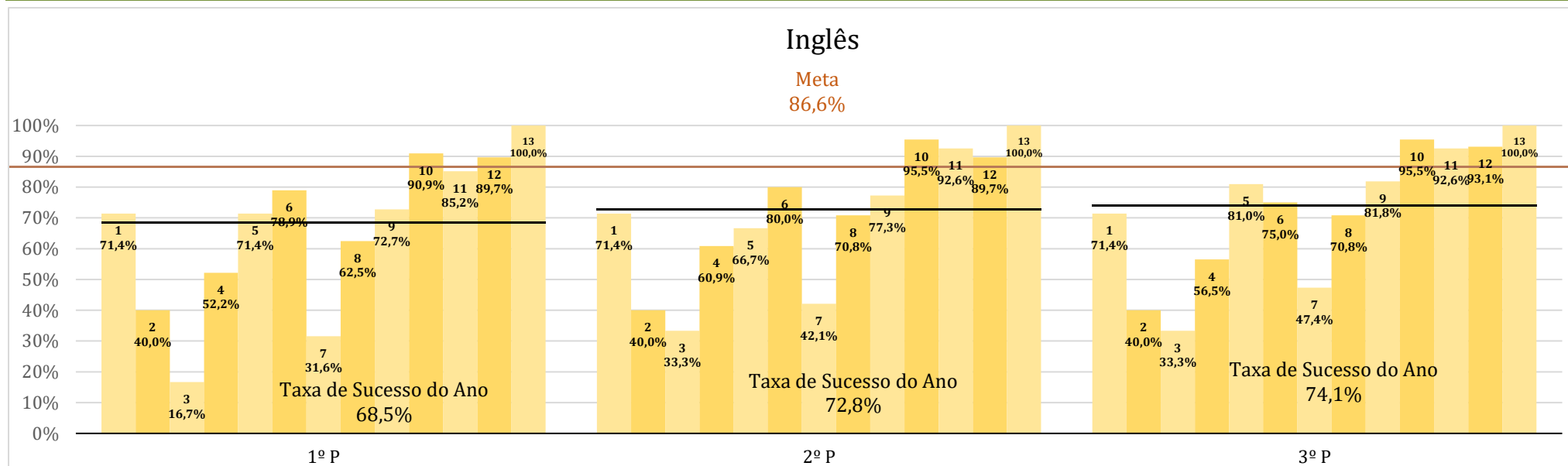
**3.º Ciclo**

**8.º Ano**

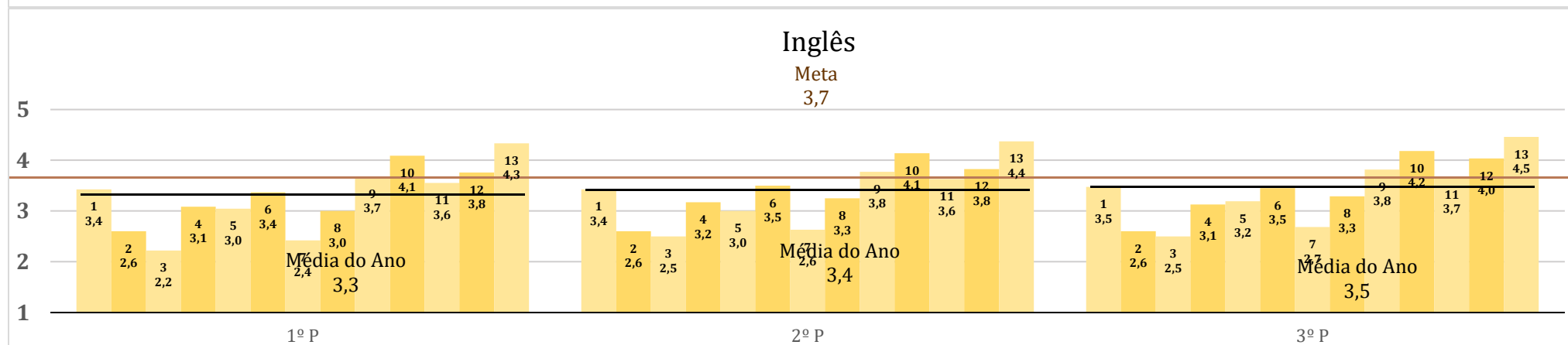


8.º ANO



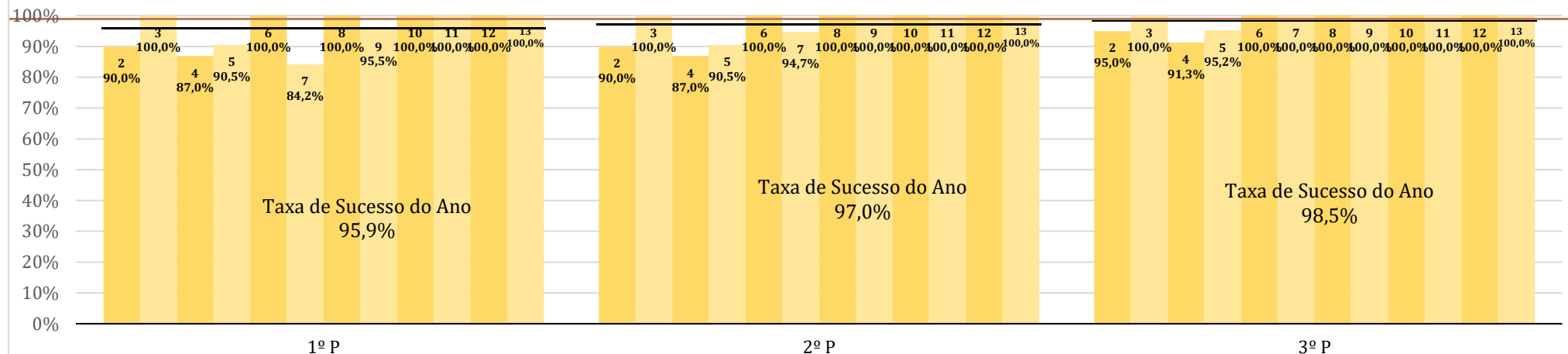


8.º ANO



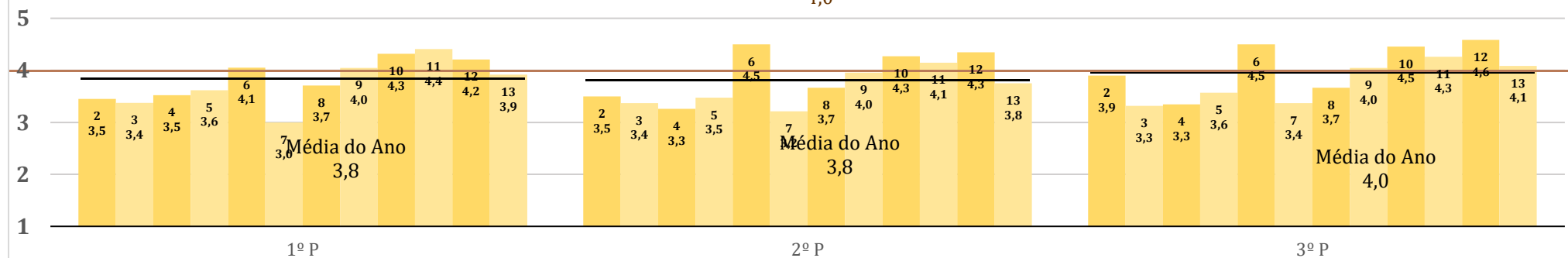
### Francês

Meta  
98,9%

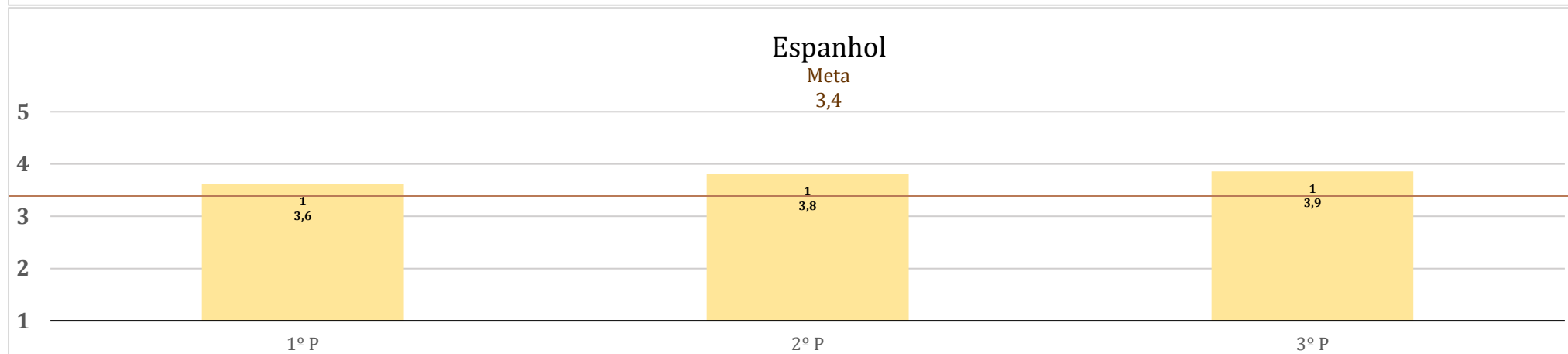
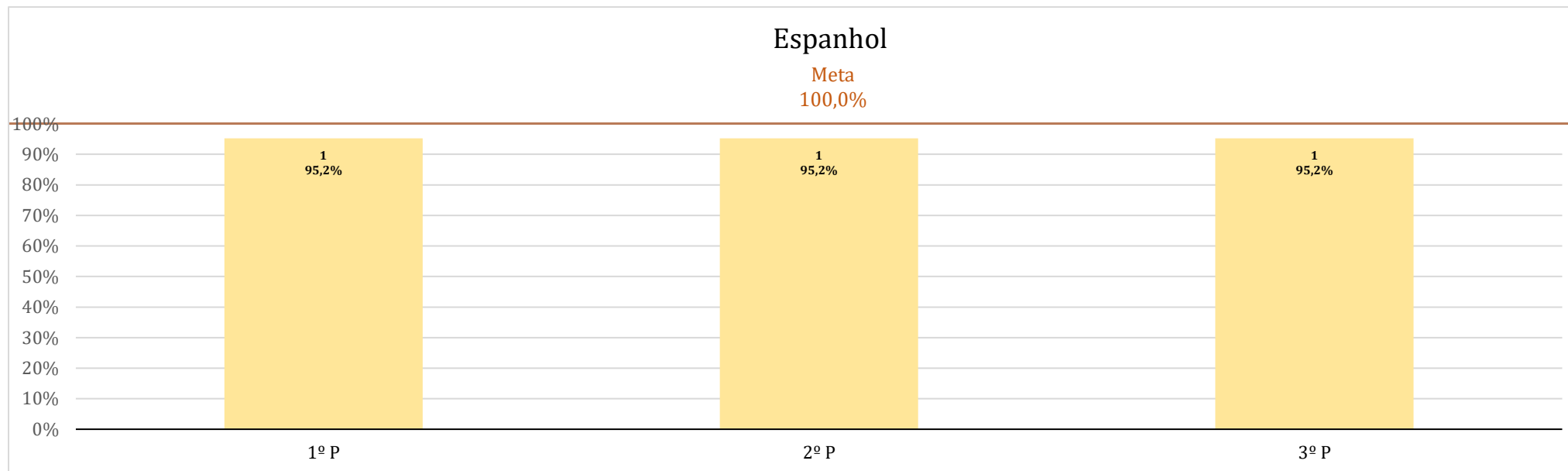


### Francês

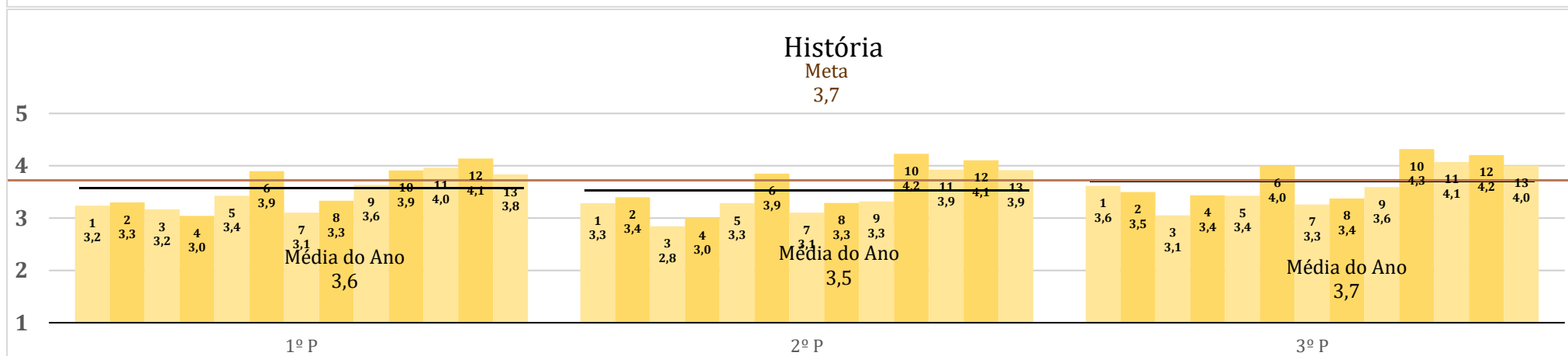
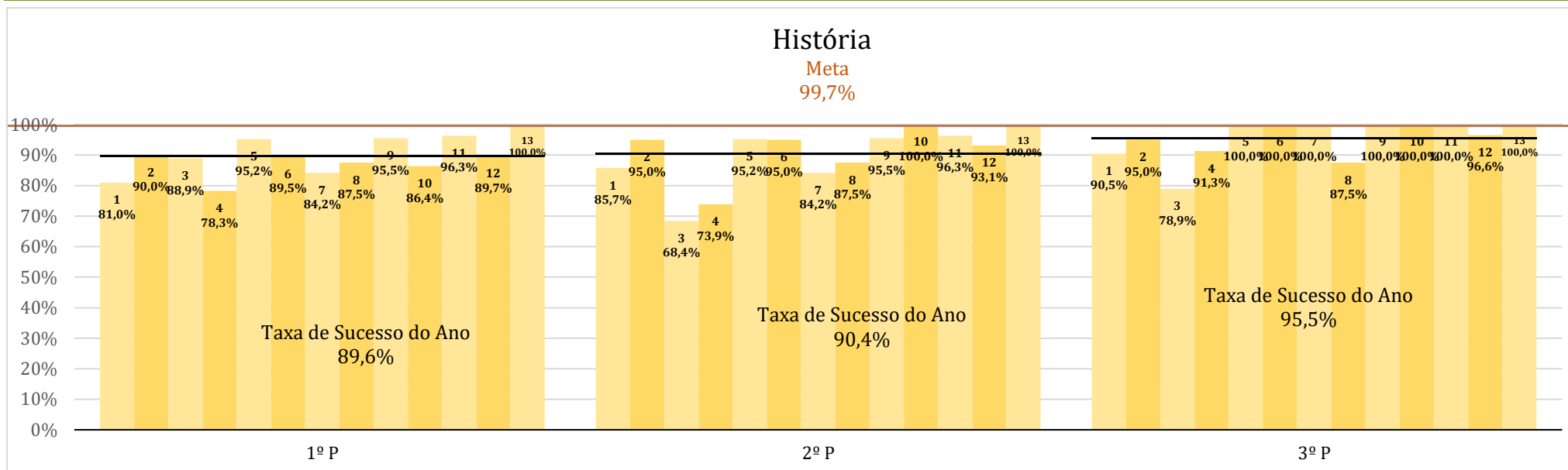
Meta  
4,0



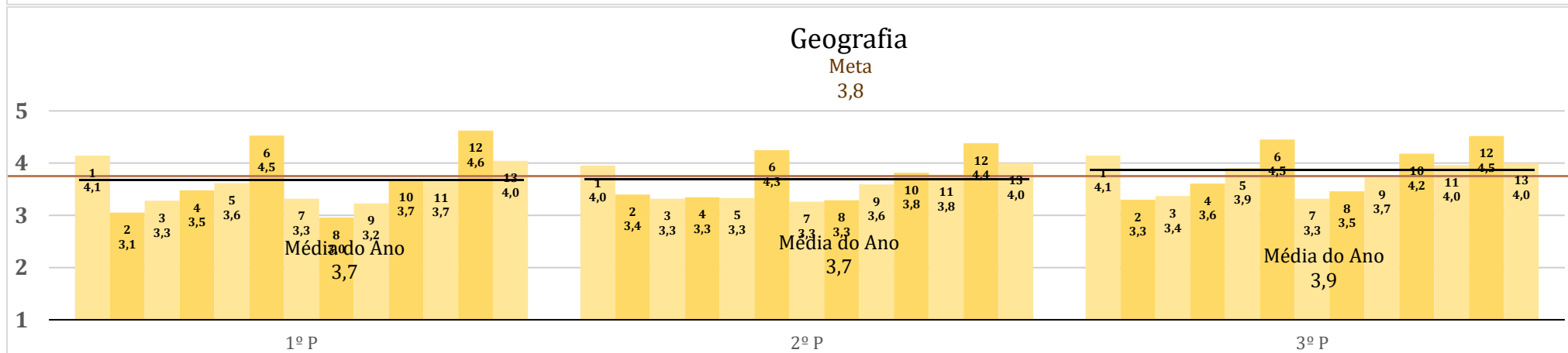
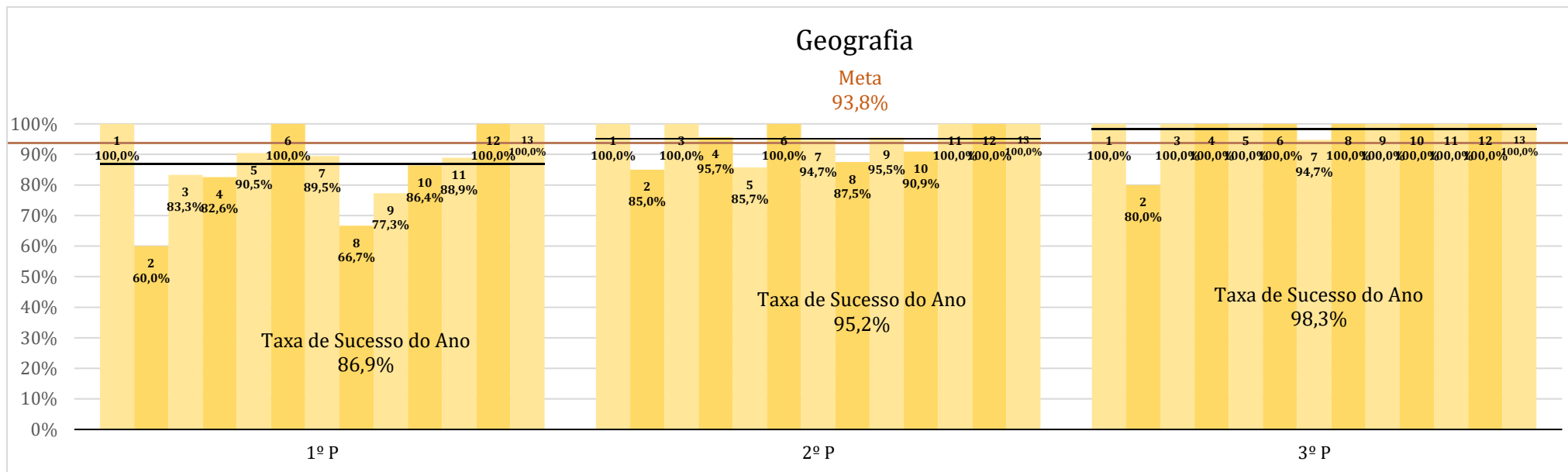
8.º ANO



8º ANO

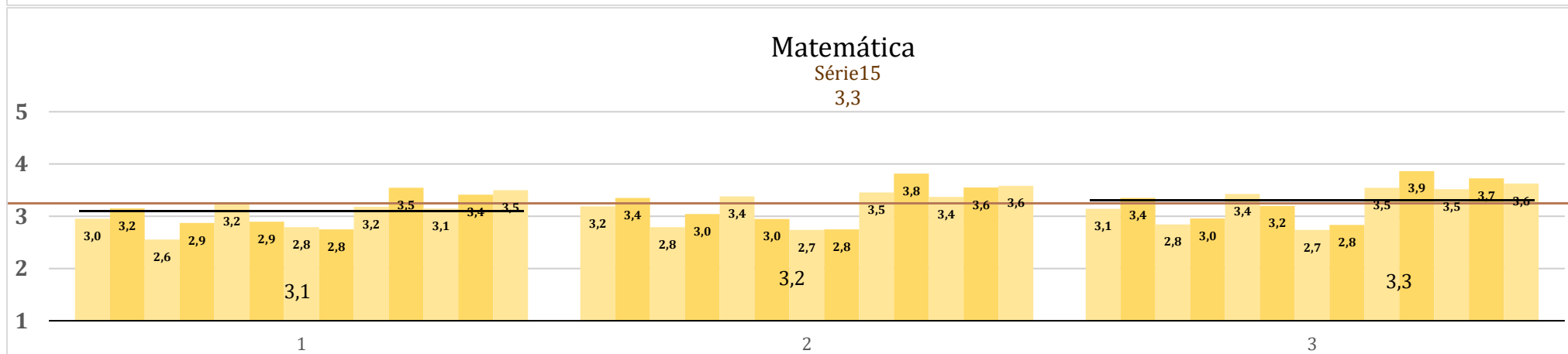
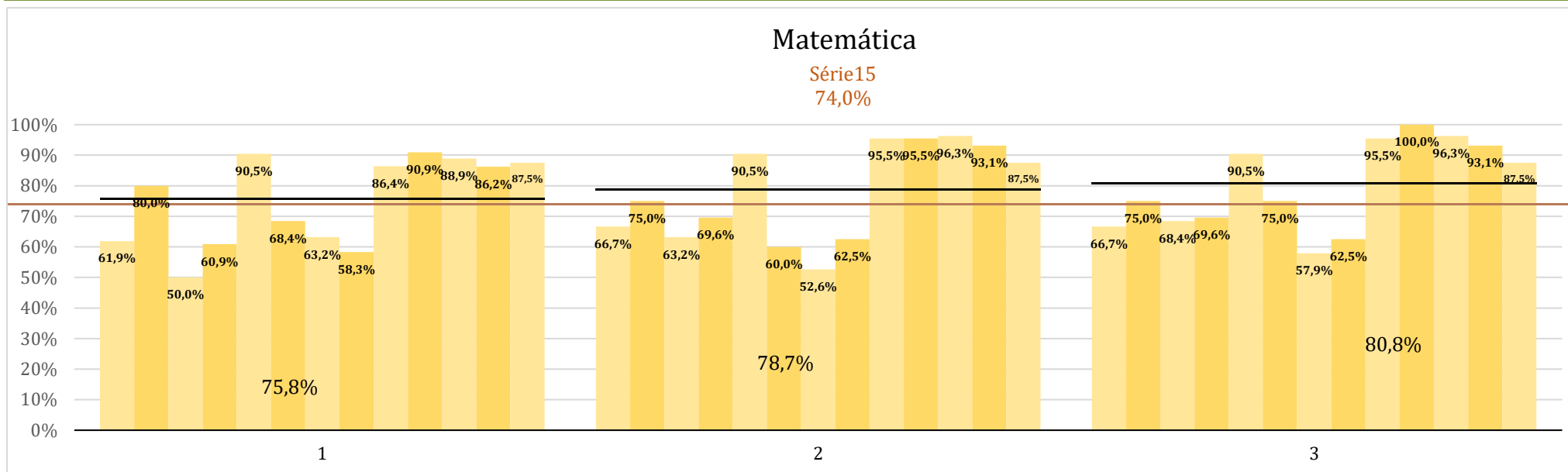


8º ANO



8.º ANO

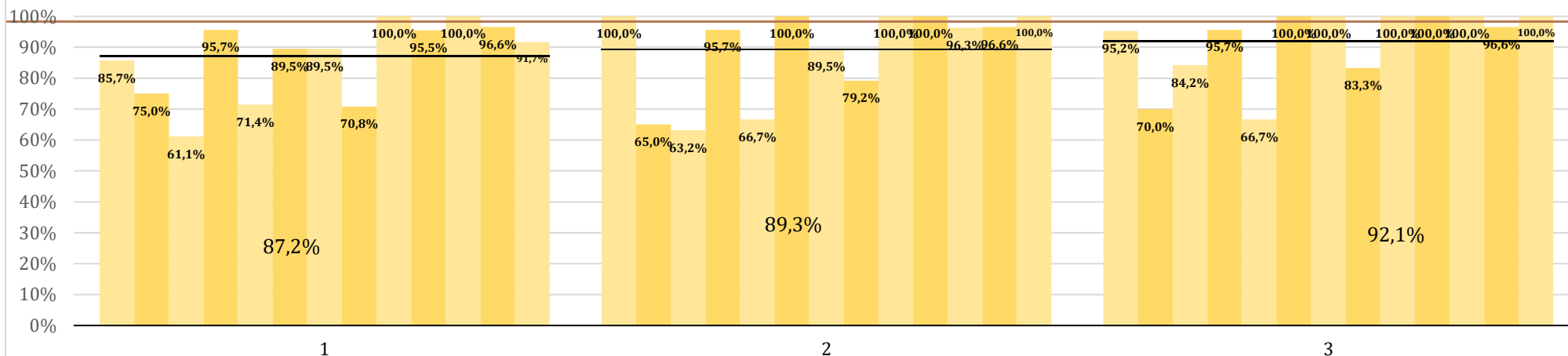




8.º ANO

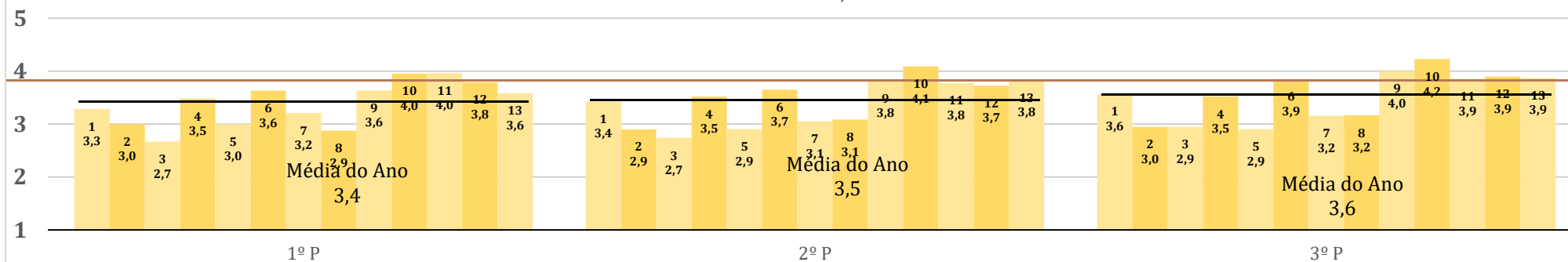
### Ciências Naturais

Série15  
98,3%

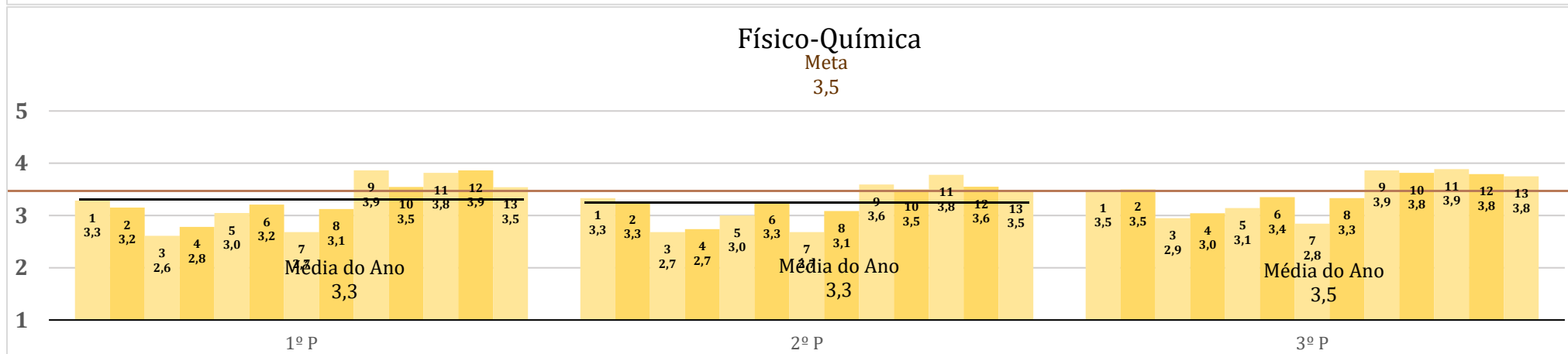
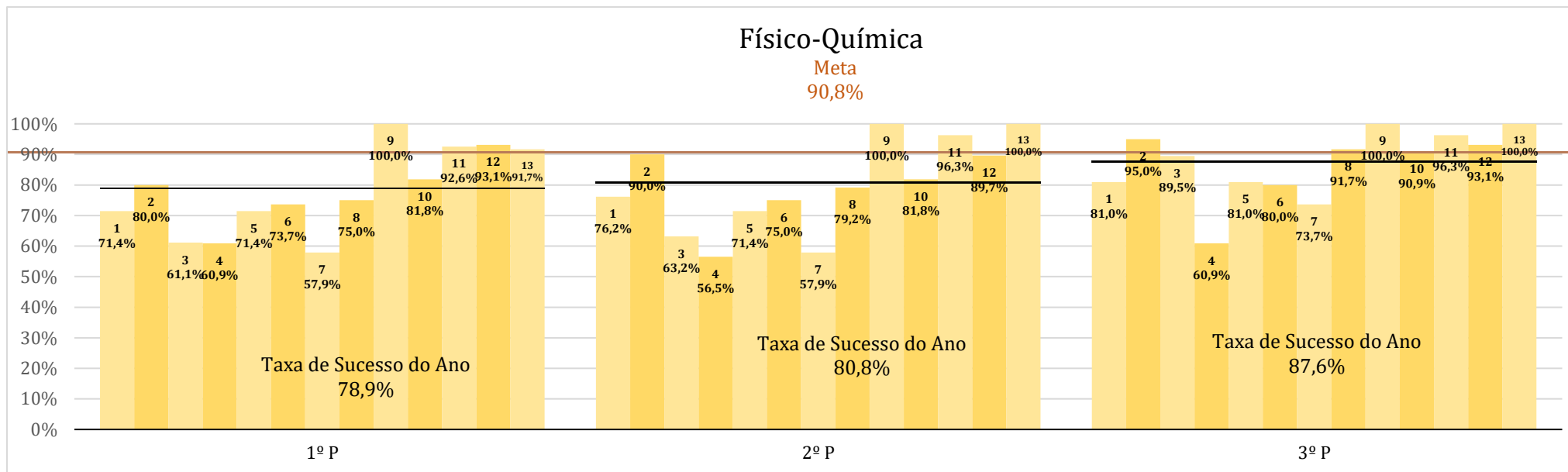


### Ciências Naturais

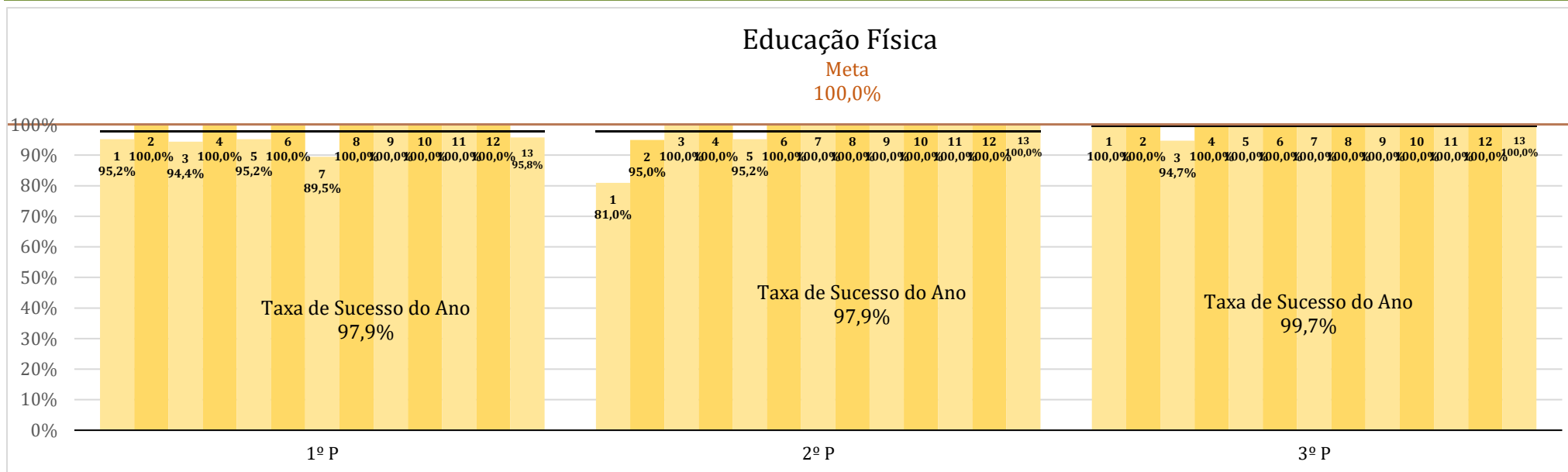
Meta  
3,8



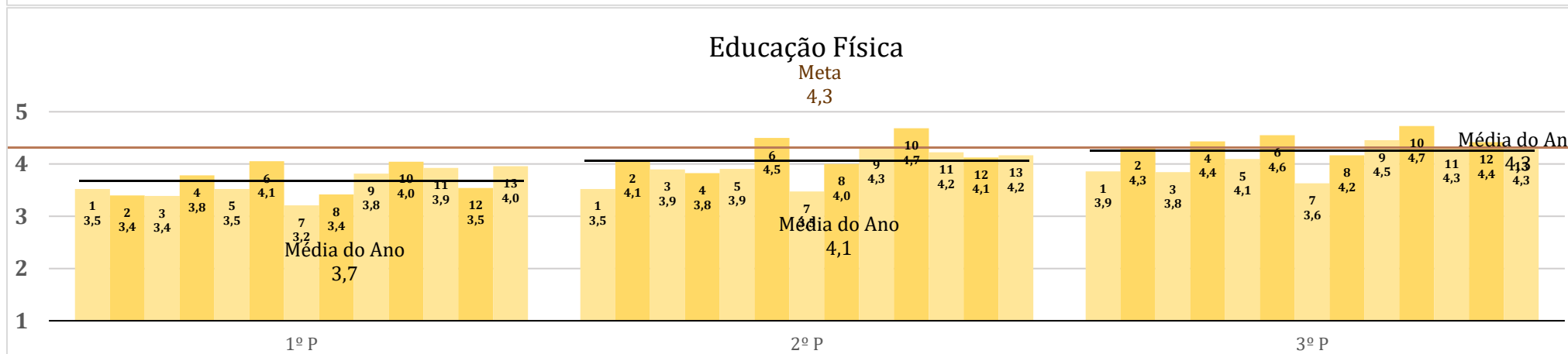
8.º ANO



8º ANO

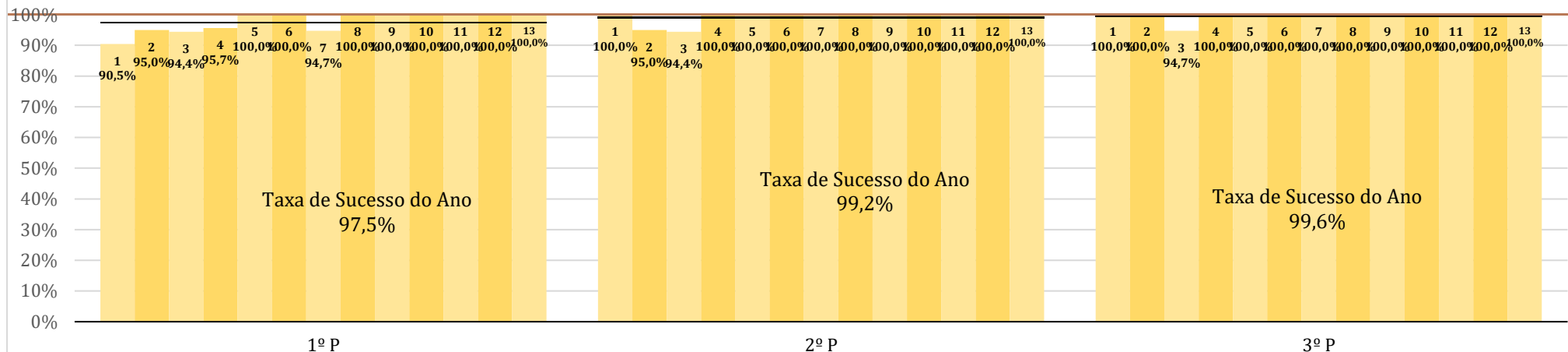


8.º ANO



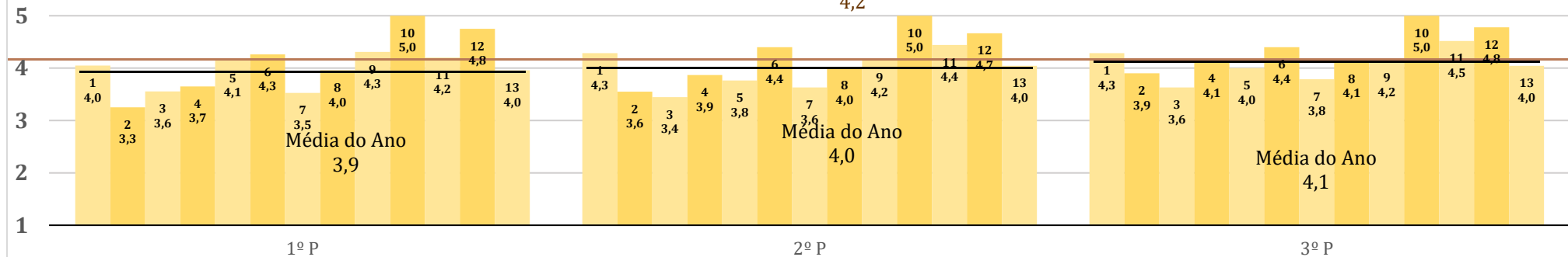
### Educação Visual

Meta  
100,0%



### Educação Visual

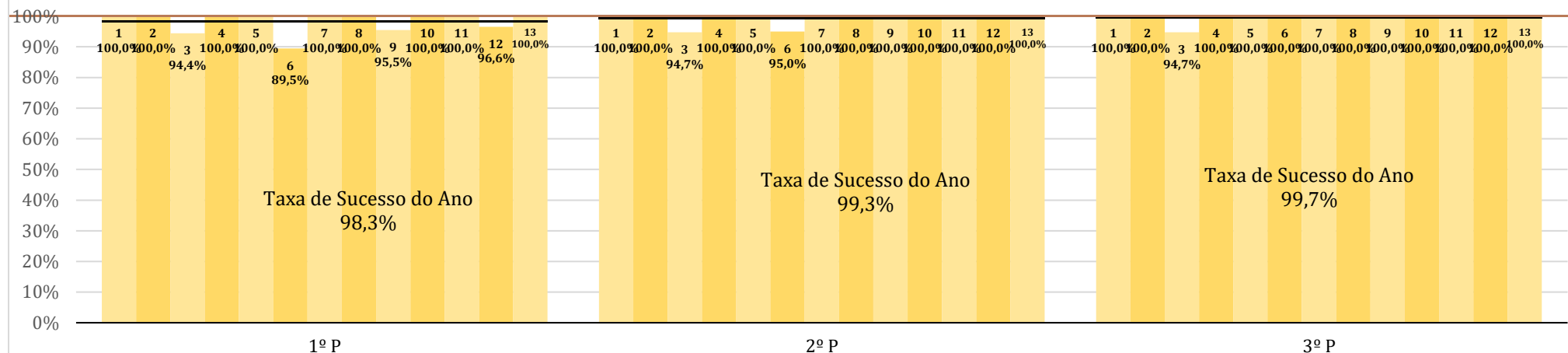
Meta  
4,2



8.º ANO

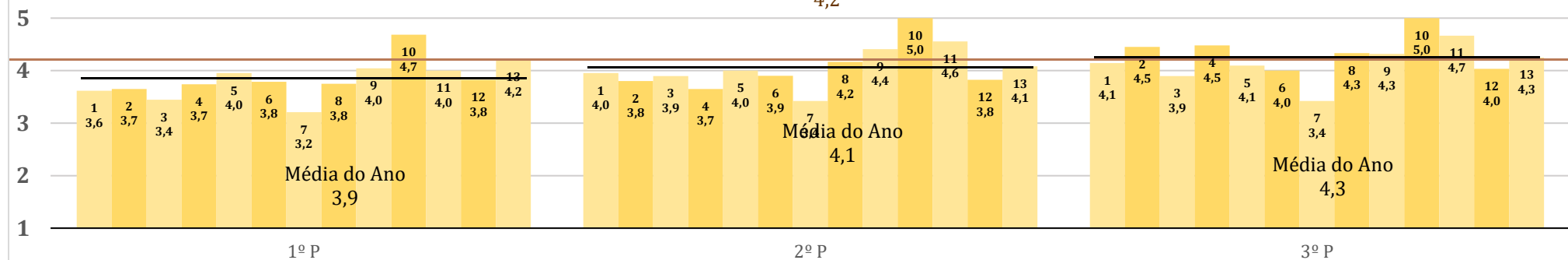
### Cidadania e Desenvolvimento

Meta  
100,0%



### Cidadania e Desenvolvimento

Meta  
4,2



8.º ANO

TAXAS DE SUCESSO

Disciplina	Português			Inglês			Francês			Espanhol			História			Geografia			Matemática			Ciências Naturais			Físico-Química			Ed. Física			TIC			Ed. Visual			Comp. Ed. Art.			Cida. Desenv.		
	1º P	2º P	3º P	1º P	2º P	3º P	1º P	2º P	3º P	1º P	2º P	3º P	1º P	2º P	3º P	1º P	2º P	3º P	1º P	2º P	3º P	1º P	2º P	3º P	1º P	2º P	3º P	1º P	2º P	3º P	1º P	2º P	3º P	1º P	2º P	3º P	1º P	2º P	3º P			
1	n	16	14	15	15	15	15					20	20	20	17	18	19	21	21	21	13	14	14	18	21	20	15	16	17	20	17	21					21	21	21	21		
	%	76,2%	66,7%	71,4%	71,4%	71,4%	71,4%					95,2%	95,2%	95,2%	81,0%	85,7%	90,5%	100,0%	100,0%	100,0%	61,9%	66,7%	66,7%	85,7%	100,0%	95,2%	71,4%	76,2%	81,0%	95,2%	81,0%	100,0%					100,0%	100,0%	100,0%	100,0%		
2	n	18	18	18	8	8	8	18	18	19					18	19	19	12	17	16	16	15	15	15	13	14	16	18	19	20	19	19	20					20	20	20	20	
	%	90,0%	90,0%	90,0%	40,0%	40,0%	40,0%	90,0%	90,0%	95,0%					90,0%	95,0%	95,0%	60,0%	85,0%	80,0%	80,0%	75,0%	75,0%	75,0%	65,0%	70,0%	80,0%	90,0%	95,0%	100,0%	95,0%	100,0%					100,0%	100,0%	100,0%	100,0%		
3	n	8	11	16	3	6	6	16	19	19					16	13	15	15	19	19	9	12	13	11	12	16	11	12	17	17	19	18					18	17	18	18		
	%	44,4%	57,9%	84,2%	16,7%	33,3%	33,3%	100,0%	100,0%	100,0%					88,9%	68,4%	78,9%	83,3%	100,0%	100,0%	50,0%	63,2%	68,4%	61,1%	63,2%	84,2%	61,1%	63,2%	89,5%	94,4%	100,0%	94,7%					89,5%	94,4%	94,7%	94,7%		
4	n	14	11	15	12	14	13	20	20	21					18	17	21	19	22	23	14	16	16	22	22	22	14	13	14	23	23	23					23	23	23	23		
	%	60,9%	47,8%	65,2%	52,2%	60,9%	56,5%	87,0%	87,0%	91,3%					95,7%	78,3%	73,9%	91,3%	82,6%	95,7%	100,0%	60,9%	69,6%	95,7%	95,7%	95,7%	60,9%	56,5%	60,9%	100,0%	100,0%	100,0%					100,0%	95,7%	100,0%	100,0%		
5	n	19	18	18	15	14	17	19	19	20					20	20	20	19	18	21	19	19	19	15	14	14	15	15	17	20	20	21					20	21	21	21		
	%	90,5%	85,7%	85,7%	71,4%	66,7%	81,0%	90,5%	90,5%	95,2%					95,2%	95,2%	100,0%	90,5%	85,7%	100,0%	90,5%	90,5%	90,5%	71,4%	66,7%	66,7%	71,4%	71,4%	81,0%	95,2%	95,2%	100,0%					100,0%	100,0%	100,0%	100,0%		
6	n	17	19	19	15	16	15	19	20	20					17	19	20	19	20	20	13	12	15	17	20	20	14	15	16	19	20	20					20	19	20	20		
	%	89,5%	95,0%	95,0%	78,9%	80,0%	75,0%	100,0%	100,0%	100,0%					89,5%	95,0%	100,0%	100,0%	100,0%	100,0%	68,4%	60,0%	75,0%	89,5%	100,0%	100,0%	73,7%	75,0%	80,0%	100,0%	100,0%	100,0%					100,0%	100,0%	100,0%	100,0%		
7	n	16	17	19	6	8	9	16	18	19					16	16	19	17	18	18	12	10	11	17	17	19	11	11	14	17	19	19					19	18	19	19		
	%	84,2%	89,5%	100,0%	31,6%	42,1%	47,4%	84,2%	94,7%	100,0%					84,2%	84,2%	100,0%	89,5%	94,7%	94,7%	63,2%	52,6%	57,9%	89,5%	89,5%	100,0%	57,9%	57,9%	73,7%	89,5%	100,0%	100,0%					100,0%	94,7%	100,0%	100,0%		
8	n	17	19	22	15	17	17	24	24	24					21	21	21	16	21	24	14	15	15	17	19	20	18	19	22	24	24	24					24	24	24	24		
	%	70,8%	79,2%	91,7%	62,5%	70,8%	70,8%	100,0%	100,0%	100,0%					87,5%	87,5%	87,5%	66,7%	87,5%	100,0%	58,3%	62,5%	62,5%	70,8%	79,2%	83,3%	75,0%	79,2%	91,7%	100,0%	100,0%	100,0%					100,0%	100,0%	100,0%	100,0%		
9	n	21	20	21	16	17	18	21	22	22					21	21	22	17	21	22	19	21	21	22	22	22	22	22	22	22	22	22					10	13	13	13		
	%	95,5%	90,9%	95,5%	72,7%	77,3%	81,8%	95,5%	100,0%	100,0%					95,5%	95,5%	100,0%	77,3%	95,5%	100,0%	86,4%	95,5%	95,5%	100,0%	100,0%	100,0%	100,0%	100,0%	100,0%	100,0%	100,0%	100,0%					100,0%	100,0%	100,0%	100,0%		
10	n	21	22	22	20	21	21	22	22	22					19	22	22	19	20	22	20	21	22	21	22	22	18	18	20	22	22	22					1	1	1	1		
	%	95,5%	100,0%	100,0%	90,9%	95,5%	95,5%	100,0%	100,0%	100,0%					86,4%	100,0%	100,0%	86,4%	90,9%	100,0%	90,9%	95,5%	100,0%	95,5%	100,0%	100,0%	81,8%	81,8%	90,9%	100,0%	100,0%	100,0%					100,0%	100,0%	100,0%	100,0%		
11	n	25	26	26	23	25	25	27	27	27					26	26	27	24	27	27	24	26	26	27	26	27	25	26	26	27	27	27					24	25	25	25		
	%	92,6%	96,3%	96,3%	85,2%	92,6%	92,6%	100,0%	100,0%	100,0%					96,3%	96,3%	100,0%	88,9%	100,0%	100,0%	88,9%	96,3%	96,3%	100,0%	96,3%	100,0%	92,6%	96,3%	96,3%	100,0%	100,0%	100,0%					100,0%	100,0%	100,0%	100,0%		
12	n	28	26	27	26	26	27	29	29	29					26	27	28	29	29	29	25	27	27	28	28	28	27	26	27	24	24	24					8	9	9	9		
	%	96,6%	89,7%	93,1%	89,7%	89,7%	93,1%	100,0%	100,0%	100,0%					89,7%	93,1%	96,6%	100,0%	100,0%	100,0%	86,2%	93,1%	93,1%	96,6%	96,6%	96,6%	93,1%	89,7%	93,1%	100,0%	100,0%	100,0%					100,0%	100,0%	100,0%	100,0%		
13	n	24	23	24	24	24	24	24	24	24					24	24	24	24	24	24	21	21	21	22	24	24	22	24	24	23	24	24					24	24	24	24		
	%	100,0%	95,8%	100,0%	100,0%	100,0%	100,0%	100,0%	100,0%	100,0%					100,0%	100,0%	100,0%	100,0%	100,0%	87,5%	87,5%	87,5%	91,7%	100,0%	100,0%	91,7%	100,0%	100,0%	95,8%	100,0%	100,0%					100,0%	100,0%	100,0%	100,0%			
Taxa de Suc	n	244	244	262	198	211	215	255	262	266	20	20	20	259	263	278	251	277	286	219	229	235	252	260	268	228	235	255	278	280	285					222	230	236	238			
Taxa de Suc	%	84,4%	83,8%	90,0%	68,5%	72,8%	74,1%	95,9%	97,0%	98,5%	95,2%	95,2%	95,2%	89,6%	90,4%	95,5%	86,9%	95,2%	98,3%	75,8%	78,7%	80,8%	87,2%	89,3%	92,1%	78,9%	80,8%	87,6%	97,9%	97,9%	99,7%					100,0%	97,5%	99,2%	99,6%			
Meta	%	95,5%	95,5%	95,5%	86,6%	86,6%	86,6%	98,9%	98,9%	98,9%	100,0%	100,0%	100,0%	99,7%	99,7%	99,7%	93,8%	93,8%	93,8%	74,0%	74,0%	74,0%	98,3%	98,3%	98,3%	90,8%	90,8%	90,8%	100,0%	100,0%	100,0%	97,4%	97,4%	97,4%	100,0%	100,0%	100,0%	100,0%				

S Metas - melhorarGlobal	95,5%	86,6%	98,9%	100,0%	99,7%	93,8%	74,0%	98,3%	90,8%	100,0%	97,4%	100,0%	100,0%	100,0%
--------------------------	-------	-------	-------	--------	-------	-------	-------	-------	-------	--------	-------	--------	--------	--------

TS Global (%)	2022/2023	90,0	87,5	95,5	78,8	81,2	86,6	94,8	97,8	98,9	100,0	100,0	100,0	97,3	96,2	99,7	82,2	88,4	93,8	73,6	72,6	74,0	93,5	95,9	98,3	80,1	90,8	99,6	99,3	100,0					97,4	98,6	99,1	100,0		
	2021/2022	75,8	82,8	91,1	84,9	84,4	89,1	93,2	96,8	97,9	100,0	100,0	100,0	100,0	90,1	95,6	99,0	89,8	90,6	95,0	71,0	70,3	77,3	81,2	89,0	91,7	85,2	87,6	93,7	98,7	99,3	100,0					100,0	97,4	96,2	98,5
	2020/2021	80,7	89,2	96,4	72,4	81,4	79,4	95,4	96,1	96,1					91,8	91,8	97,4	82,4	88,9	94,1	68,7	67,4	74,3	78,4	85,0	94,8	71,2	79,4	83,7	99,4	98,7	100,0					99,2	97,9	98,4	99,2
	2019/2020	79,5	90,8	95,3	85,6	93,7	96,2	93,8	97,8	99,6	89,5	100,0	100,0	100,0	90,0	96,5	97,9	87,5	96,4	99,6	76,6	83,0	84,0	85,9	95,3	98,3	87,5	94,0	94,9	99,3	100,0	100,0					100,0	99,7	100,0	100,0

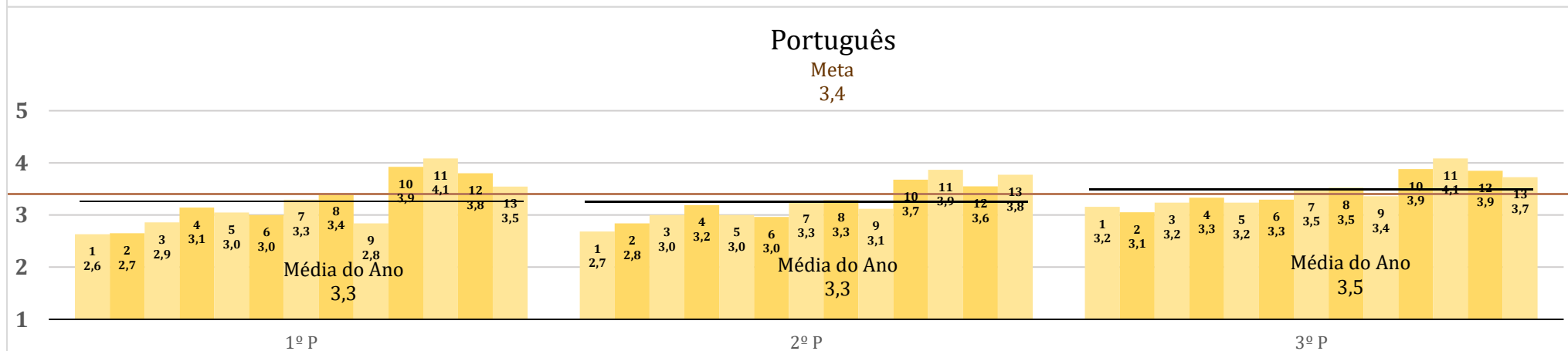
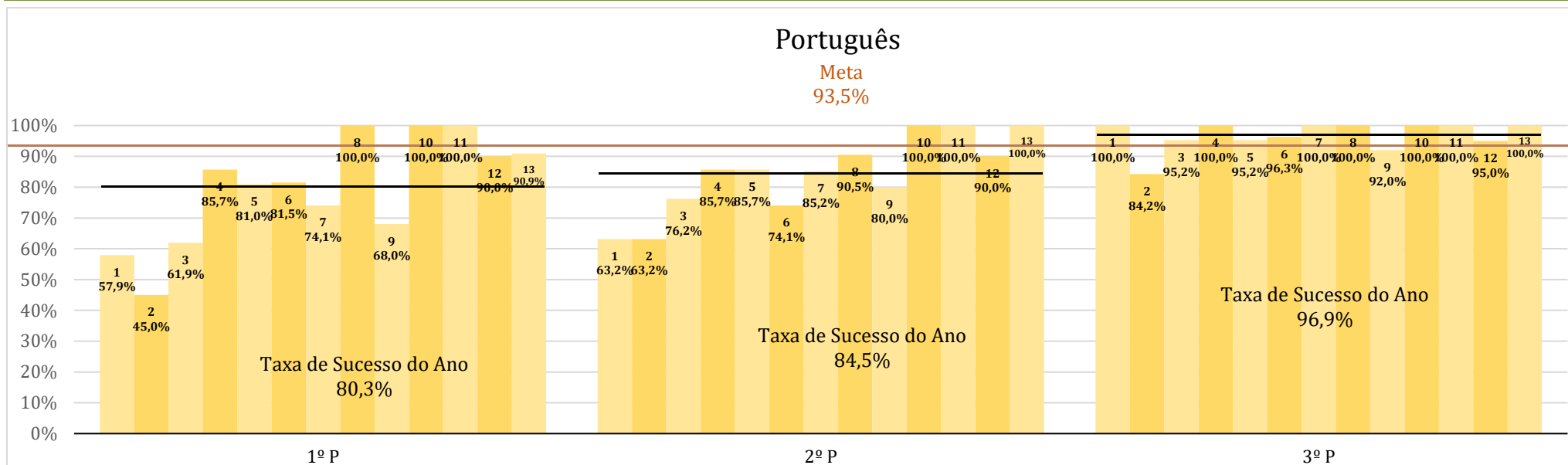
S média do quadriênio (%)	81,5	87,6	94,6	80,4	85,2	87,8	94,3	97,1	98,1	96,5	100,0	100,0	92,3	95,0	98,5	85,5	91,1	95,6	72,5	73,3	77,4	84,8	91,3	95,8	81,0	85,4	90,8	99,2	99,3	100,0					99,1	98,4	98,4	99,4
---------------------------	------	------	------	------	------	------	------	------	------	------	-------	-------	------	------	------	------	------	------	------	------	------	------	------	------	------	------	------	------	------	-------	--	--	--	--	------	------	------	------



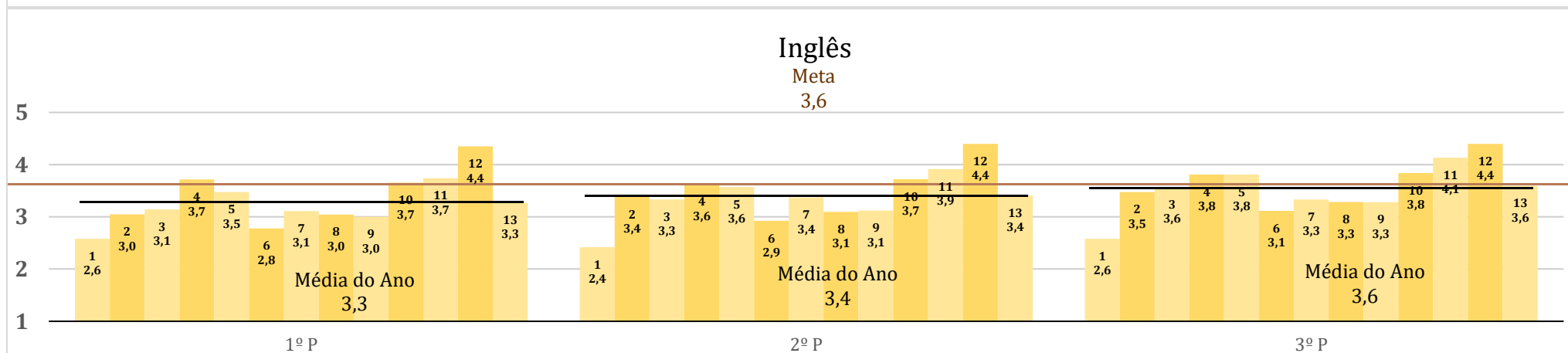
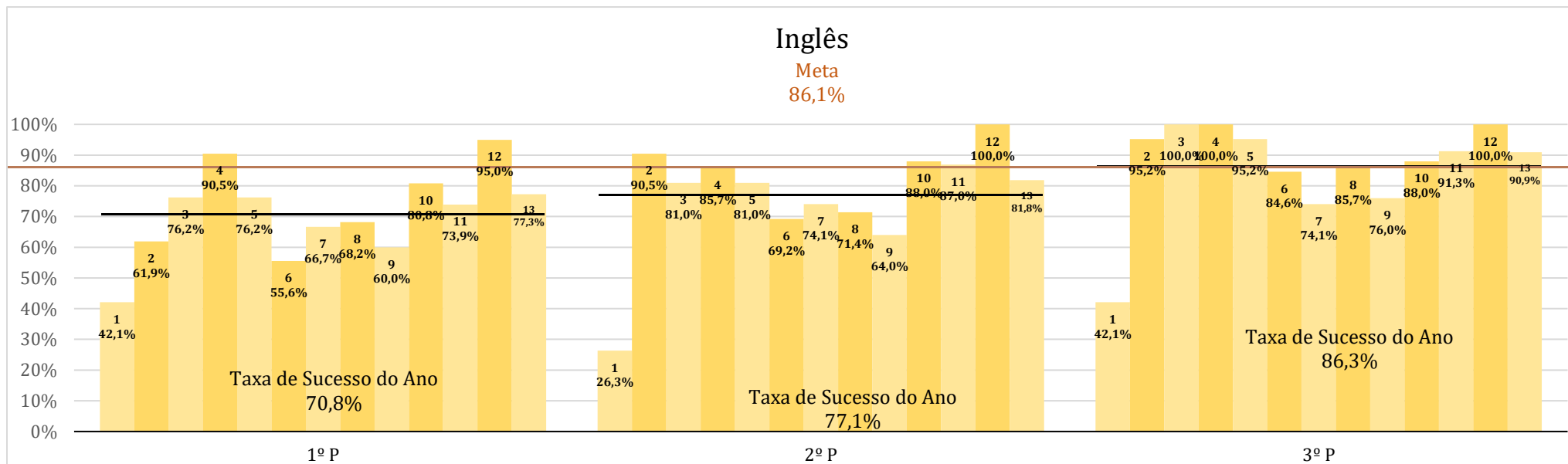


**3.º Ciclo**

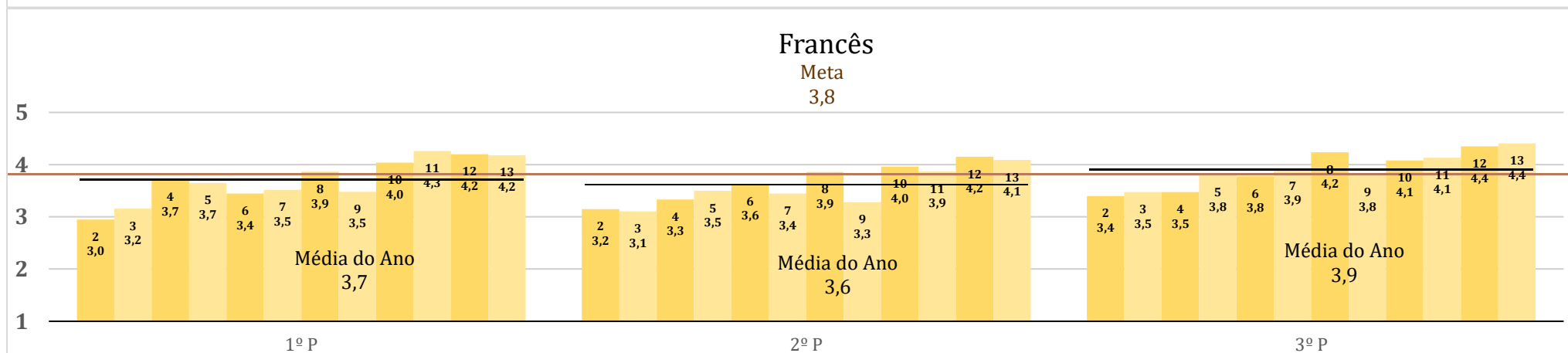
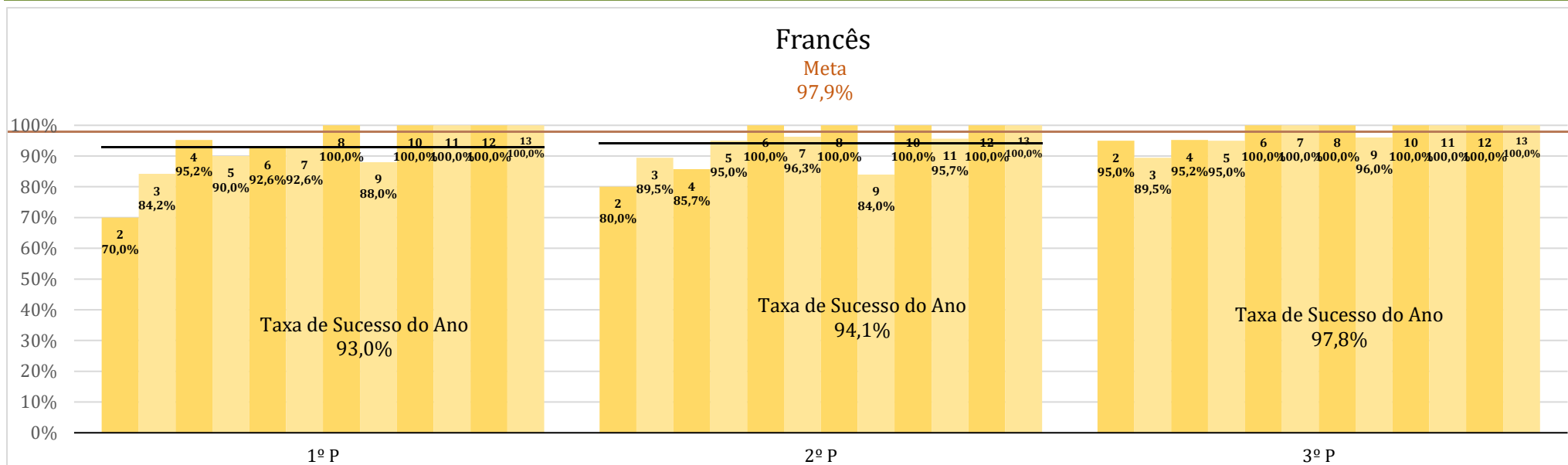
**9.º Ano**



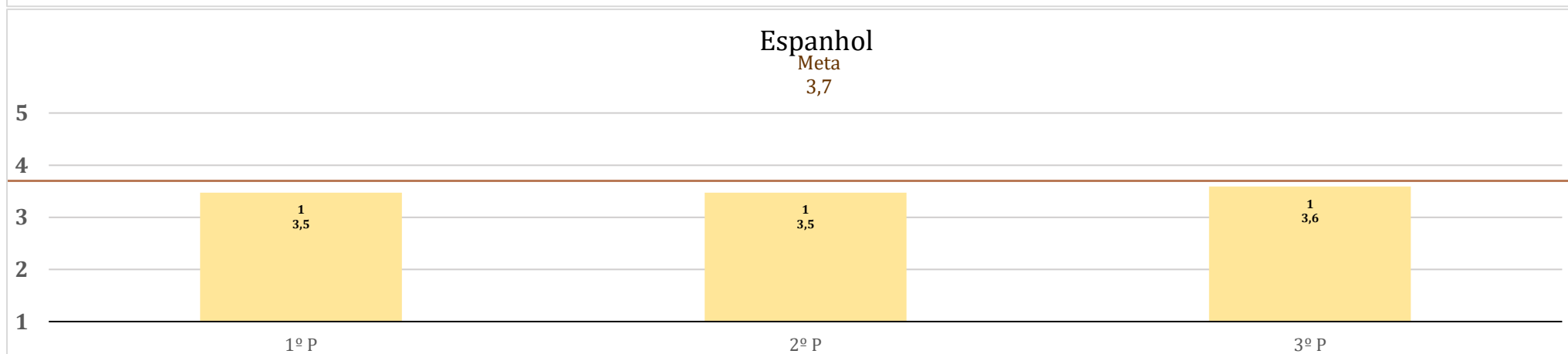
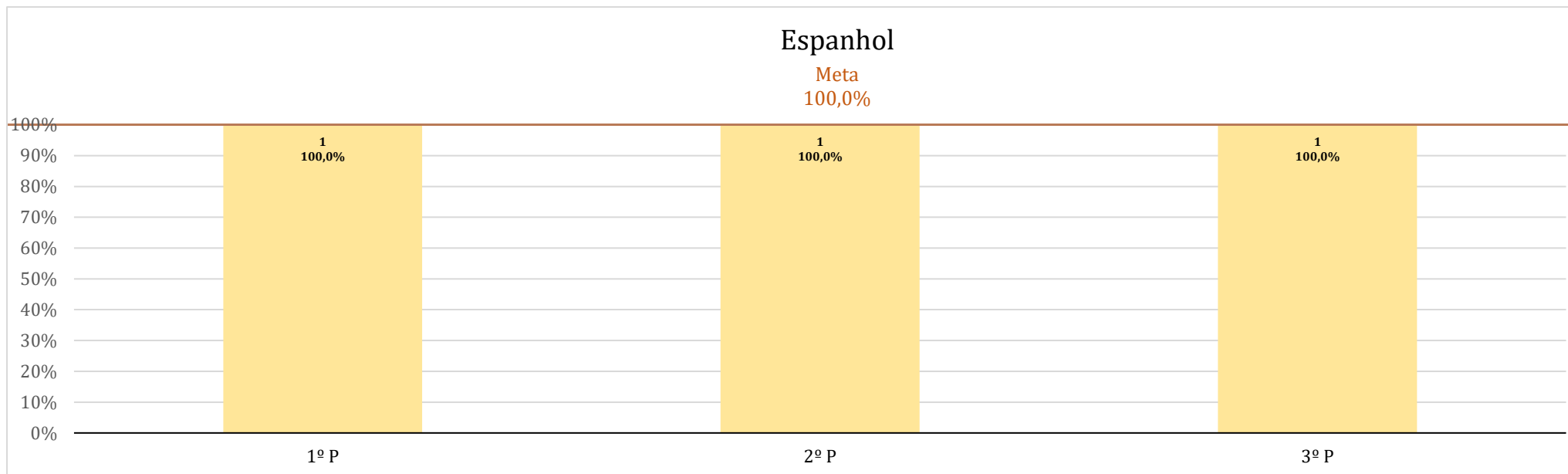
9º ANO



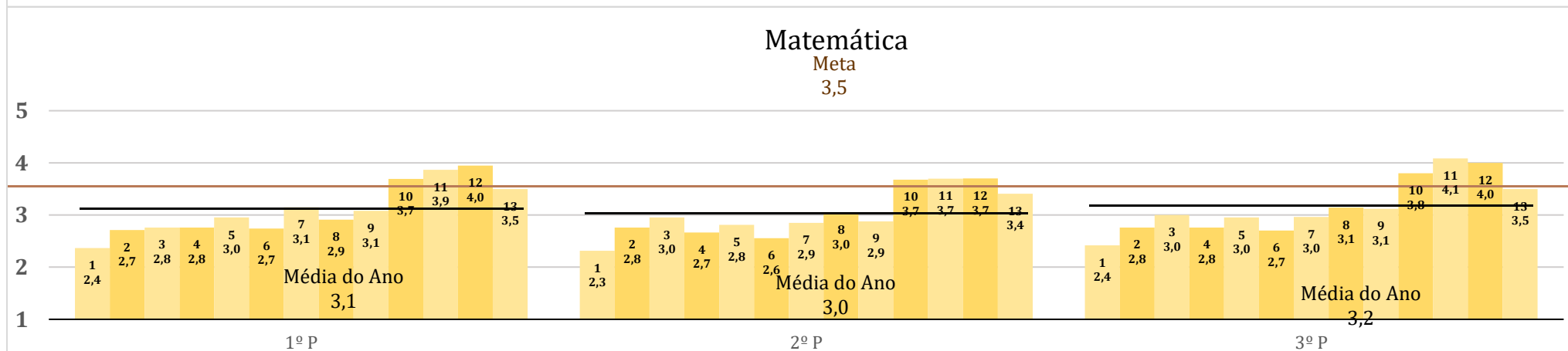
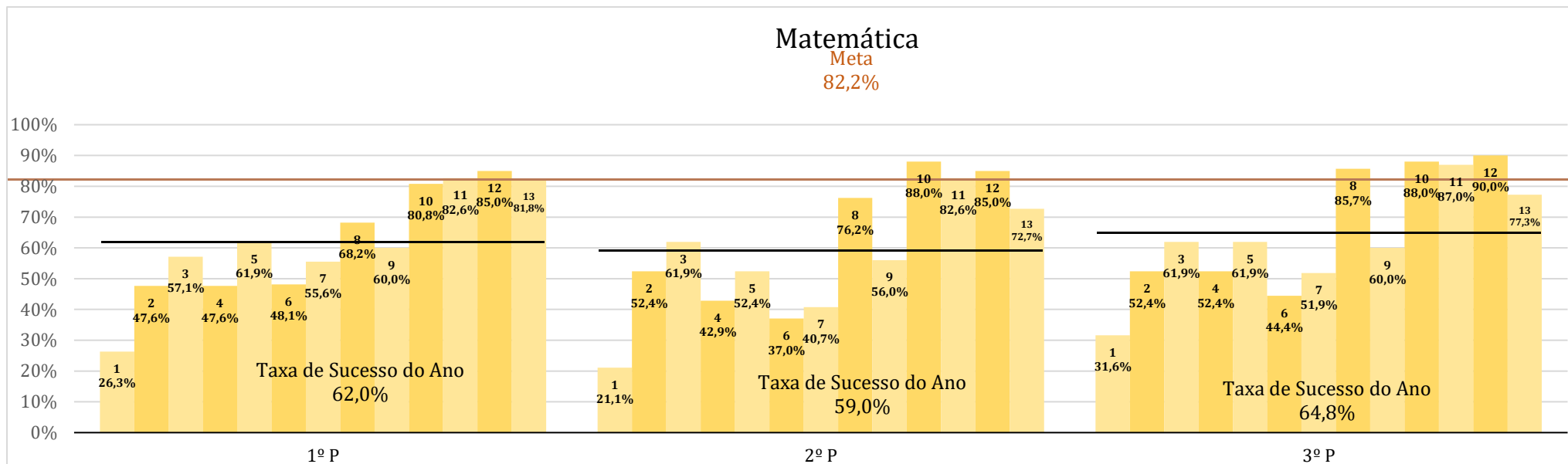
9º ANO



9.º ANO

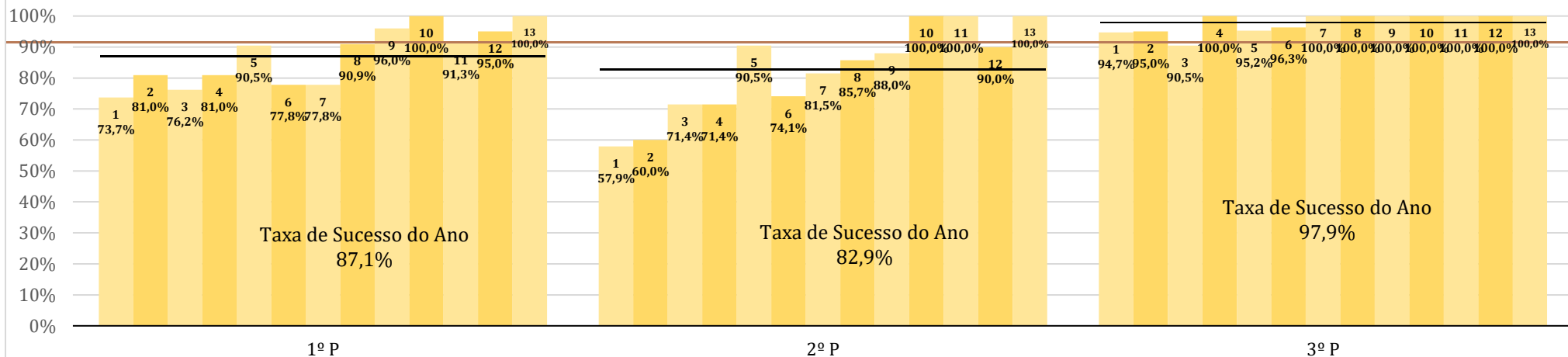


9.º ANO



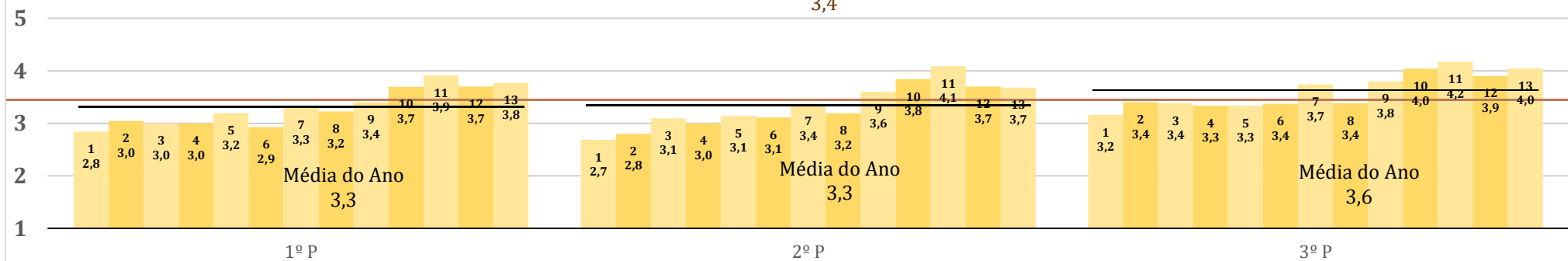
### Ciências Naturais

Meta  
91,6%

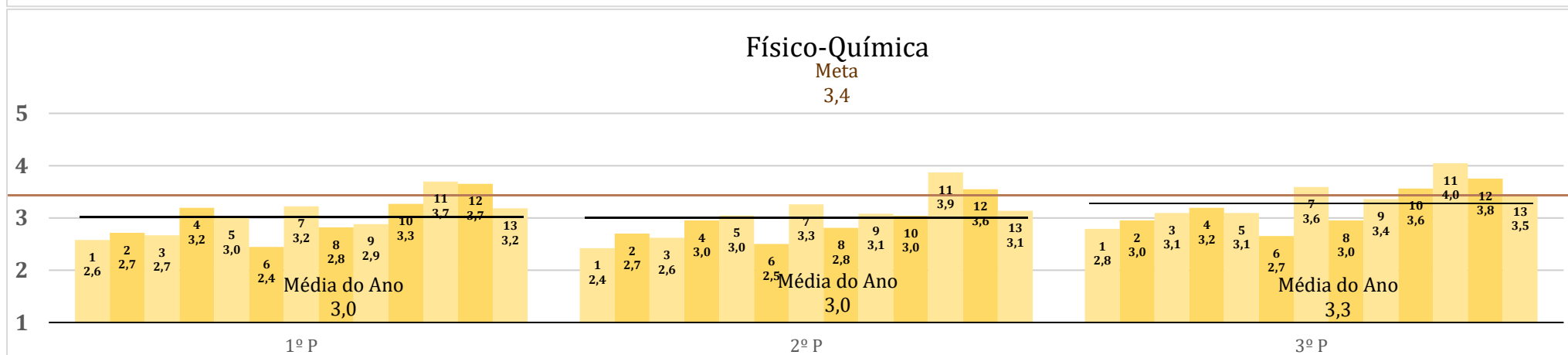
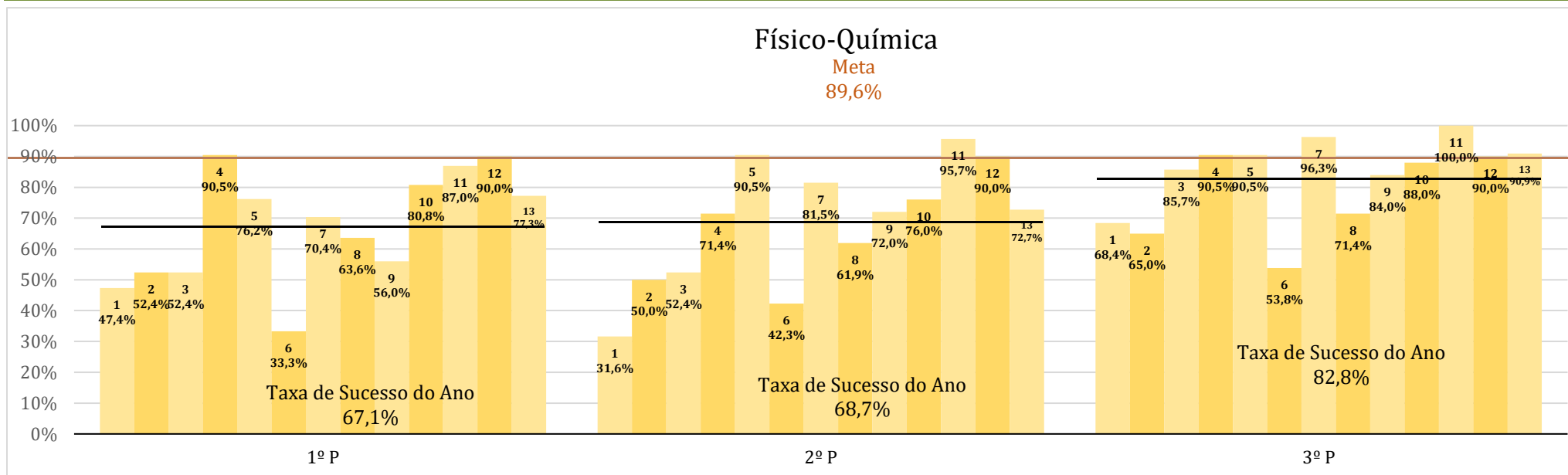


### Ciências Natuais

Meta  
3,4



9.º ANO

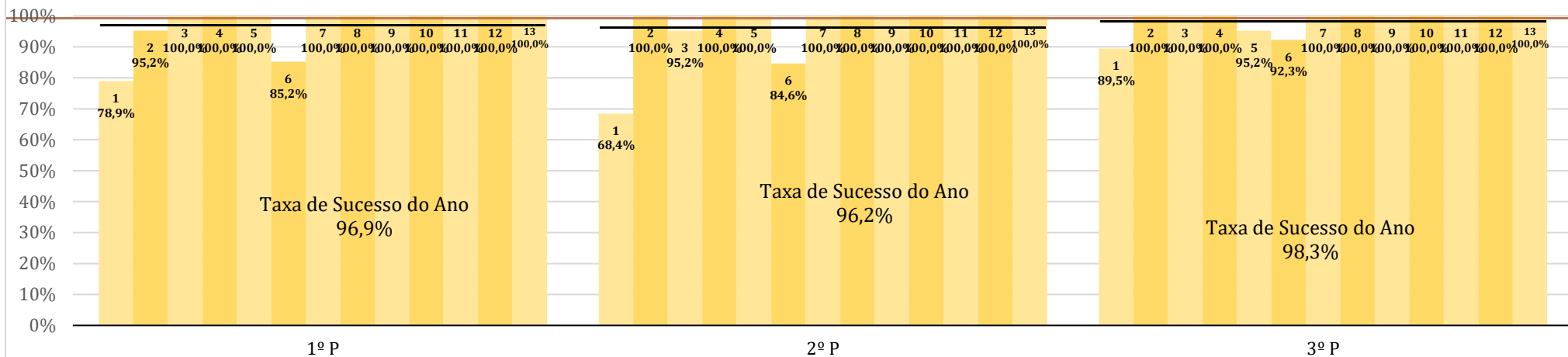


9.º ANO



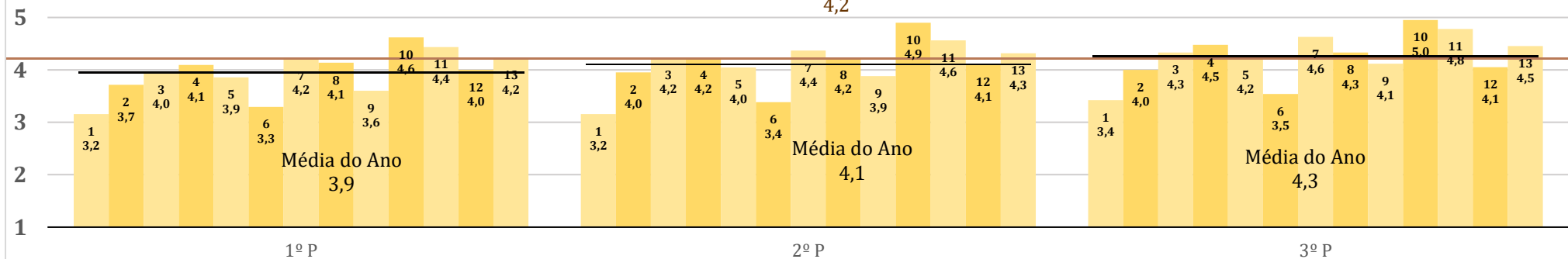
### Educação Física

Meta  
99,3%



### Educação Física

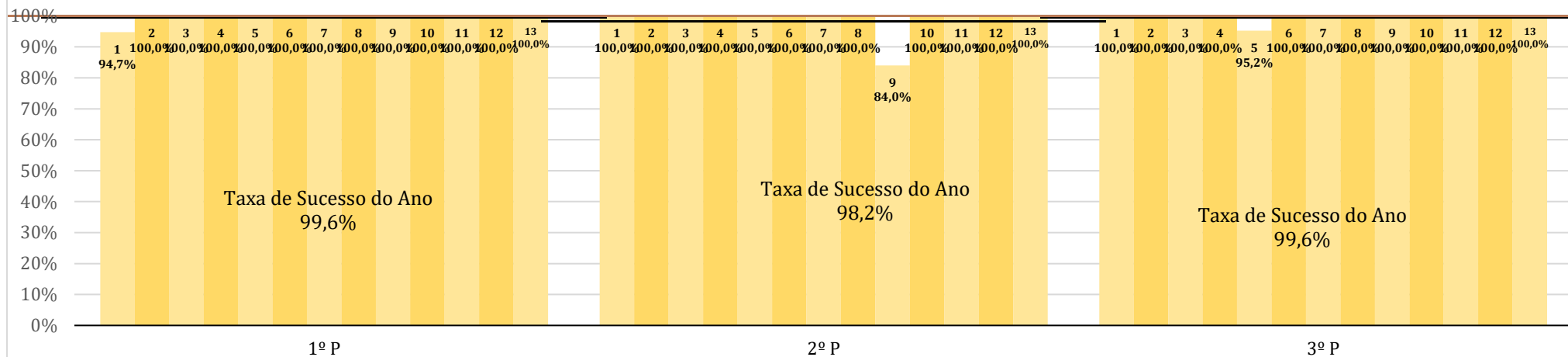
Meta  
4,2



9.º ANO

### Educação Visual

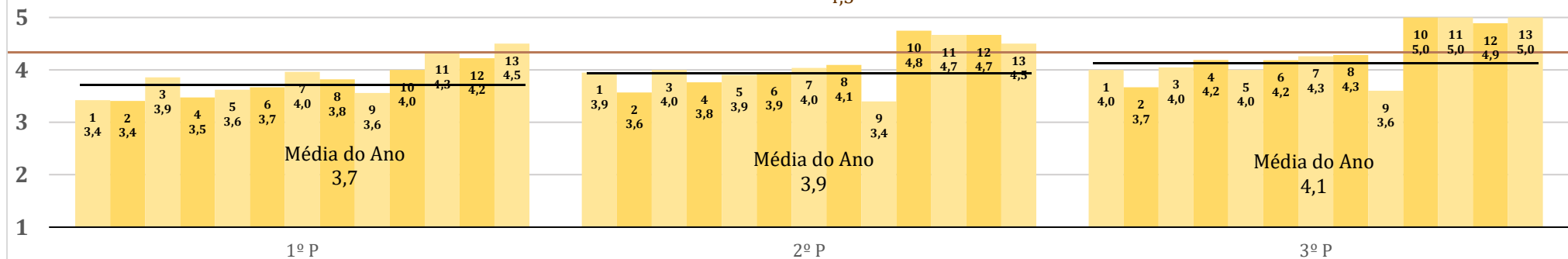
Meta  
100,0%



9º ANO

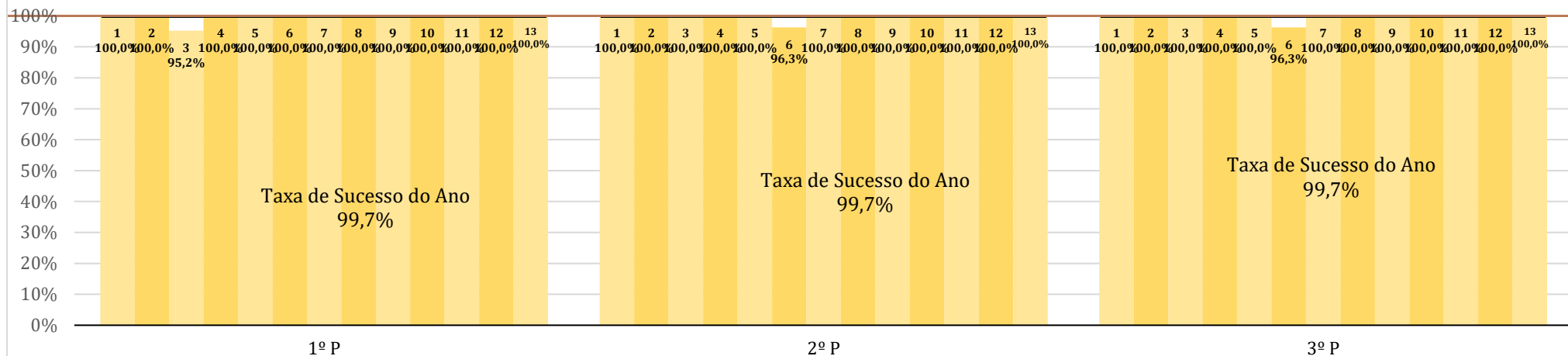
### Educação Visual

Meta  
4,3



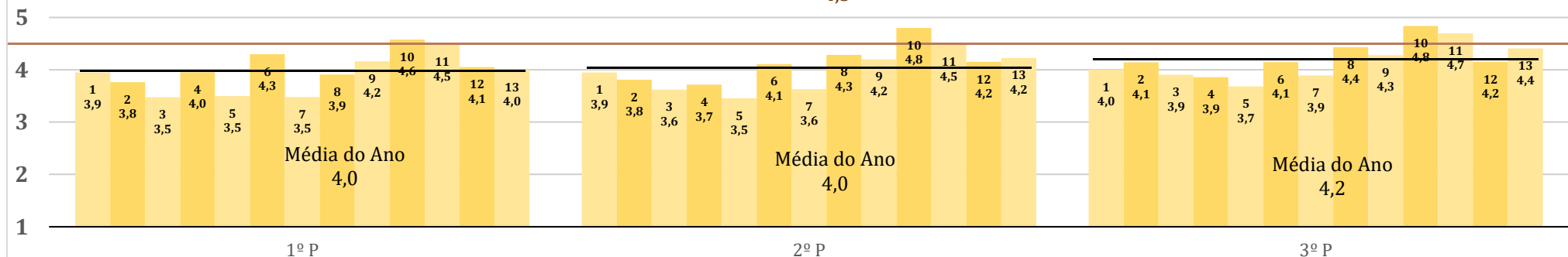
### Cidadania e Desenvolvimento

Meta  
100,0%



### Cidadania e Desenvolvimento

Meta  
4,5



9.º ANO

TAXAS DE SUCESSO

Disciplina	Turma	Português			Inglês			Francês			Espanhol			História			Geografia			Matemática			Ciências Naturais			Físico-Química			Ed. Física			Ed. Visual			Cidadã. Desenv.				
		1º P	2º P	3º P	1º P	2º P	3º P	1º P	2º P	3º P	1º P	2º P	3º P	1º P	2º P	3º P	1º P	2º P	3º P	1º P	2º P	3º P	1º P	2º P	3º P	1º P	2º P	3º P	1º P	2º P	3º P	1º P	2º P	3º P					
		n	%	n	%	n	%	n	%	n	%	n	%	n	%	n	%	n	%	n	%	n	%	n	%	n	%	n	%	n	%	n	%	n	%	n	%	n	%
	1	n	11	12	19	8	5	8	0	0	0	17	17	17	0	0	18			19	5	4	6	14	11	18	9	6	13	15	13	17	18	19	19	19			
	1	%	57,9%	63,2%	100,0%	42,1%	26,3%	42,1%	0,0%	0,0%	0,0%	100,0%	100,0%	100,0%	0,0%	0,0%	94,7%			100,0%	26,3%	21,1%	31,6%	73,7%	57,9%	94,7%	47,4%	31,6%	68,4%	78,9%	68,4%	89,5%	94,7%	100,0%	100,0%	100,0%	100,0%	100,0%	
	2	n	9	12	16	13	19	20	14	16	19				0	0	18			16	10	11	11	17	12	19	11	10	13	20	21	21	22	21	21	21	21	21	
	2	%	45,0%	63,2%	84,2%	61,9%	90,5%	95,2%	70,0%	80,0%	95,0%				0,0%	0,0%	85,7%			80,0%	47,6%	52,4%	52,4%	81,0%	60,0%	95,0%	52,4%	50,0%	65,0%	95,2%	100,0%	100,0%	100,0%	100,0%	100,0%	100,0%	100,0%	100,0%	
	3	n	13	16	20	16	17	21	16	17	17				0	0	20			20	12	13	13	16	15	19	11	11	18	21	20	21	21	21	21	21	21	21	
	3	%	61,9%	76,2%	95,2%	76,2%	81,0%	100,0%	84,2%	89,5%	89,5%				0,0%	0,0%	95,2%			95,2%	57,1%	61,9%	61,9%	76,2%	71,4%	90,5%	52,4%	52,4%	85,7%	100,0%	95,2%	100,0%	100,0%	100,0%	100,0%	95,2%	100,0%	100,0%	
	4	n	18	18	21	19	18	21	20	18	20				0	0	21			21	10	9	11	17	15	21	19	15	19	21	21	21	21	21	21	21	21	21	
	4	%	85,7%	85,7%	100,0%	90,5%	85,7%	100,0%	95,2%	85,7%	95,2%				0,0%	0,0%	100,0%			100,0%	47,6%	42,9%	52,4%	81,0%	71,4%	100,0%	90,5%	71,4%	90,5%	100,0%	100,0%	100,0%	100,0%	100,0%	100,0%	100,0%	100,0%	100,0%	
	5	n	17	18	20	16	17	20	18	19	19				0	0	21			20	13	11	13	19	19	20	16	19	19	21	21	20	21	20	22	22	22	22	
	5	%	81,0%	85,7%	95,2%	76,2%	81,0%	95,2%	90,0%	95,0%	95,0%				0,0%	0,0%	100,0%			100,0%	61,9%	52,4%	61,9%	90,5%	90,5%	95,2%	76,2%	90,5%	90,5%	100,0%	100,0%	95,2%	100,0%	100,0%	95,2%	100,0%	100,0%		
	6	n	22	20	26	15	18	22	25	27	27				0	0	26			27	13	10	12	21	20	26	9	11	14	23	22	24	27	26	27	27	26	26	
	6	%	81,5%	74,1%	96,3%	55,6%	69,2%	84,6%	92,6%	100,0%	100,0%				0,0%	0,0%	100,0%			100,0%	48,1%	37,0%	44,4%	77,8%	74,1%	96,3%	33,3%	42,3%	53,8%	85,2%	84,6%	92,3%	100,0%	100,0%	100,0%	100,0%	96,3%	96,3%	
	7	n	20	23	27	18	20	20	25	26	27				0	0	27			27	15	11	14	21	22	27	19	22	26	27	27	27	27	27	27	27	27	27	
	7	%	74,1%	85,2%	100,0%	66,7%	74,1%	74,1%	92,6%	96,3%	100,0%				0,0%	0,0%	100,0%			100,0%	55,6%	40,7%	51,9%	77,8%	81,5%	100,0%	70,4%	81,5%	96,3%	100,0%	100,0%	100,0%	100,0%	100,0%	100,0%	100,0%	100,0%	100,0%	
	8	n	22	19	21	15	15	18	22	21	21				0	0	21			21	15	16	18	20	18	21	14	13	15	22	21	21	22	21	22	21	22	21	21
	8	%	100,0%	90,5%	100,0%	68,2%	71,4%	85,7%	100,0%	100,0%	100,0%				0,0%	0,0%	100,0%			100,0%	68,2%	76,2%	85,7%	90,9%	85,7%	100,0%	63,6%	61,9%	71,4%	100,0%	100,0%	100,0%	100,0%	100,0%	100,0%	100,0%	100,0%	100,0%	
	9	n	17	20	23	15	16	19	22	21	24				0	0	25			23	15	14	15	24	22	25	14	18	21	25	25	25	25	25	21	25	25	25	
	9	%	68,0%	80,0%	92,0%	60,0%	64,0%	76,0%	88,0%	84,0%	96,0%				0,0%	0,0%	100,0%			92,0%	60,0%	56,0%	60,0%	96,0%	88,0%	100,0%	56,0%	72,0%	84,0%	100,0%	100,0%	100,0%	84,0%	100,0%	100,0%	100,0%	100,0%		
	10	n	26	25	25	21	22	22	26	25	25				0	0	25			25	21	22	22	26	25	21	19	22	21	20	20	8	8	8	26	25	25		
	10	%	100,0%	100,0%	100,0%	80,8%	88,0%	88,0%	100,0%	100,0%	100,0%				0,0%	0,0%	100,0%			100,0%	80,8%	88,0%	88,0%	100,0%	100,0%	100,0%	80,8%	76,0%	88,0%	100,0%	100,0%	100,0%	100,0%	100,0%	100,0%	100,0%	100,0%		
	11	n	23	23	23	17	20	21	23	22	23				0	0	23			23	19	19	20	21	23	23	20	22	23	23	23	3	3	3	23	23	23		
	11	%	100,0%	100,0%	100,0%	73,9%	87,0%	91,3%	100,0%	95,7%	100,0%				0,0%	0,0%	100,0%			100,0%	82,6%	82,6%	87,0%	91,3%	100,0%	100,0%	87,0%	95,7%	100,0%	100,0%	100,0%	100,0%	100,0%	100,0%	100,0%	100,0%	100,0%		
	12	n	18	18	19	19	20	20	20	20	20				0	0	20			20	17	17	18	19	18	20	18	18	18	20	20	9	9	9	20	20	20		
	12	%	90,0%	90,0%	95,0%	95,0%	100,0%	100,0%	100,0%	100,0%	100,0%				0,0%	0,0%	100,0%			100,0%	85,0%	85,0%	90,0%	95,0%	90,0%	100,0%	90,0%	90,0%	90,0%	100,0%	100,0%	100,0%	100,0%	100,0%	100,0%	100,0%	100,0%		
	13	n	20	22	22	17	18	20	22	22	22				0	0	22			22	18	16	17	22	22	22	17	16	20	22	22	4	4	4	22	22	22		
	13	%	90,9%	100,0%	100,0%	77,3%	81,8%	90,9%	100,0%	100,0%	100,0%				0,0%	0,0%	100,0%			100,0%	81,8%	72,7%	77,3%	100,0%	100,0%	100,0%	77,3%	72,7%	90,9%	100,0%	100,0%	100,0%	100,0%	100,0%	100,0%	100,0%			
Taxa de S	n	236	246	282	209	225	252	253	254	264	17	17	17	0	0	287			284	183	173	190	257	242	286	198	200	241	281	276	282	228	222	226	295	293	293		
Taxa de S	%	80,3%	84,5%	96,9%	70,8%	77,1%	86,3%	93,0%	94,1%	97,8%	100,0%	100,0%	100,0%	0,0%	0,0%	98,3%			97,6%	62,0%	59,0%	64,8%	87,1%	82,9%	97,9%	67,1%	68,7%	82,8%	96,9%	96,2%	98,3%	99,6%	98,2%	99,6%	99,7%	99,7%	99,7%		
Meta	%	93,5%	93,5%	93,5%	86,1%	86,1%	86,1%	97,9%	97,9%	97,9%	100,0%	100,0%	100,0%	99,3%	99,3%	99,3%	99,4%	99,4%	99,4%	82,2%	82,2%	82,2%	91,6%	91,6%	91,6%	89,6%	89,6%	89,6%	99,3%	99,3%	99,3%	100,0%	100,0%	100,0%	100,0%	100,0%	100,0%		
Metas- MelhorarGlo			93,5%		86,1%		97,9%		100,0%							99,3%			99,4%			82,2%			91,6%			89,6%			99,3%			100,0%			100,0%		
TS Global (%)	2022/2023	86,6	82,4	93,5	74,6	80,3	86,1	89,0	92,9	97,9	100,0	100,0	100,0			99,3			99,4	79,2	76,3	82,2	81,5	78,6	91,6	82,1	76,6	89,6	97,4	98,0	99,3	97,0	100,0	100,0	98,0	100,0	100,0		
	2021/2022	80,7	86,7	95,7	80,9	80,9	89,4	91,6	94,6	98,7			85,7			97,7			96,0	70,7	69,1	78,3	77,6	80,9	91,4	71,9	73,3	78,5	98,7	100,0	100,0	97,2	98,4	99,6	99,3	100,0	100,0		
	2020/2021	88,6	90,9	94,6	83,2	88,5	89,2	96,0	97,8	99,3	81,0	76,2	85,7			99,7			99,3	78,3	79,5	83,9	94,0	94,9	96,3	78,9	88,2	93,6	99,7	97,6	100,0	99,1	97,8	99,3	98,0	99,3	100,0		
	2019/2020	83,7	95,9	97,1	83,7	93,1	95,0	95,7	99,3	100,0	79,0	100,0	100,0			89,4	89,8	94,3	91,9	100,0	100,0	73,1	76,7	85,4	90,3	86,8	98,4	79,8	87,1	92,2	100,0	99,4	100,0	100,0					

MÉDIAS

Turma	Português			Inglês			Francês			Espanhol			História			Geografia			Matemática			Ciências Naturais			Físico-Química			Ed. Física			TIC			Ed. Visual			EA			Cidada. Desen.		
	1º P	2º P	3º P	1º P	2º P	3º P	1º P	2º P	3º P	1º P	2º P	3º P	1º P	2º P	3º P	1º P	2º P	3º P	1º P	2º P	3º P	1º P	2º P	3º P	1º P	2º P	3º P	1º P	2º P	3º P	1º P	2º P	3º P	1º P	2º P	3º P	1º P	2º P	3º P			
1	2,6	2,7	3,2	2,6	2,4	2,6	0,0	0,0	0,0	3,5	3,5	3,6	0,0	0,0	3,1			3,4	2,4	2,3	2,4	2,8	2,7	3,2	2,6	2,4	2,8	3,2	3,2	3,4				3,4	3,9	4,0				3,9	3,9	4,0
2	2,7	2,8	3,1	3,0	3,4	3,5	3,0	3,2	3,4				0,0	0,0	3,4			3,2	2,7	2,8	2,8	3,0	2,8	3,4	2,7	2,7	3,0	3,7	4,0	4,0				3,4	3,6	3,7				3,8	3,8	4,1
3	2,9	3,0	3,2	3,1	3,3	3,6	3,2	3,1	3,5				0,0	0,0	3,5			3,2	2,8	3,0	3,0	3,0	3,1	3,4	2,7	2,6	3,1	4,0	4,2	4,3				3,9	4,0	4,0				3,5	3,6	3,9
4	3,1	3,2	3,3	3,7	3,6	3,8	3,7	3,3	3,5				0,0	0,0	3,9			3,8	2,8	2,7	2,8	3,0	3,0	3,3	3,2	3,0	3,2	4,1	4,2	4,5				3,5	3,8	4,2				4,0	3,7	3,9
5	3,0	3,0	3,2	3,5	3,6	3,8	3,7	3,5	3,8				0,0	0,0	3,5			3,6	3,0	2,8	3,0	3,2	3,1	3,3	3,0	3,0	3,1	3,9	4,0	4,2				3,6	3,9	4,0				3,5	3,5	3,7
6	3,0	3,0	3,3	2,8	2,9	3,1	3,4	3,6	3,8				0,0	0,0	3,7			3,6	2,7	2,6	2,7	2,9	3,1	3,4	2,4	2,5	2,7	3,3	3,4	3,5				3,7	3,9	4,2				4,3	4,1	4,1
7	3,3	3,3	3,5	3,1	3,4	3,3	3,5	3,4	3,9				0,0	0,0	3,8			3,9	3,1	2,9	3,0	3,3	3,4	3,7	3,2	3,3	3,6	4,2	4,4	4,6				4,0	4,0	4,3				3,5	3,6	3,9
8	3,4	3,3	3,5	3,0	3,1	3,3	3,9	3,9	4,2				0,0	0,0	4,1			3,5	2,9	3,0	3,1	3,2	3,2	3,4	2,8	2,8	3,0	4,1	4,2	4,3				3,8	4,1	4,3				3,9	4,3	4,4
9	2,8	3,1	3,4	3,0	3,1	3,3	3,5	3,3	3,8				0,0	0,0	3,8			3,5	3,1	2,9	3,1	3,4	3,6	3,8	2,9	3,1	3,4	3,6	3,9	4,1				3,6	3,4	3,6				4,2	4,2	4,3
10	3,9	3,7	3,9	3,7	3,7	3,8	4,0	4,0	4,1				0,0	0,0	4,5			4,4	3,7	3,7	3,8	3,7	3,8	4,0	3,3	3,0	3,6	4,6	4,9	5,0				4,0	4,8	5,0				4,6	4,8	4,8
11	4,1	3,9	4,1	3,7	3,9	4,1	4,3	3,9	4,1				0,0	0,0	4,3			4,5	3,9	3,7	4,1	3,9	4,1	4,2	3,7	3,9	4,0	4,4	4,6	4,8				4,3	4,7	5,0				4,5	4,5	4,7
12	3,8	3,6	3,9	4,4	4,4	4,4	4,2	4,2	4,4				0,0	0,0	4,2			3,9	4,0	3,7	4,0	3,7	3,7	3,9	3,7	3,6	3,8	4,0	4,1	4,1				4,2	4,7	4,9				4,1	4,2	4,2
13	3,5	3,8	3,7	3,3	3,4	3,6	4,2	4,1	4,4				0,0	0,0	3,9			3,9	3,5	3,4	3,5	3,8	3,7	4,0	3,2	3,1	3,5	4,2	4,3	4,5				4,5	4,5	5,0				4,0	4,2	4,4
Média do A	3,3	3,3	3,5	3,3	3,4	3,6	3,7	3,6	3,9	3,5	3,5	3,6	###	###	3,8			3,7	3,1	3,0	3,2	3,3	3,3	3,6	3,0	3,0	3,3	3,9	4,1	4,3				3,7	3,9	4,1				4,0	4,0	4,2
Meta	3,4	3,4	3,4	3,6	3,6	3,6	3,8	3,8	3,8	3,7	3,7	3,7	3,8	3,8	3,8	3,9	3,9	3,9	3,5	3,5	3,5	3,4	3,4	3,4	3,4	3,4	3,4	4,2	4,2	4,2				4,3	4,3	4,3				4,5	4,5	4,5

Níveis

Total	1	2	3	4	5																																				
1																																									
2	58	45	9	86	67	40	19	16	6					5			7	112	120	103	38	50	6	97	91	50	9	11	5				1	4	1				1	1	1
3	128	146	167	90	101	121	91	105	88	10	9	8		106			130	79	77	86	139	119	146	111	125	144	66	42	45				101	65	55				71	72	49
4	81	80	79	66	63	61	112	115	100	6	8	8		115			89	60	64	54	105	94	89	70	57	63	147	140	108				90	99	85				157	135	136
5	27	20	36	53	61	70	50	34	76	1		1		66			65	44	32	50	13	29	51	17	18	34	68	94	129				37	58	86				67	86	108

as Metas - melhorar	3,4	3,6	3,8	3,7	3,8	3,9	3,5	3,4	3,4	4,2	0,0	4,3	0,0	4,5
---------------------	-----	-----	-----	-----	-----	-----	-----	-----	-----	-----	-----	-----	-----	-----

Média Global	2022/23	2021/22	2020/21	2019/20																																						
2022/23	3,2	3,2	3,4	3,4	3,5	3,6	3,6	3,6	3,8	3,7	3,7	3,7			3,8			3,9	3,5	3,4	3,5	3,2	3,3	3,4	3,2	3,2	3,4	3,8	3,9	4,2				3,6	4,3	4,3				4,0	4,3	4,5
2021/22	3,2	3,3	3,5	3,4	3,5	3,7	3,6	3,6	3,8			3,5			3,8			3,7	3,3	3,2	3,3	3,2	3,3	3,5	3,1	3,2	3,2	3,8	4,1	4,3				3,9	4,0	4,1				4,0	4,1	4,3
2020/21	3,4	3,5	3,6	3,6	3,7	3,8	3,6	3,8	3,9	3,4	3,2	3,5			3,8			3,7	3,3	3,3	3,5	3,7	3,7	3,8	3,2	3,3	3,5	3,9	4,0	4,2				4,0	4,0	4,2				3,9	4,0	4,3
2019/20	3,2	3,5	3,6	3,4	3,6	3,7	3,7	3,8	3,9	2,9	3,3	3,4	3,5	3,5	3,6	3,4	3,6	3,7	3,3	3,3	3,5	3,3	3,4	3,6	3,2	3,4	3,5	4,2	4,3	4,4				3,9	4,1	4,2						

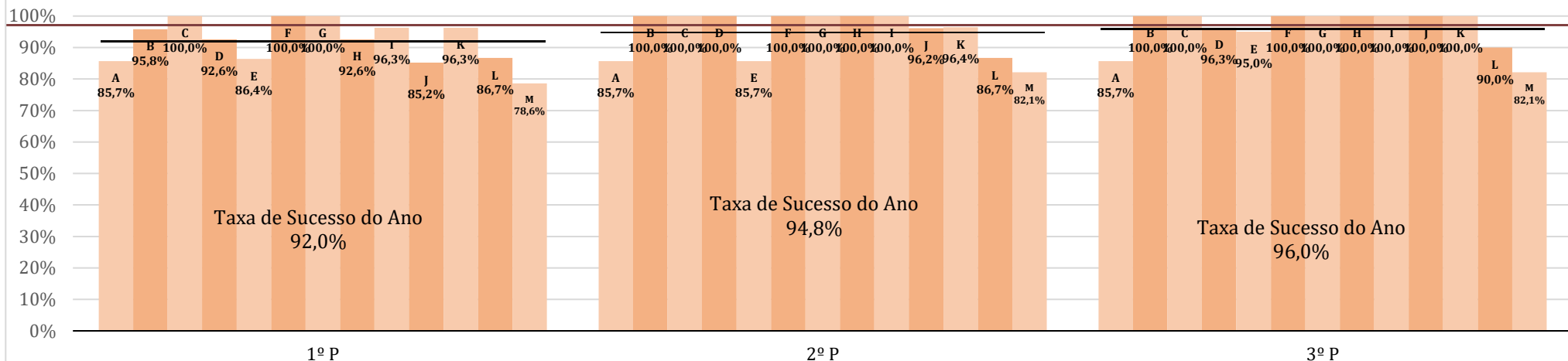
média do quiadriér	3,2	3,4	3,5	3,5	3,6	3,7	3,6	3,7	3,8	3,3	3,4	3,5	3,5	3,5	3,8	3,4	3,6	3,7	3,3	3,3	3,5	3,3	3,4	3,6	3,2	3,2	3,4	3,9	4,1	4,3				3,8	4,1	4,2				4,0	4,1	4,3
--------------------	-----	-----	-----	-----	-----	-----	-----	-----	-----	-----	-----	-----	-----	-----	-----	-----	-----	-----	-----	-----	-----	-----	-----	-----	-----	-----	-----	-----	-----	-----	--	--	--	-----	-----	-----	--	--	--	-----	-----	-----

# Científico-Humanístico

# 10.º Ano

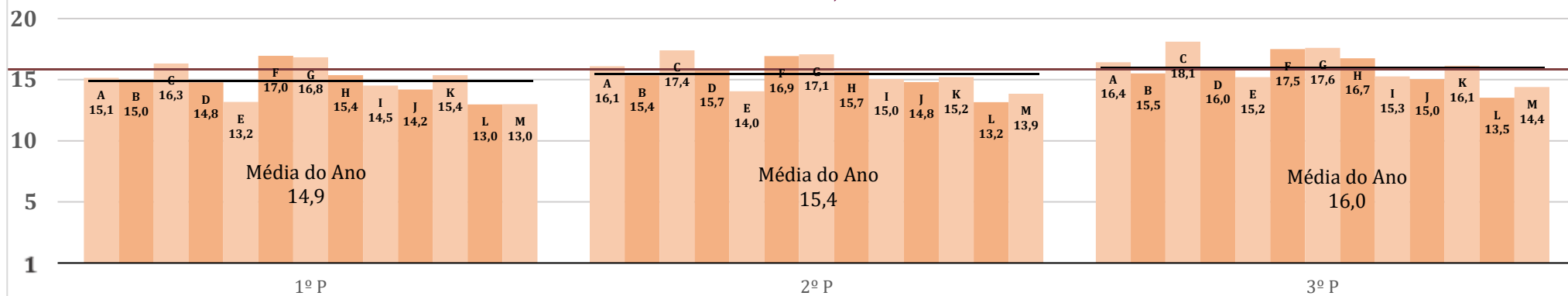
### Inglês (LE I)

Meta  
97,2%



### Inglês (LE I)

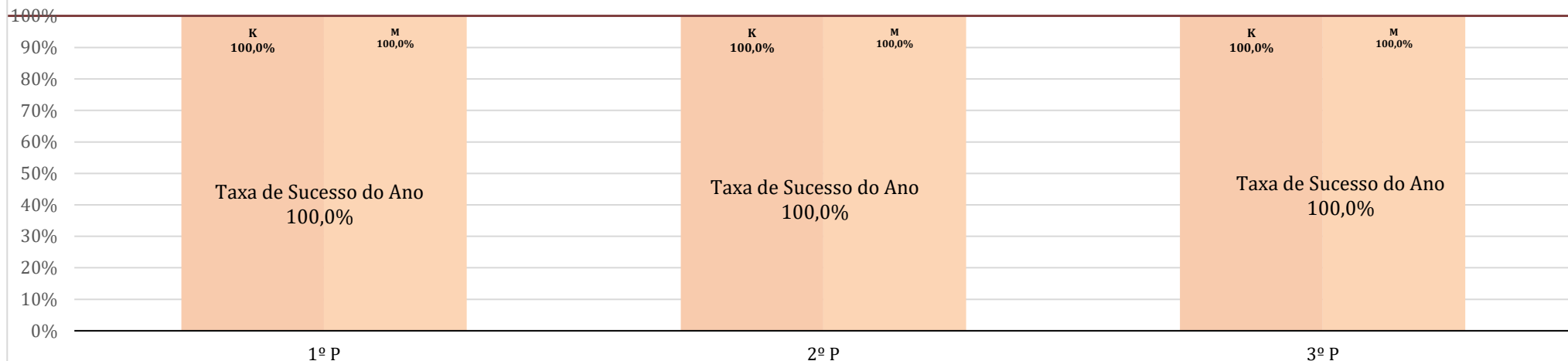
Meta  
15,8



10.º ANO


### Espanhol (LE III)

Meta  
100,0%



### Espanhol (LE III)

Meta  
16,5

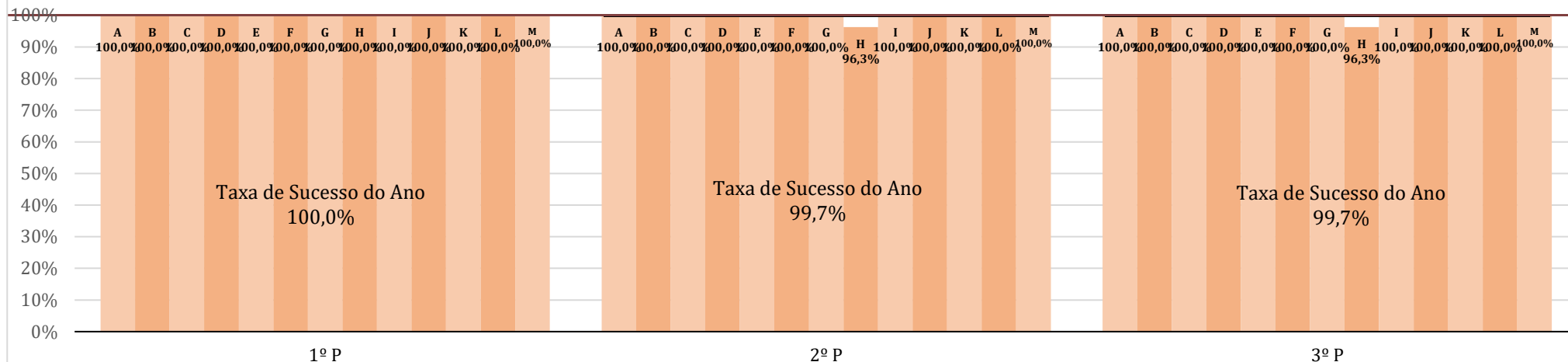


10.º ANO



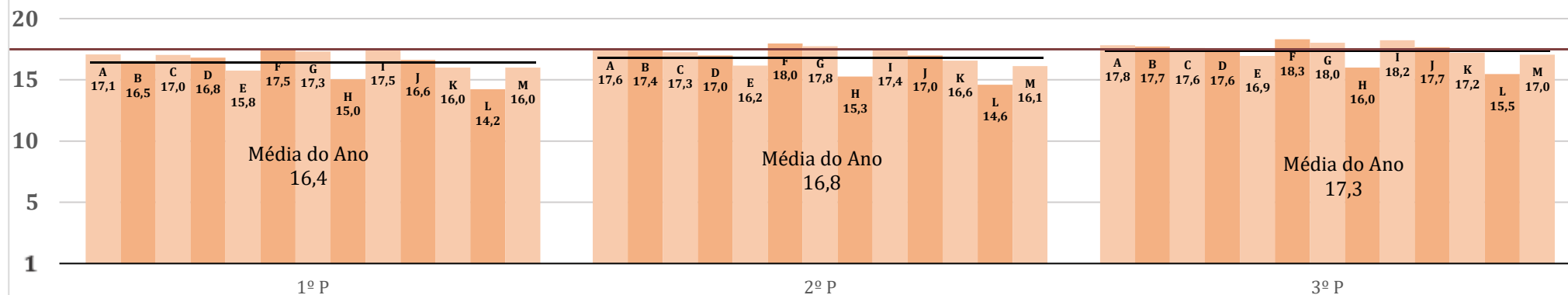
### Educação Física

Meta  
100,0%

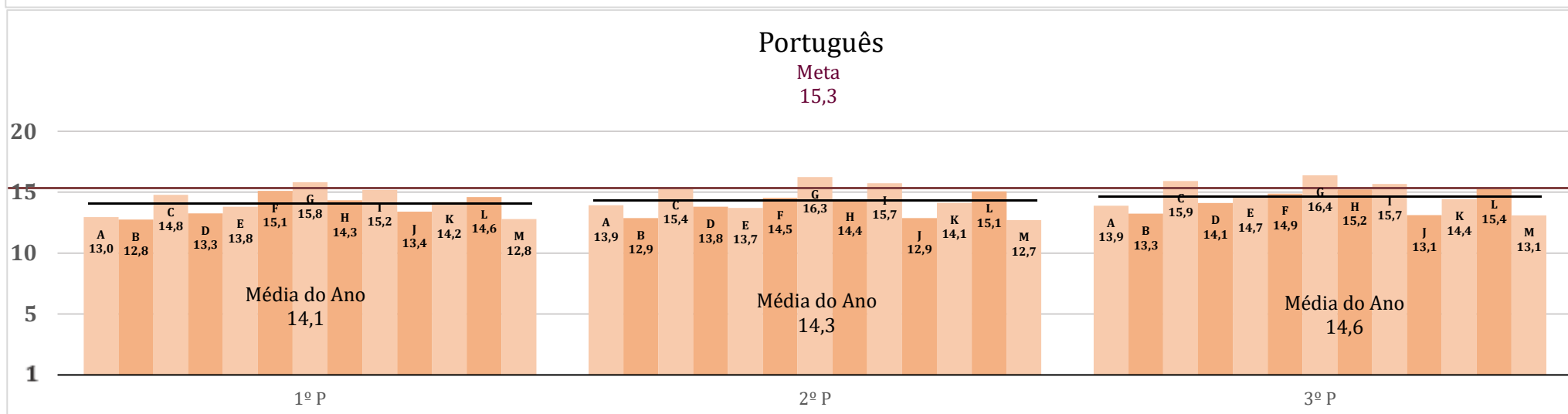
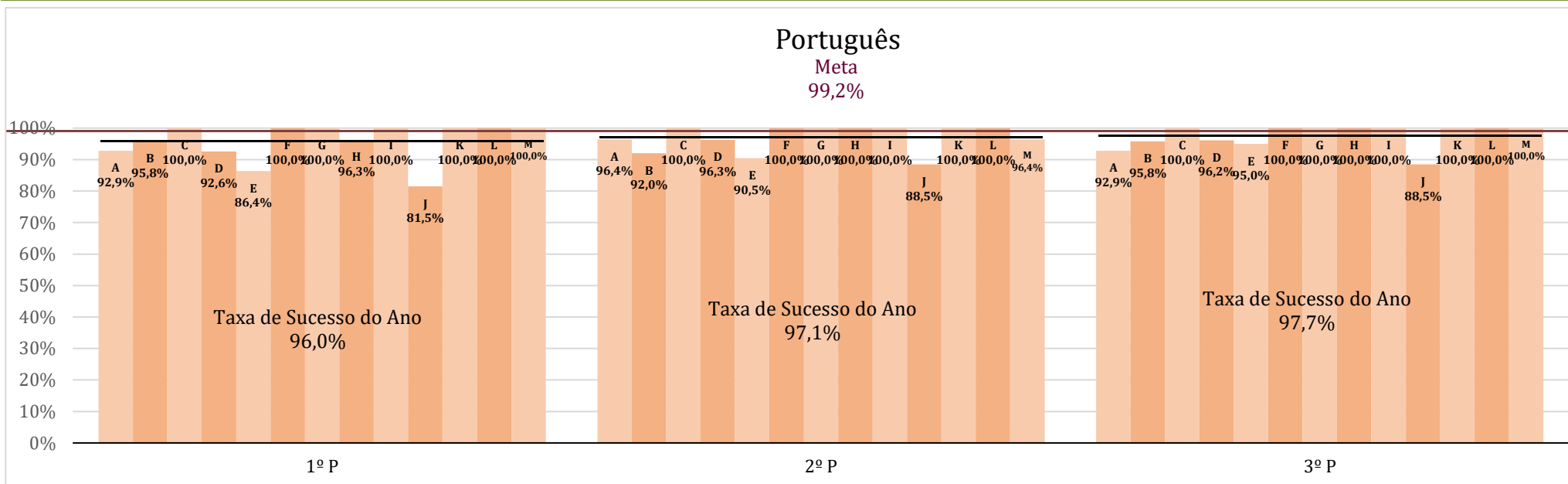


### Educação Física

Meta  
17,5



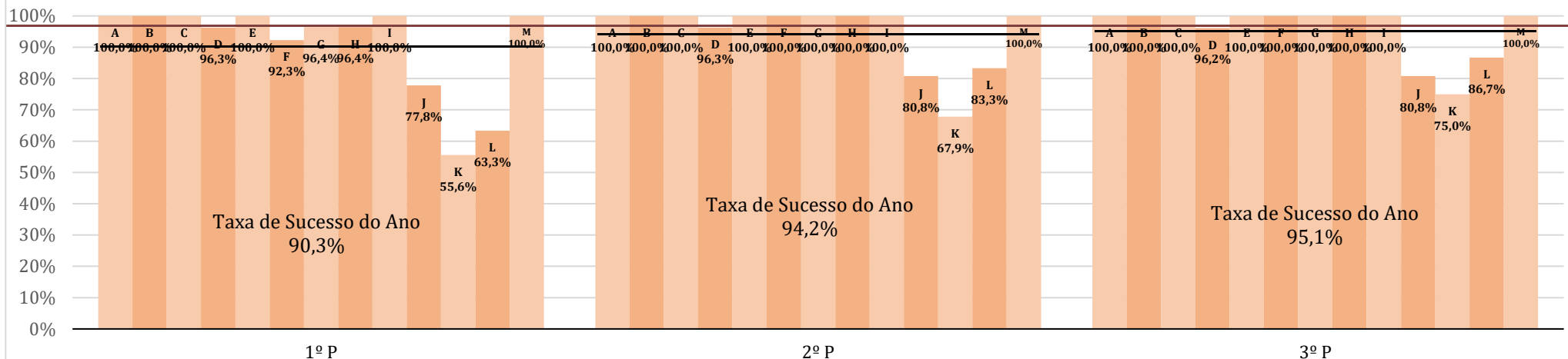
10.º ANO



10.º ANO

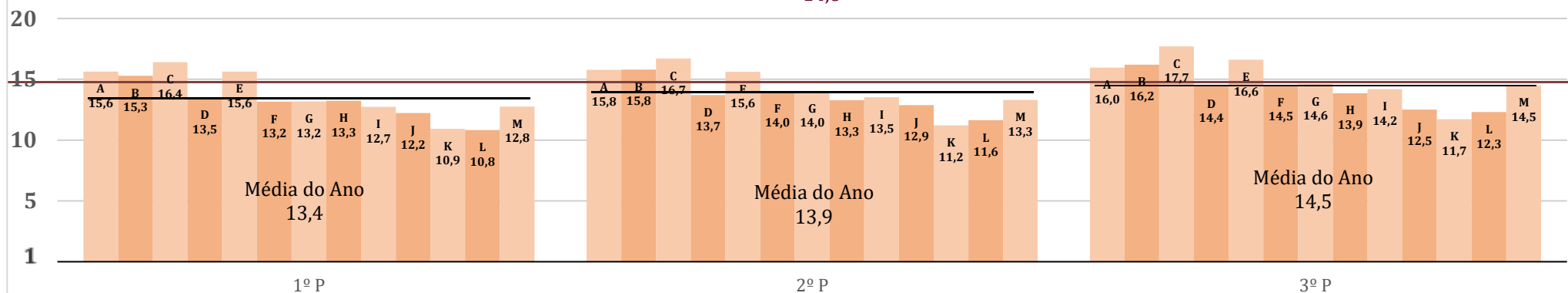
### Filosofia

Meta  
96,9%



### Filosofia

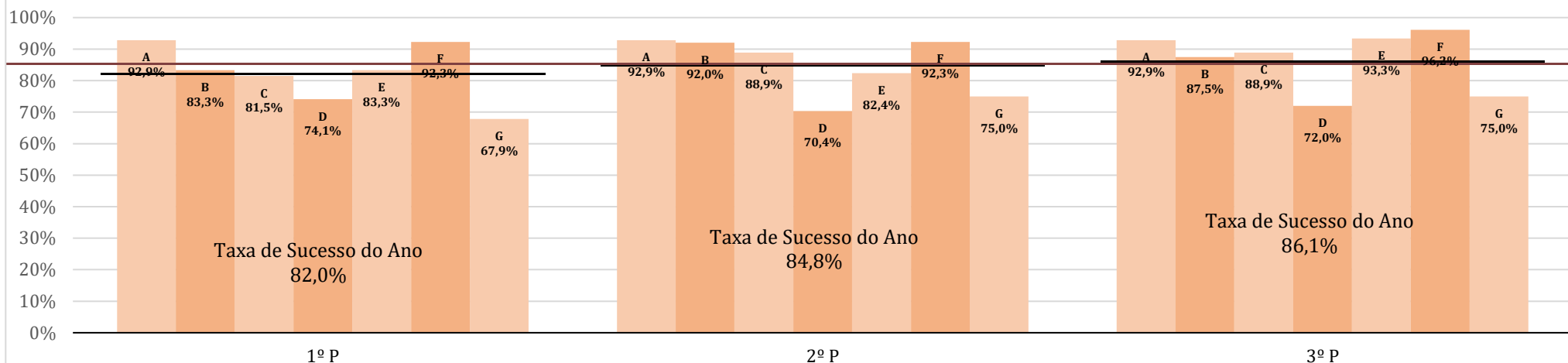
Meta  
14,8



10.º ANO


### Físico-Química A

Meta  
85,4%



### Física e Química A

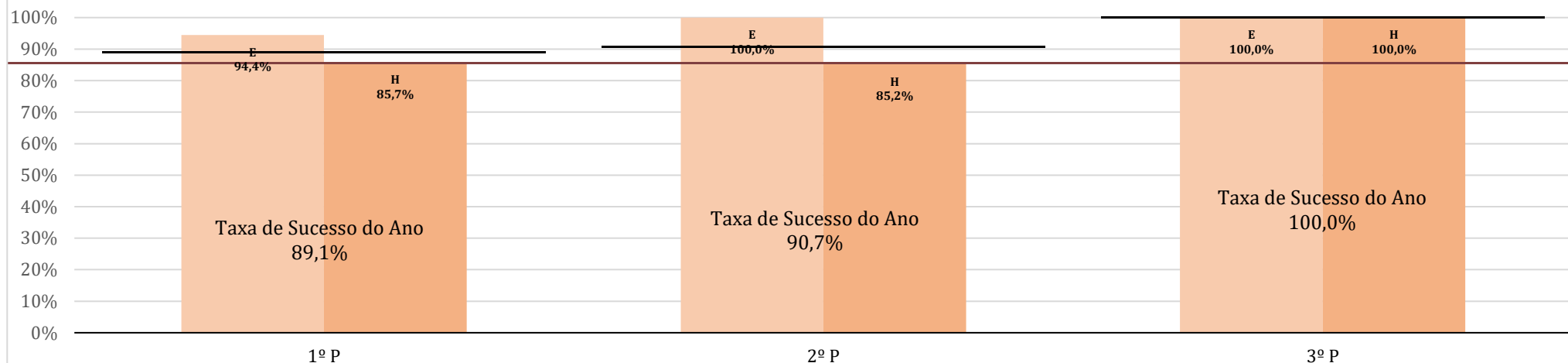
Meta  
13,1



10.º ANO

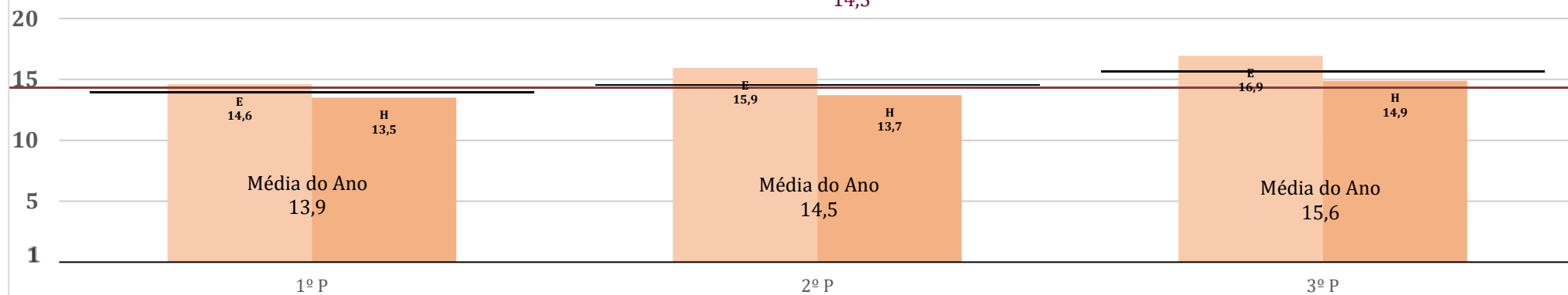
### Geometria Descritiva A

Meta  
85,5%



### Geometria Descritiva A

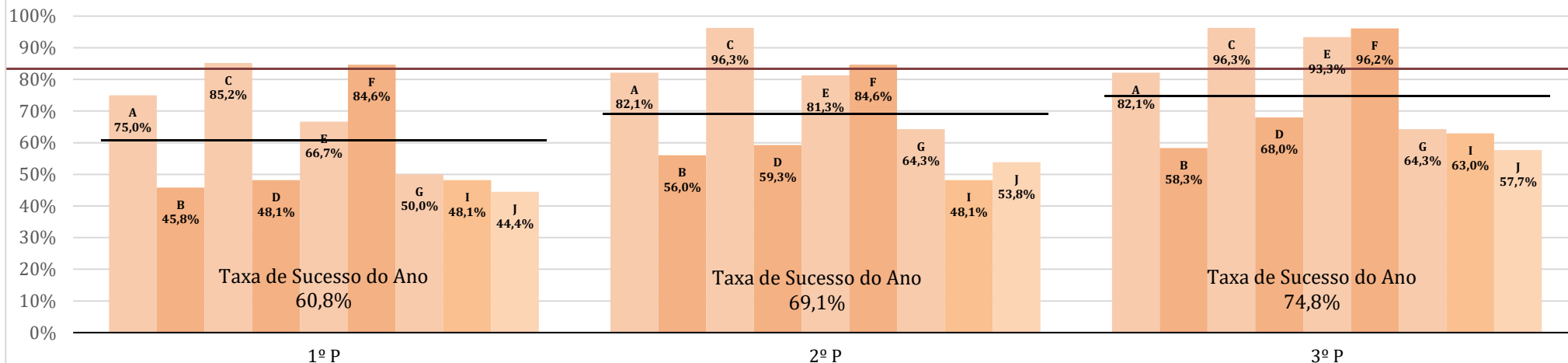
Meta  
14,3



10.º ANO

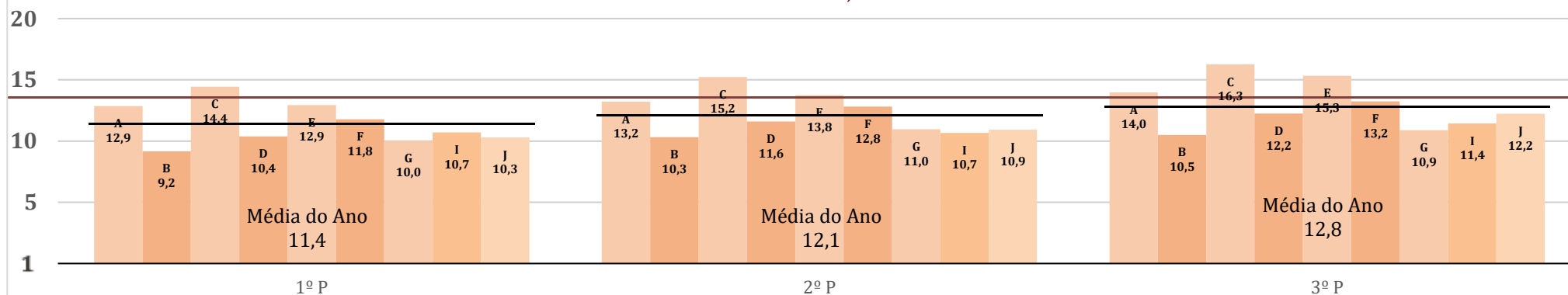
### Matemática A

Meta  
83,5%



### Matemática A

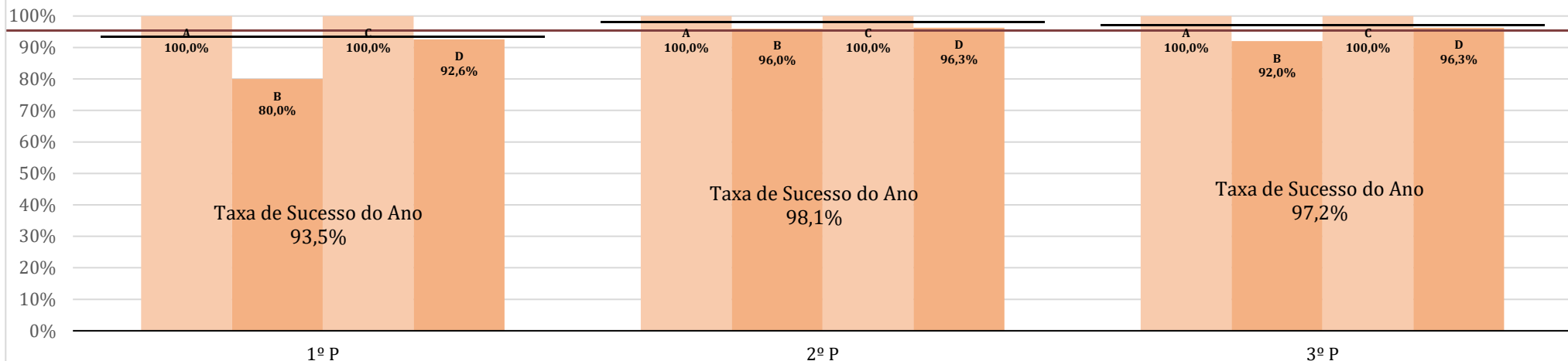
Meta  
13,6



10.º ANO

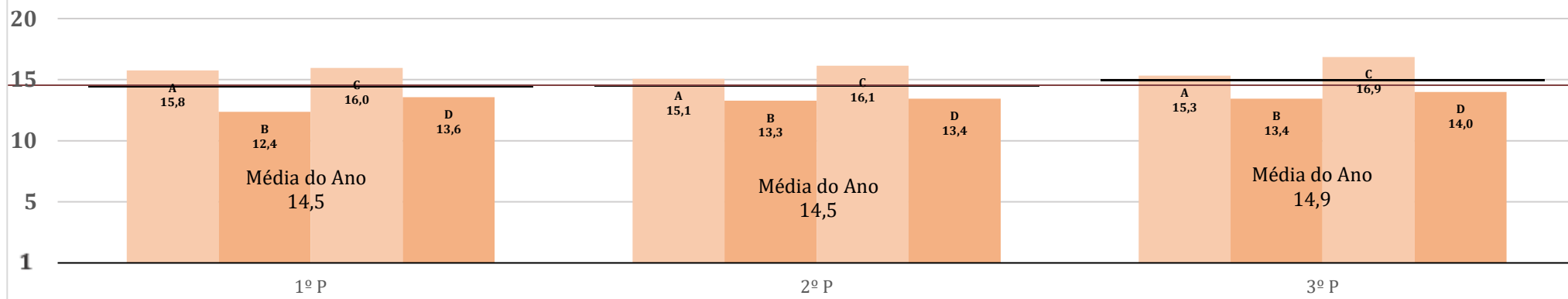
### Biologia e Geologia

Meta  
95,4%

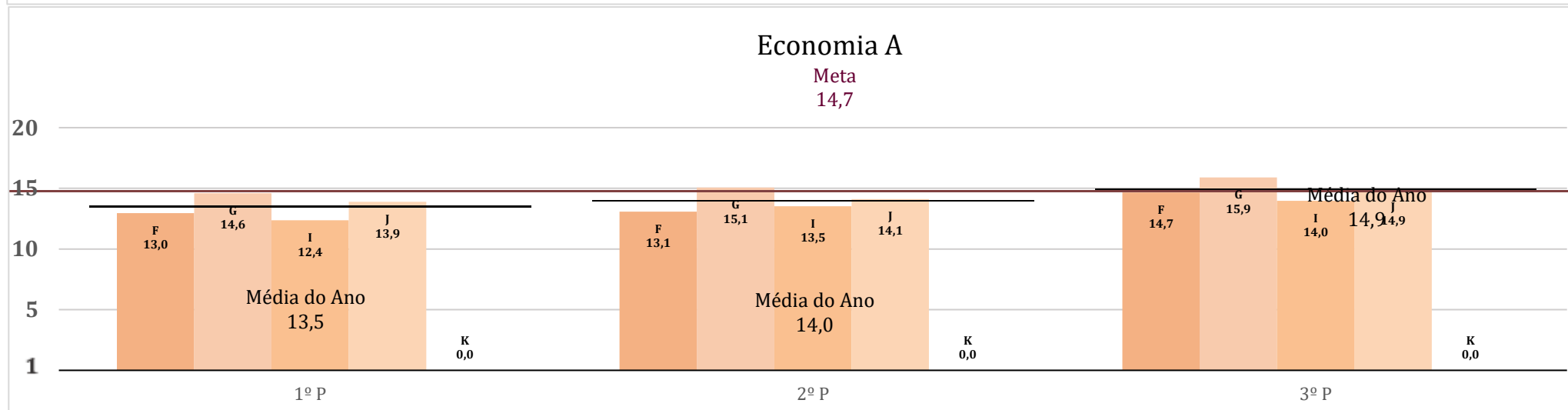
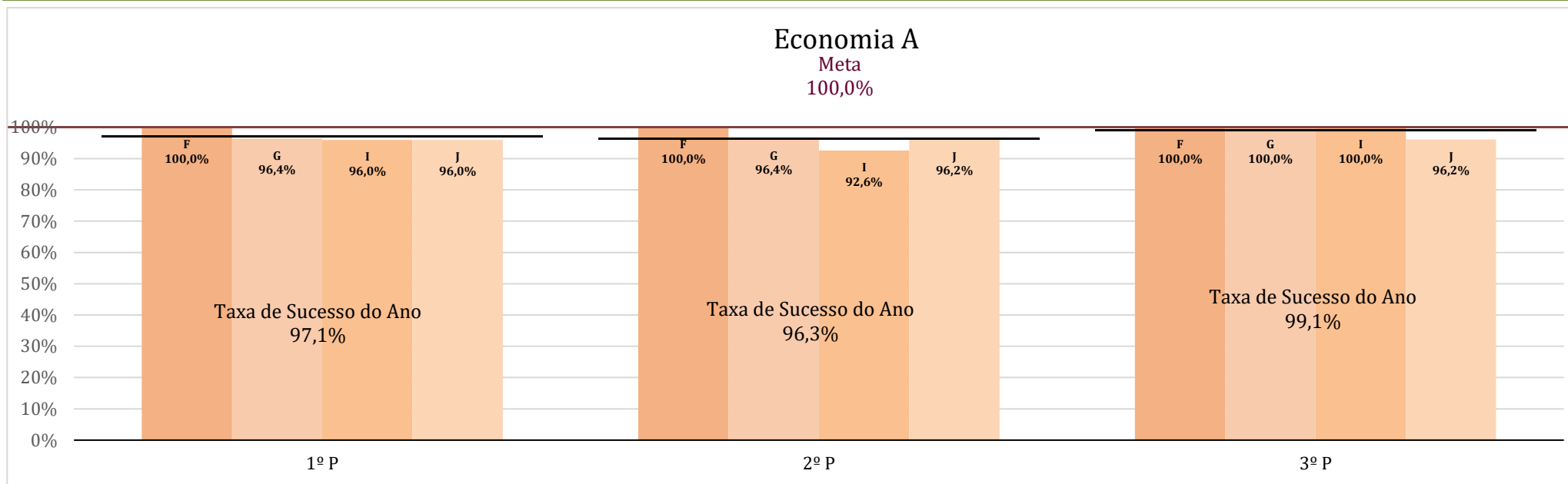


### Biologia e Geologia

Meta  
14,5



10.º ANO

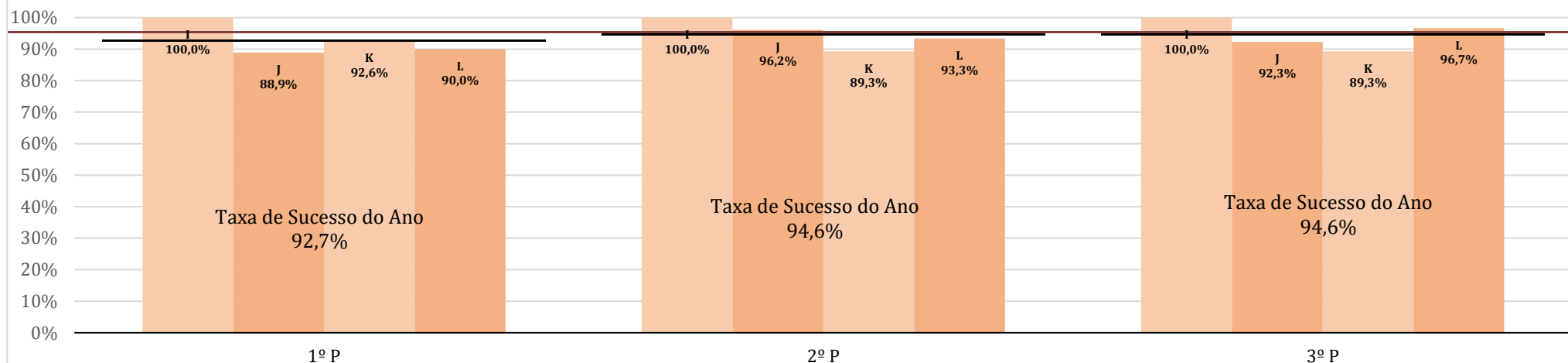


10.º ANO




### Geografia A

Meta  
95,5%

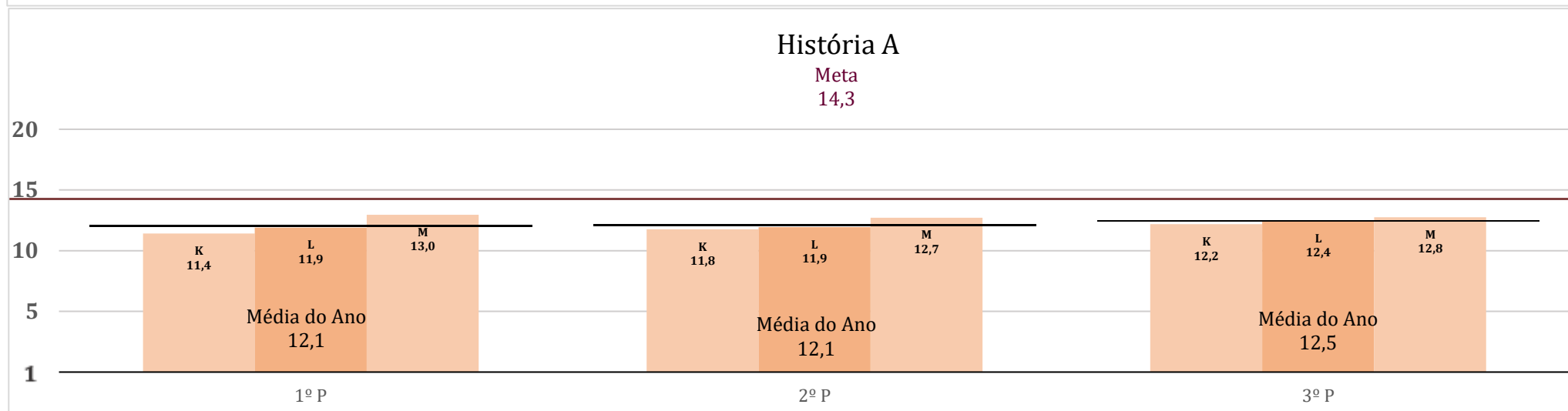
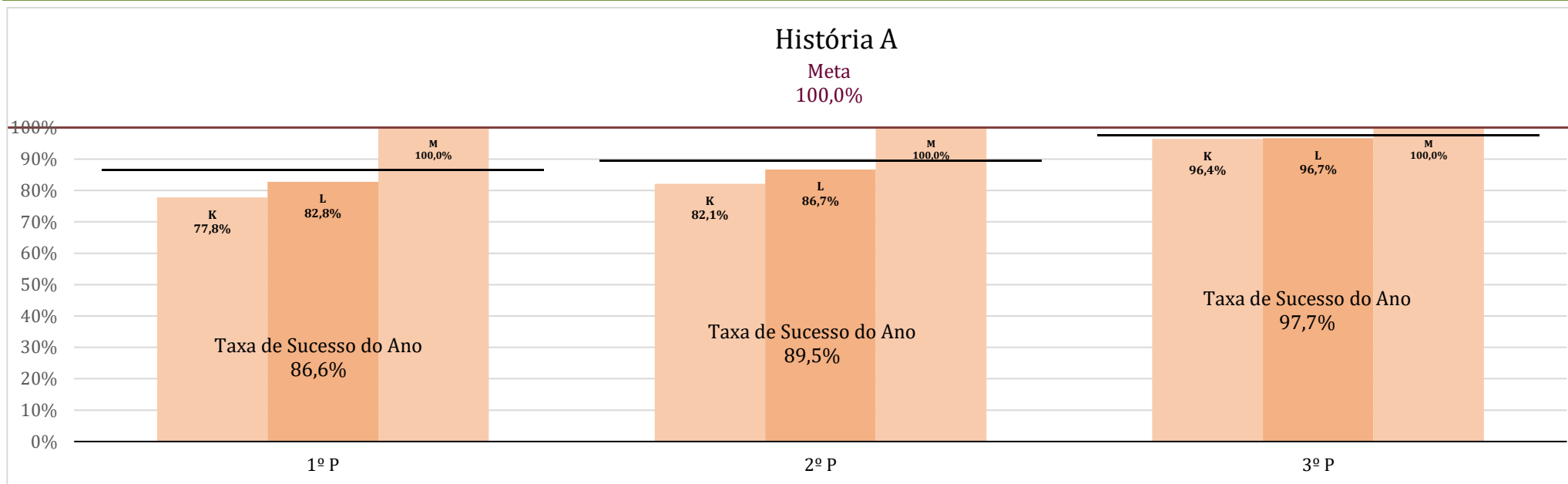


### Geografia A

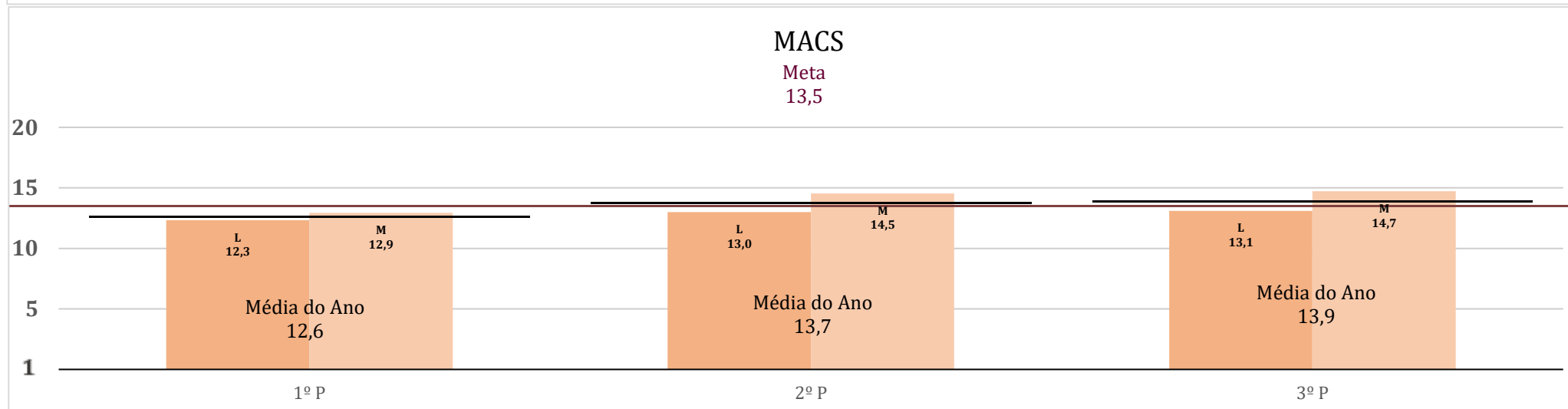
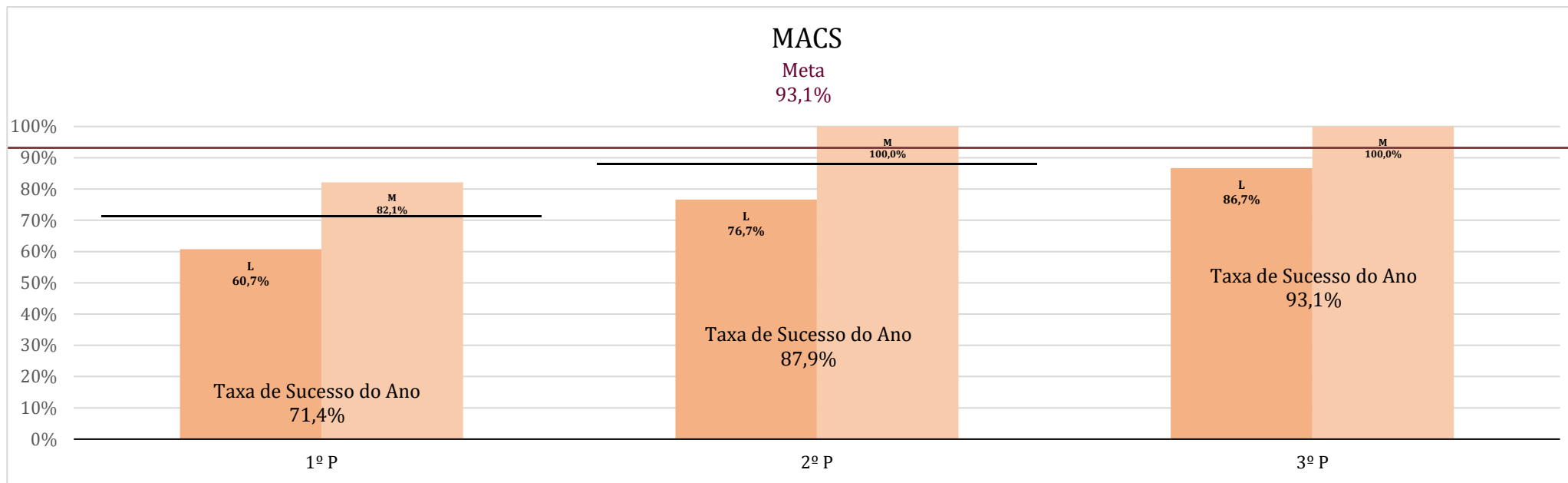
Meta  
13,4



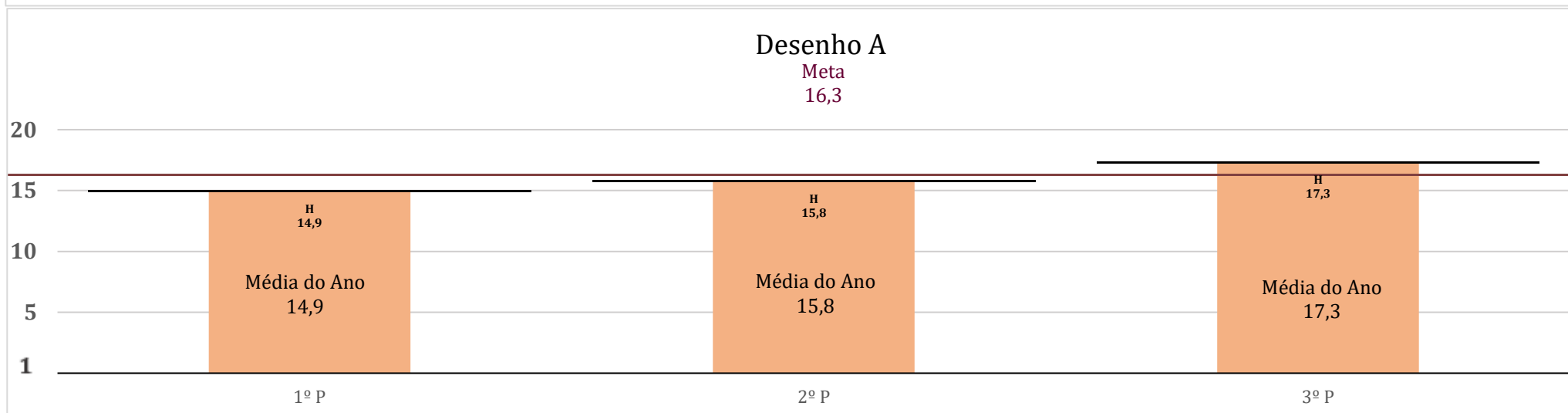
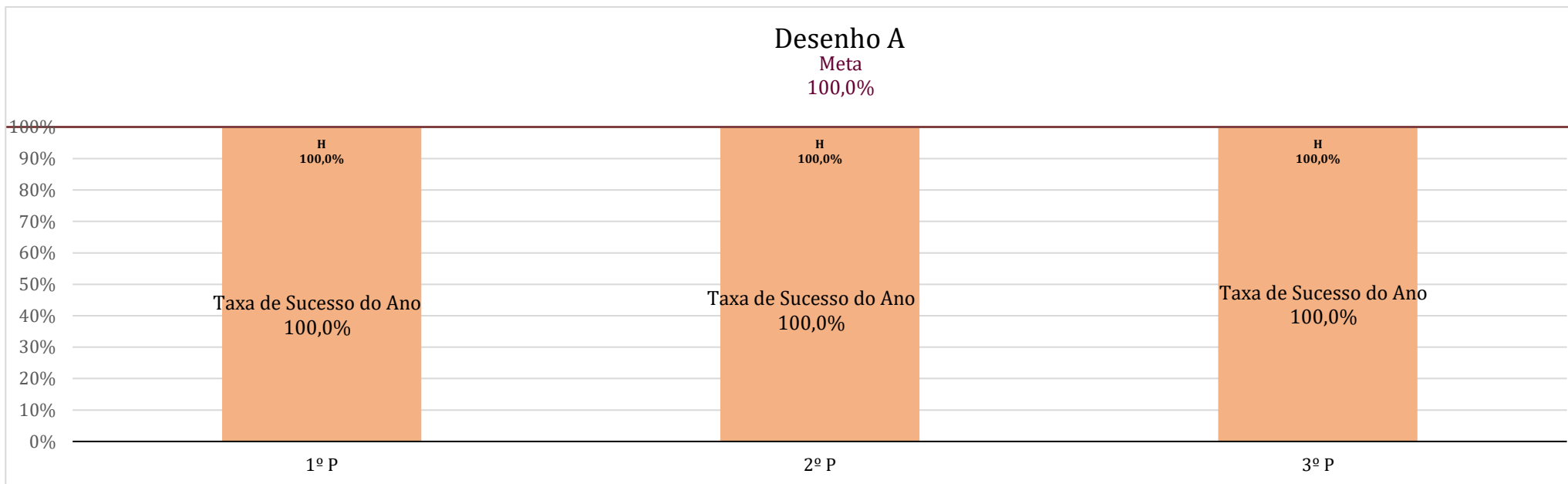
10.º ANO



10.º ANO



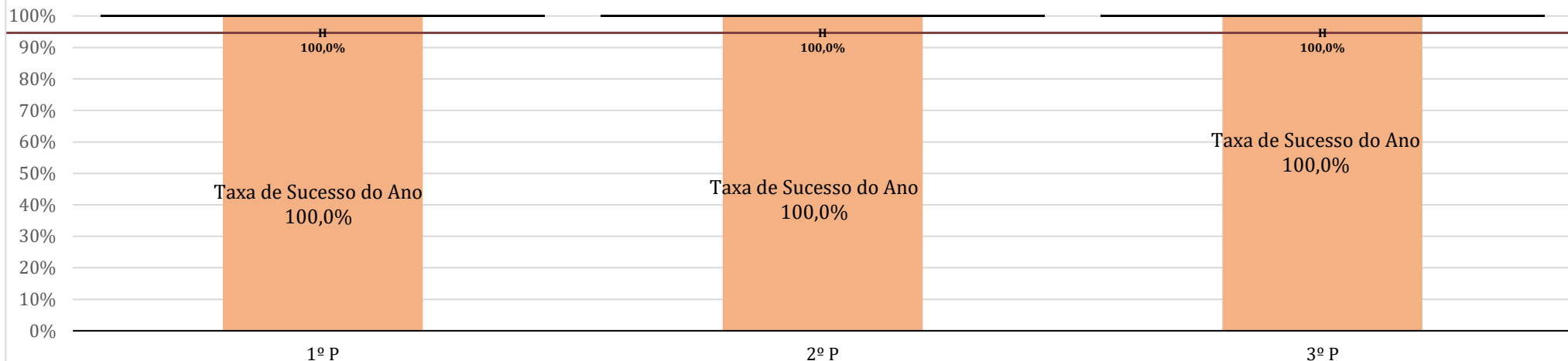
10.º ANO



10.º ANO


### História e Cultura da Artes

Meta  
94,7%



### História e Cultura das Artes

Meta  
14,7



10.º ANO

TAXAS DE SUCESSO

Turma	Disciplina	Inglês (LEI)			Espanhol (LEI1)			Educação Física			Português			Filosofia			Física e Química A			Geometria Descritiva A			Matemática A			Biologia e Geologia			Economia A			Geografia A			História A			MACS			Desenho A			História Cult. das Artes		
		1º P	2º P	3º P	1º P	2º P	3º P	1º P	2º P	3º P	1º P	2º P	3º P	1º P	2º P	3º P	1º P	2º P	3º P	1º P	2º P	3º P	1º P	2º P	3º P	1º P	2º P	3º P	1º P	2º P	3º P	1º P	2º P	3º P	1º P	2º P	3º P	1º P	2º P	3º P						
		n	%	n	%	n	%	n	%	n	%	n	%	n	%	n	%	n	%	n	%	n	%	n	%	n	%	n	%	n	%	n	%	n	%	n	%	n	%	n	%	n	%	n	%	n
A	n	24	24	24				28	28	28	26	27	26	28	28	28	26	26	26				21	23	23	28	28	28																		
	%	85,7%	85,7%	85,7%				100,0%	100,0%	100,0%	92,9%	96,4%	92,9%	100,0%	100,0%	100,0%	92,9%	92,9%	92,9%				75,0%	82,1%	82,1%	100,0%	100,0%	100,0%																		
B	n	23	25	25				24	25	25	23	23	24	25	25	20	23	21					11	14	14	20	24	23																		
	%	95,8%	100,0%	100,0%				100,0%	100,0%	95,8%	92,0%	95,8%	100,0%	100,0%	100,0%	83,3%	92,0%	87,5%					45,8%	56,0%	58,3%	80,0%	96,0%	92,0%																		
C	n	27	27	27				27	27	27	27	27	27	27	27	22	24	24					23	26	26	27	27	27																		
	%	100,0%	100,0%	100,0%				100,0%	100,0%	100,0%	100,0%	100,0%	100,0%	100,0%	100,0%	81,5%	88,9%	88,9%					95,2%	96,3%	96,3%	100,0%	100,0%	100,0%																		
D	n	25	27	26				27	27	25	25	26	26	25	26	20	19	18					13	16	17	25	26	26																		
	%	92,6%	100,0%	96,3%				100,0%	100,0%	92,6%	96,3%	96,2%	96,3%	96,3%	96,2%	74,1%	70,4%	72,0%					48,1%	59,3%	68,0%	92,6%	96,3%	96,3%																		
E	n	19	18	19				20	19	18	19	19	19	22	21	20	15	14	14				12	13	14																					
	%	86,4%	85,7%	95,0%				100,0%	100,0%	86,4%	90,5%	95,0%	100,0%	100,0%	100,0%	83,3%	82,4%	93,3%	94,4%	100,0%	100,0%		66,7%	81,3%	93,3%																					
F	n	26	26	26				26	26	26	26	26	24	26	26	24	24	25					22	22	25				26	26	26															
	%	100,0%	100,0%	100,0%				100,0%	100,0%	100,0%	100,0%	100,0%	92,3%	100,0%	100,0%	92,3%	92,3%						84,6%	84,6%	96,2%				100,0%	100,0%	100,0%															
G	n	28	28	28				28	28	28	28	28	27	28	28	19	21	21					14	18	18																					
	%	100,0%	100,0%	100,0%				100,0%	100,0%	100,0%	100,0%	100,0%	96,4%	100,0%	100,0%	67,9%	75,0%	75,0%					50,0%	64,3%	64,3%				96,4%	96,4%	100,0%															
H	n	25	27	27				27	26	26	26	27	27	27	27	28	28	28					24	23	26													28	28	28	28	28	28			
	%	92,6%	100,0%	100,0%				100,0%	96,3%	96,3%	96,3%	100,0%	100,0%	100,0%	100,0%	96,4%	100,0%	100,0%					85,7%	85,2%	100,0%										100,0%	100,0%	100,0%	100,0%	100,0%	100,0%						
I	n	26	27	27				25	25	25	27	27	27	27	27								13	13	17				24	25	27	25	27	27												
	%	96,3%	100,0%	100,0%				100,0%	100,0%	100,0%	100,0%	100,0%	100,0%	100,0%	100,0%	100,0%	100,0%	100,0%					48,1%	48,1%	63,0%				96,0%	92,6%	100,0%	100,0%	100,0%	100,0%												
J	n	23	25	26				27	26	26	22	23	23	21	21								12	14	15				24	25	25	24	25	24												
	%	85,2%	96,2%	100,0%				100,0%	100,0%	81,5%	88,5%	88,5%	77,8%	80,8%	80,8%								44,4%	53,8%	57,7%				96,0%	96,2%	96,2%	88,9%	96,2%	92,3%												
K	n	26	27	28	27	28	28	27	28	28	27	28	28	15	19	21													25	25	25	21	23	27												
	%	96,3%	96,4%	100,0%	100,0%	100,0%	100,0%	100,0%	100,0%	100,0%	100,0%	100,0%	100,0%	55,6%	67,9%	75,0%													92,6%	89,3%	89,3%	77,8%	82,1%	96,4%												
L	n	26	26	27				30	30	30	30	30	19	25	26													27	28	29	24	26	29	17	23	26										
	%	86,7%	86,7%	90,0%				100,0%	100,0%	100,0%	100,0%	100,0%	63,3%	83,3%	86,7%														90,0%	93,3%	96,7%	82,8%	86,7%	96,7%	60,7%	76,7%	86,7%									
M	n	22	23	23	27	27	27	24	23	22	28	27	28	26	26																26	28	28	23	28	28										
	%	78,6%	82,1%	82,1%	100,0%	100,0%	100,0%	100,0%	100,0%	100,0%	96,4%	100,0%	100,0%	100,0%	100,0%																	100,0%	100,0%	100,0%	82,1%	100,0%	100,0%									
N	n																																													
	%																																													
Taxa d	n	320	330	333	54	55	55	340	338	336	334	338	337	315	327	328	146	151	149	41	39	41	141	159	169	100	105	104	101	103	106	101	105	105	71	77	84	40	51	54	28	28	28	28	28	28
Taxa d	%	92,0%	94,8%	96,0%	100,0%	100,0%	100,0%	100,0%	99,7%	99,7%	96,0%	97,1%	97,7%	90,3%	94,2%	95,1%	82,0%	84,8%	86,1%	89,1%	90,7%	100,0%	60,8%	69,1%	74,8%	93,5%	98,1%	97,2%	97,1%	96,3%	99,1%	92,7%	94,6%	94,6%	86,6%	89,5%	97,7%	71,4%	87,9%	93,1%	100,0%	100,0%	100,0%	100,0%	100,0%	100,0%
Meta	%	97,2%	97,2%	97,2%	100,0%	100,0%	100,0%	100,0%	100,0%	100,0%	99,2%	99,2%	99,2%	96,9%	96,9%	96,9%	85,4%	85,4%	85,4%	85,5%	85,5%	85,5%	83,5%	83,5%	83,5%	95,4%	95,4%	95,4%	100,0%	100,0%	100,0%	95,5%	95,5%	95,5%	100,0%	100,0%	100,0%	93,1%	93,1%	93,1%	100,0%	100,0%	100,0%	94,7%	94,7%	94,7%
Metas- MelhorarGloba		97,2%		100,0%		100,0%		100,0%		99,2%		96,9%		85,4%		85,5%		83,5%		95,4%		100,0%		95,5%		100,0%		95,5%		100,0%		93,1%		100,0%		94,7%										
TS Global (%)	2022/2023	95,7	94,9	97,2	100,0	100,0	100,0	99,2	100,0	100,0	96,9	98,2	99,2	92,3	95,4	96,9	77,3	79,0	85,4	80,7	83,1	85,5	76,0	82,1	83,5	92,5	92,9	95,4	100,0	100,0	100,0	93,1	92,0	95,5	96,5	100,0	100,0	89,3	93,1	93,1	100,0	100,0	100,0	89,1	87,7	94,7
	2021/2022	97,5	98,6	99,2	100,0	100,0	100,0	99,7	100,0	100,0	96,2	98,1	98,7	94,0	94,6	96,2	87,6	91,9	93,2	92,3	88,5	92,3	91,5	90,9	92,1	97,7	98,3	99,4	98,0	98,0	100,0	98,8	87,4	94,3	88,5	94,2	95,4	89,7	100,0	100,0	93,3	100,0	100,0	96,6	100,0	100,0
	2020/2021	95,0	97,2	99,1	100,0	100,0	100,0	100,0	100,0	100,0	98,8	99,4	99,7	98,1	99,4	99,4	78,8	83,7	89,3	57,1	69,4	79,6	83,5	87,4	96,1	95,7	99,4	100,0	100,0	100,0	100,0	98,8	100,0	100,0	91,4	97,6	100,0	87,5	91,2	91,1	100,0	92,6	92,6	96,2	100,0	96,3
S média do triénio (%)		96,1	96,9	98,5	100,0	100,0	100,0	99,6	100,0	100,0	97,3	98,6	99,2	94,8	96,5	97,5	81,2	84,9	89,3	76,7	80,3	85,8	83,7	86,8	90,6	95,3	96,9	98,3	99,3	99,3	100,0	93,9	93,1	96,6	92,1	97,3	98,5	88,8	94,8	94,7	97,8	97,5	97,5	94,0	95,9	97,0

MÉDIAS

Turma	Inglês (LEI)			Espanhol (LEII)			Educação Física			Português			Filosofia			Física e Química A			Geometria Descritiva A			Matemática A			Biologia e Geologia			Economia A			Geografia A			História A			MACS			Desenho A			Hist. Cult. Artes					
	1º P	2º P	3º P	1º P	2º P	3º P	1º P	2º P	3º P	1º P	2º P	3º P	1º P	2º P	3º P	1º P	2º P	3º P	1º P	2º P	3º P	1º P	2º P	3º P	1º P	2º P	3º P	1º P	2º P	3º P	1º P	2º P	3º P	1º P	2º P	3º P	1º P	2º P	3º P	1º P	2º P	3º P						
A	15,1	16,1	16,4				17,1	17,6	17,8	13,0	13,9	13,9	15,6	15,8	16,0	13,3	13,9	13,9	###	###	###	12,9	13,2	14,0	15,8	15,1	15,3				###	###	###				###	###	###							#DIV/0!	###	###
B	15,0	15,4	15,5				16,5	17,4	17,7	12,8	12,9	13,3	15,3	15,8	16,2	13,7	13,4	13,5	###	###	###	9,2	10,3	10,5	12,4	13,3	13,4				###	###	###				###	###	###							#DIV/0!	###	###
C	16,3	17,4	18,1				17,0	17,3	17,6	14,8	15,4	15,9	16,4	16,7	17,7	13,6	14,3	14,6	###	###	###	14,4	15,2	16,3	16,0	16,1	16,9				###	###	###				###	###	###							#DIV/0!	###	###
D	14,8	15,7	16,0				16,8	17,0	17,6	13,3	13,8	14,1	13,5	13,7	14,4	11,6	11,4	12,1	###	###	###	10,4	11,6	12,2	13,6	13,4	14,0				###	###	###				###	###	###							#DIV/0!	###	###
E	13,2	14,0	15,2				15,8	16,2	16,9	13,8	13,7	14,7	15,6	15,6	16,6	13,1	13,1	13,7	14,6	15,9	16,9	12,9	13,8	15,3							###	###	###				###	###	###							#DIV/0!	###	###
F	17,0	16,9	17,5				17,5	18,0	18,3	15,1	14,5	14,9	13,2	14,0	14,5	11,9	12,5	12,9	###	###	###	11,8	12,8	13,2				13,0	13,1	14,7	###	###	###				###	###	###							#DIV/0!	###	###
G	16,8	17,1	17,6				17,3	17,8	18,0	15,8	16,3	16,4	13,2	14,0	14,6	11,2	11,4	11,8	###	###	###	10,0	11,0	10,9				14,6	15,1	15,9	###	###	###				###	###	###							#DIV/0!	###	###
H	15,4	15,7	16,7				15,0	15,3	16,0	14,3	14,4	15,2	13,3	13,3	13,9				13,5	13,7	14,9										###	###	###				###	###	###	14,9	15,8	17,3	14,5	15,0	15,3			
I	14,5	15,0	15,3				17,5	17,4	18,2	15,2	15,7	15,7	12,7	13,5	14,2				###	###	###	10,7	10,7	11,4				12,4	13,5	14,0	14,0	14,6	14,9				###	###	###							#DIV/0!	###	###
J	14,2	14,8	15,0				16,6	17,0	17,7	13,4	12,9	13,1	12,2	12,9	12,5				###	###	###	10,3	10,9	12,2				13,9	14,1	14,9	13,5	13,9	14,2				###	###	###							#DIV/0!	###	###
K	15,4	15,2	16,1	16,6	15,9	15,8	16,0	16,6	17,2	14,2	14,1	14,4	10,9	11,2	11,7				###	###	###										12,3	11,8	12,2	11,4	11,8	12,2	###	###	###							#DIV/0!	###	###
L	13,0	13,2	13,5				14,2	14,6	15,5	14,6	15,1	15,4	10,8	11,6	12,3				###	###	###										12,5	12,9	13,5	11,9	11,9	12,4	12,3	13,0	13,1							#DIV/0!	###	###
M	13,0	13,9	14,4	17,0	16,1	16,0	16,0	16,1	17,0	12,8	12,7	13,1	12,8	13,3	14,5				###	###	###										###	###	###	13,0	12,7	12,8	12,9	14,5	14,7							#DIV/0!	###	###
N	###	###	###	###	###	###	###	###	###	###	###	###	###	###	###	###	###	###	###	###	###	###	###	###	###	###	###	###	###	###	###	###	###	###	###	###	###	###	###	###	###	###	###	###	###	#DIV/0!	###	###
Média do A	14,9	15,4	16,0	16,8	16,0	15,9	16,4	16,8	17,3	14,1	14,3	14,6	13,4	13,9	14,5	12,6	12,8	13,2	13,9	14,5	15,6	11,4	12,1	12,8	14,5	14,5	14,9	13,5	14,0	14,9	13,0	13,2	13,7	12,1	12,1	12,5	12,6	13,7	13,9	14,9	15,8	17,3	14,5	15,0	15,3			
Meta	15,8	15,8	15,8	16,5	16,5	16,5	17,5	17,5	17,5	15,3	15,3	15,3	14,8	14,8	14,8	13,1	13,1	13,1	14,3	14,3	14,3	13,6	13,6	13,6	14,5	14,5	14,5	14,7	14,7	14,7	13,4	13,4	13,4	14,3	14,3	14,3	13,5	13,5	13,5	16,3	16,3	16,3	14,7	14,7	14,7			
Médias Médias - 2022/23	15,8			16,5			17,5			15,3			14,8			13,1			14,3			13,6			14,5			14,7			13,4			14,3			13,5			16,3			14,7					
Média Global	2022/23	15,5	15,4	15,8	17,3	16,6	16,5	16,2	16,9	17,5	14,2	14,6	15,3	13,9	14,3	14,8	12,1	12,2	13,1	13,9	13,9	14,3	12,6	13,4	13,6	13,7	13,8	14,5	14,5	14,3	14,7	12,9	12,9	13,4	13,3	13,6	14,3	13,8	13,8	13,5	15,5	15,7	16,3	13,5	13,9	14,7		
	2021/22	16,4	16,7	17,1	16,8	16,4	16,7	16,3	16,8	17,4	14,4	14,9	15,3	13,4	14,2	15,0	13,7	13,9	14,2	13,9	13,3	14,2	14,7	14,3	14,8	14,1	14,5	15,1	14,3	13,9	14,8	13,2	12,8	13,4	12,3	12,9	14,2	15,5	15,4	15,4	14,2	14,9	16,1	14,8	15,0	15,5		
	2020/21	15,9	16,5	16,8	17,9	17,8	17,9	15,8	16,4	16,9	13,9	14,4	14,9	15,0	15,5	15,8	12,6	13,1	13,6	11,8	12,9	13,3	13,5	14,0	14,5	12,9	13,8	14,3	13,8	13,8	13,7	13,7	13,8	14,3	13,5	13,7	13,9	13,9	14,0	14,1	15,4	15,5	15,5	13,6	14,2	14,7		
M média do triénio		15,9	16,2	16,6	17,3	16,9	17,0	16,1	16,7	17,3	14,2	14,6	15,2	14,1	14,6	15,2	12,8	13,0	13,6	13,2	13,4	14,0	13,6	13,9	14,3	13,5	14,1	14,6	14,2	14,0	14,4	13,3	13,2	13,7	13,0	13,4	14,1	14,4	14,4	14,3	15,0	15,3	16,0	14,0	14,3	15,0		

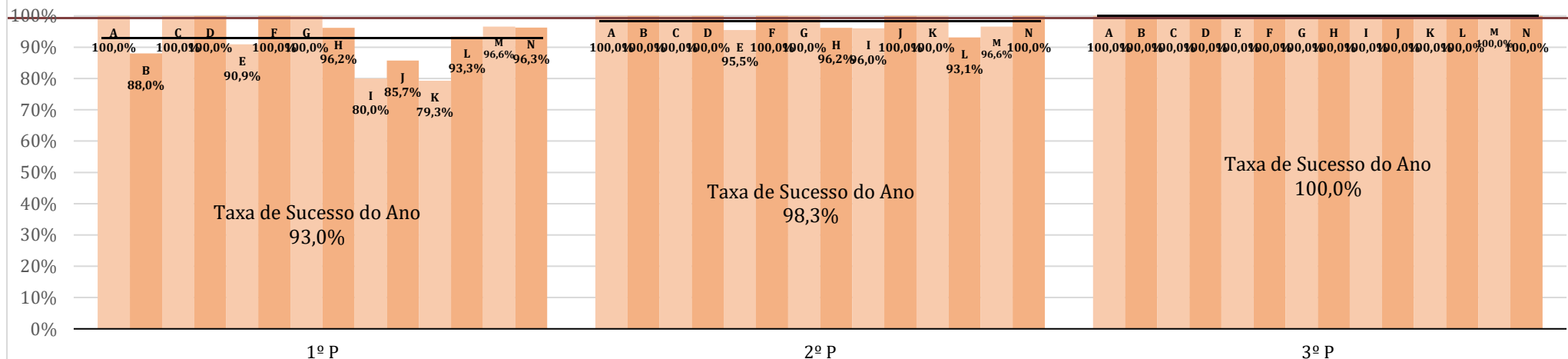
# Científico-Humanístico

# 11.º Ano



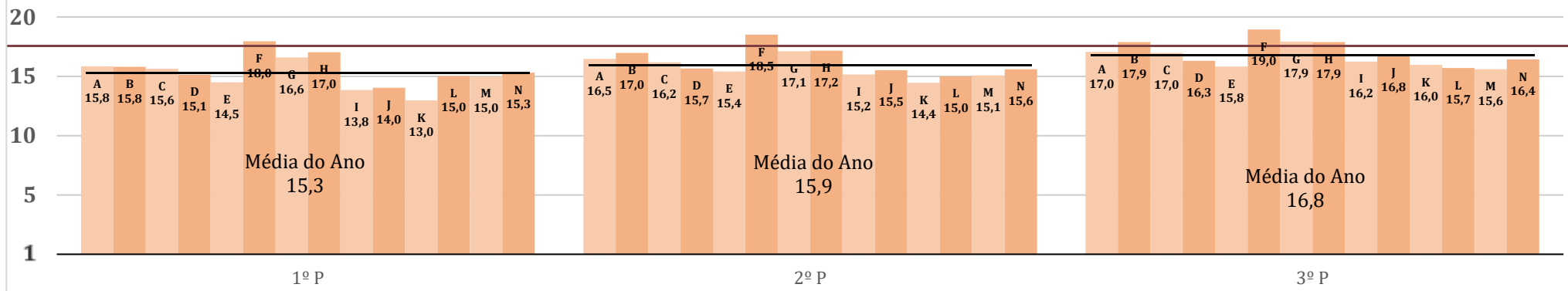
### Inglês (LE I)

Meta  
99,2%

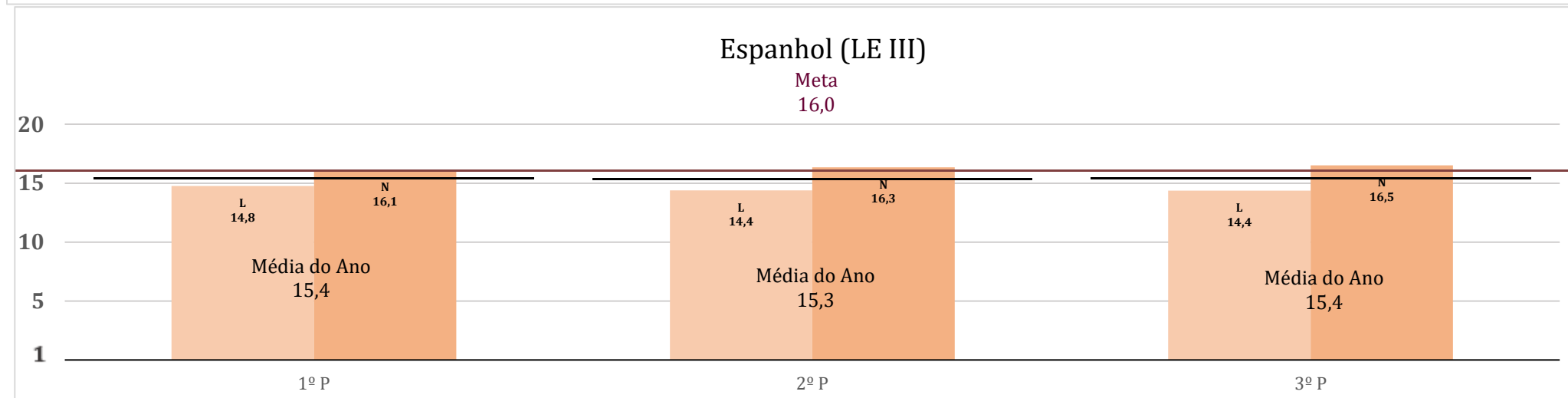
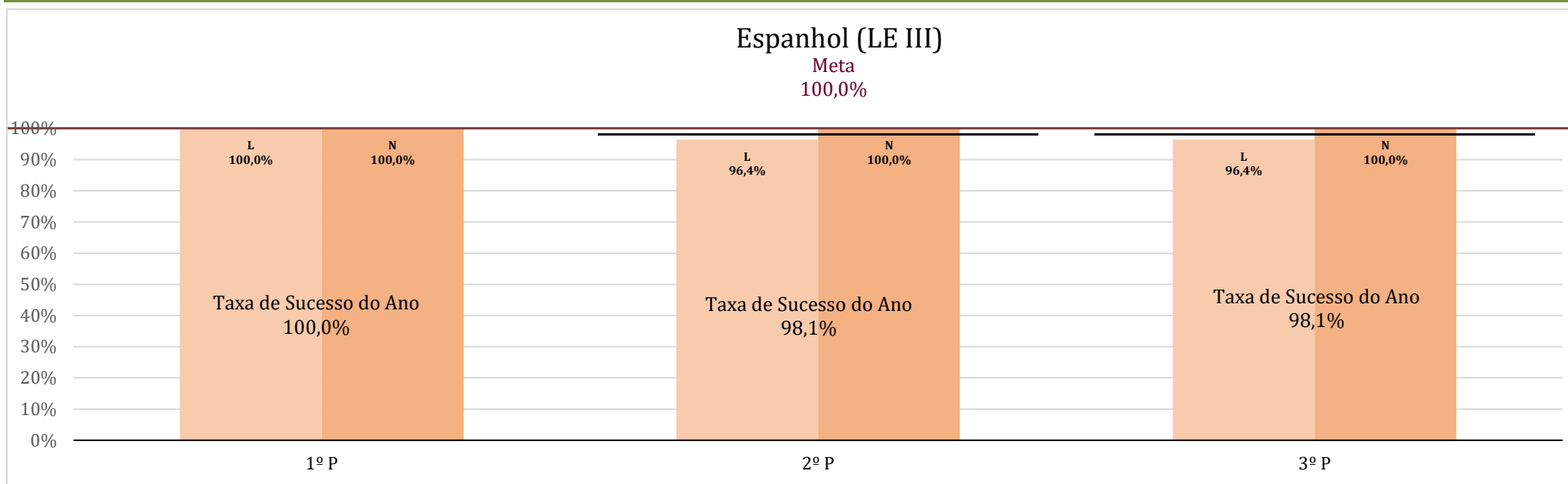


### Inglês (LE I)

Meta  
17,5



11.º ANO



11.º ANO

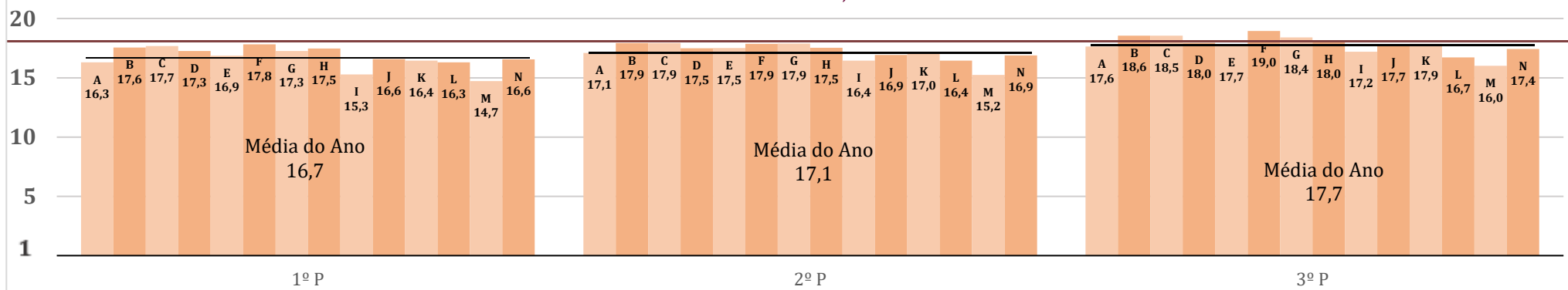
### Educação Física

Meta  
100,0%



### Educação Física

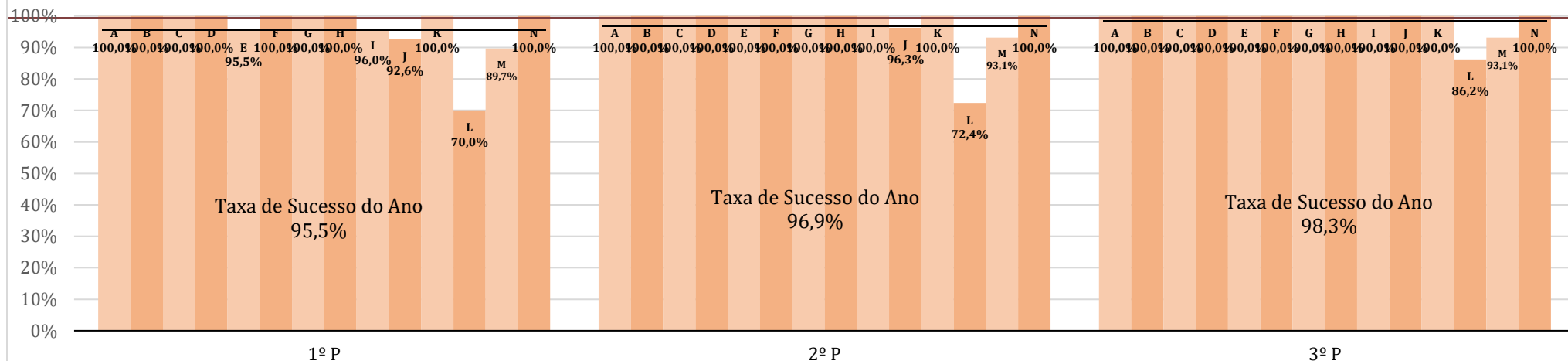
Meta  
18,1



11.º ANO

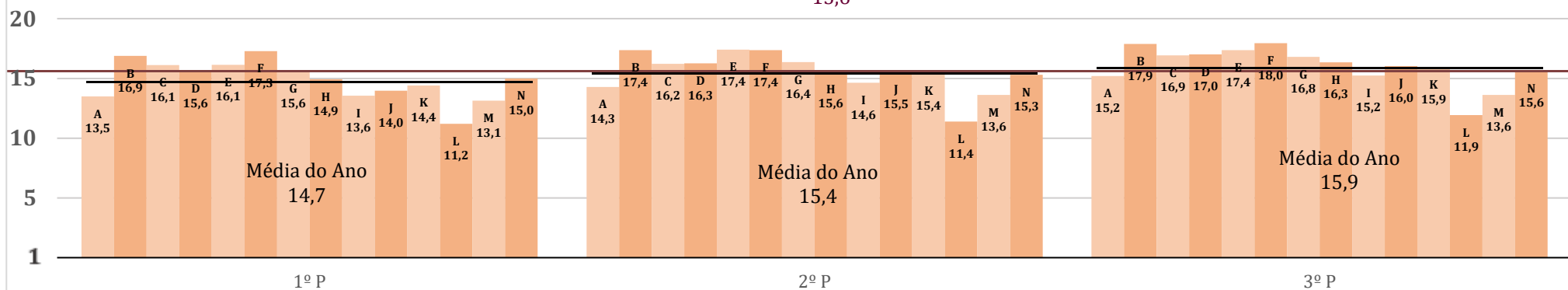
### Português

Meta  
99,4%



### Português

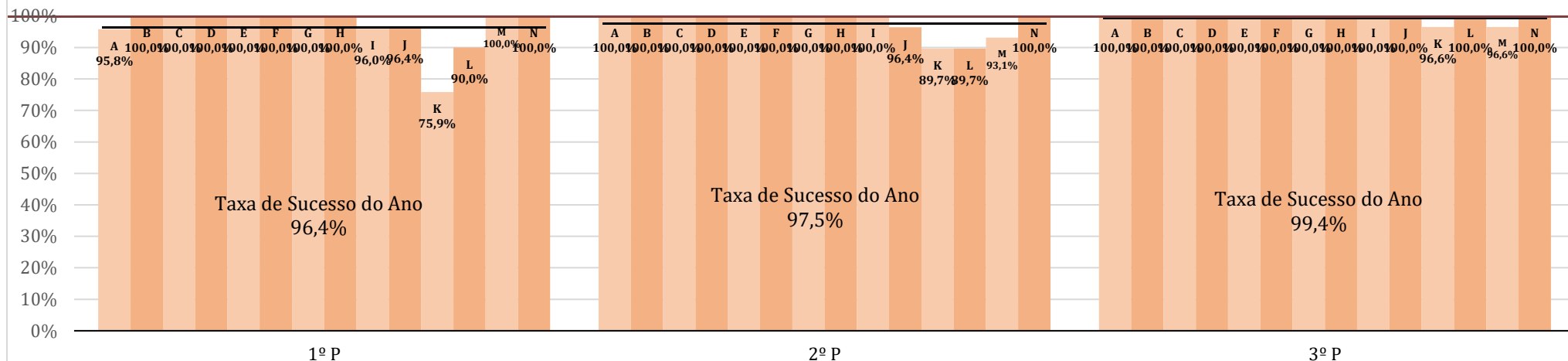
Meta  
15,6



11.º ANO

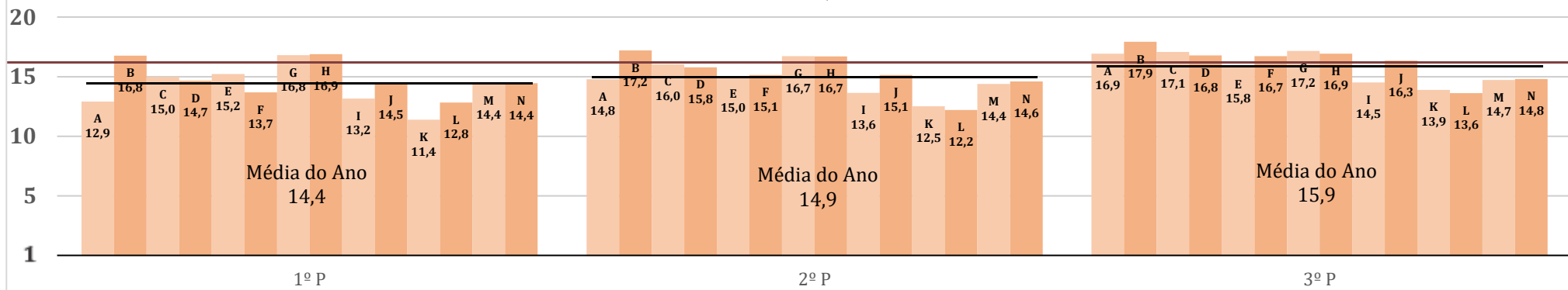
### Filosofia

Meta  
99,7%



### Filosofia

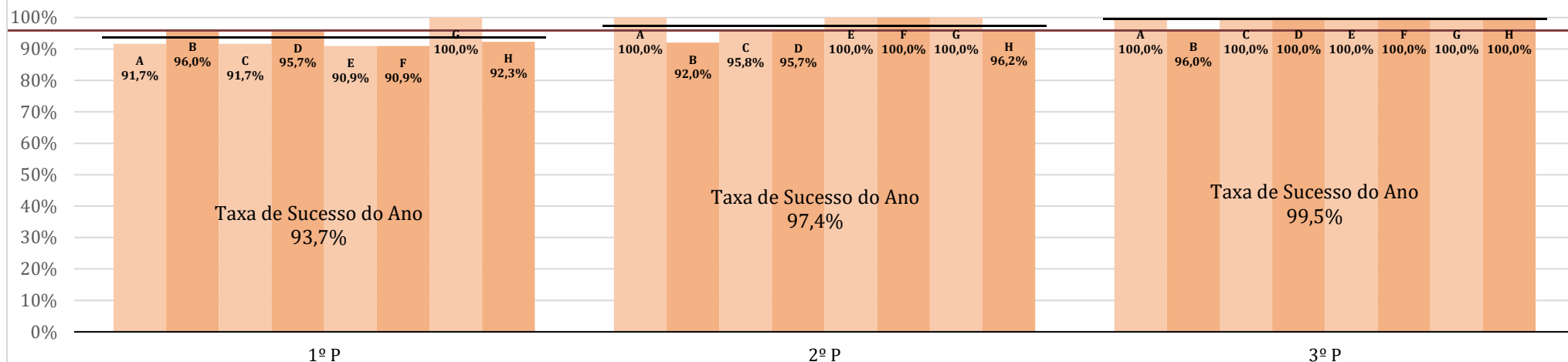
Meta  
16,2



11.º ANO


### Físico-Química A

Meta  
95,8%



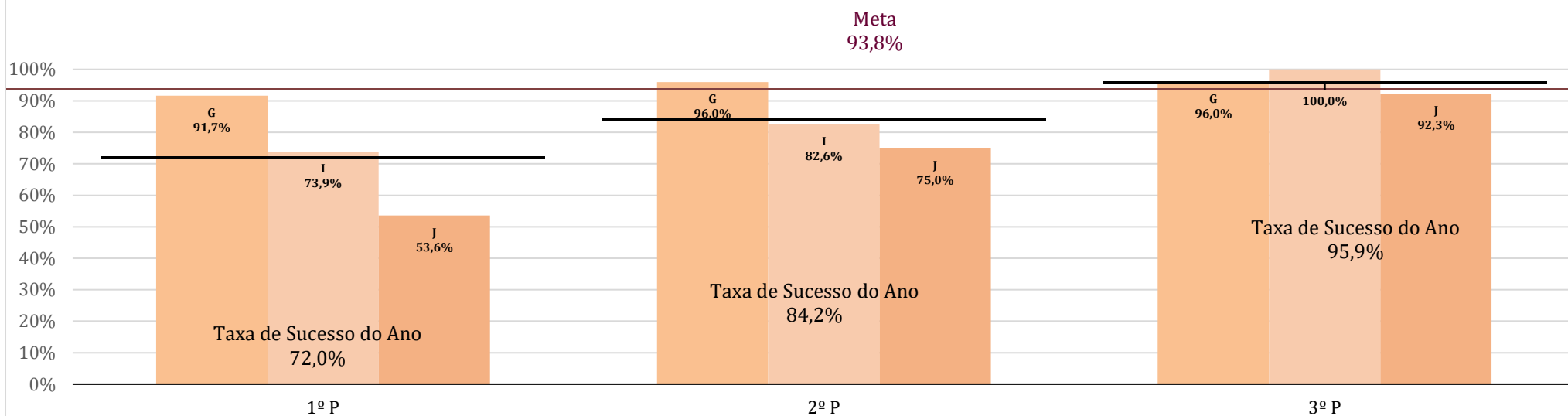
### Física e Química

Meta  
14,4

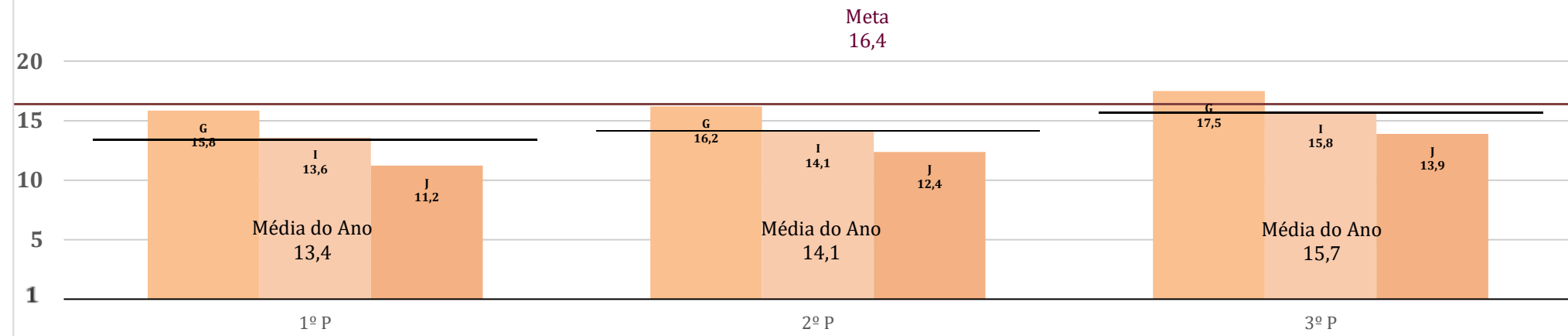


11.º ANO

### Geometria Descritiva A

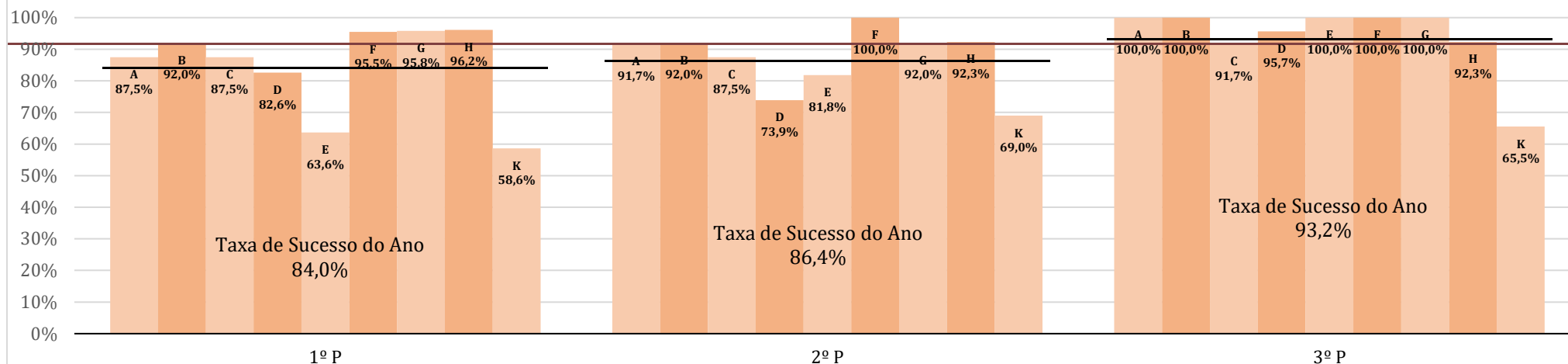


### Geometria Descritiva A



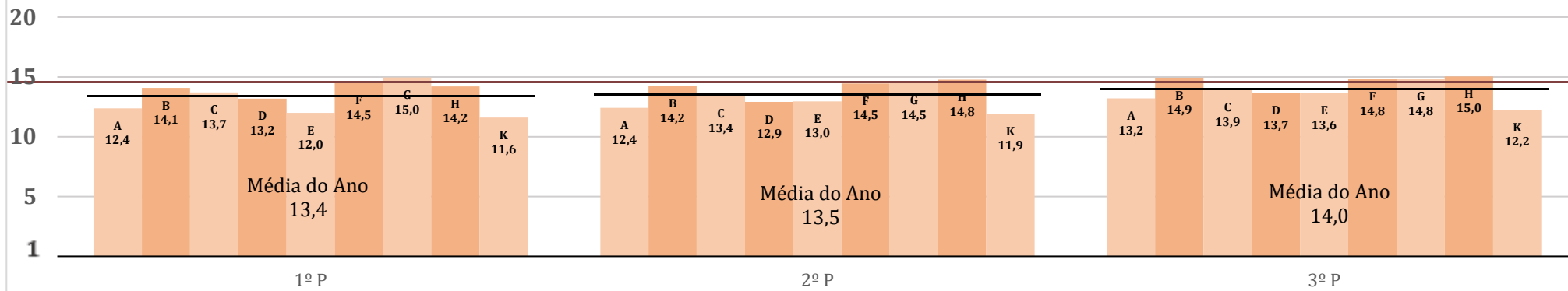
### Matemática A

Meta  
91,8%



### Matemática A

Meta  
14,5

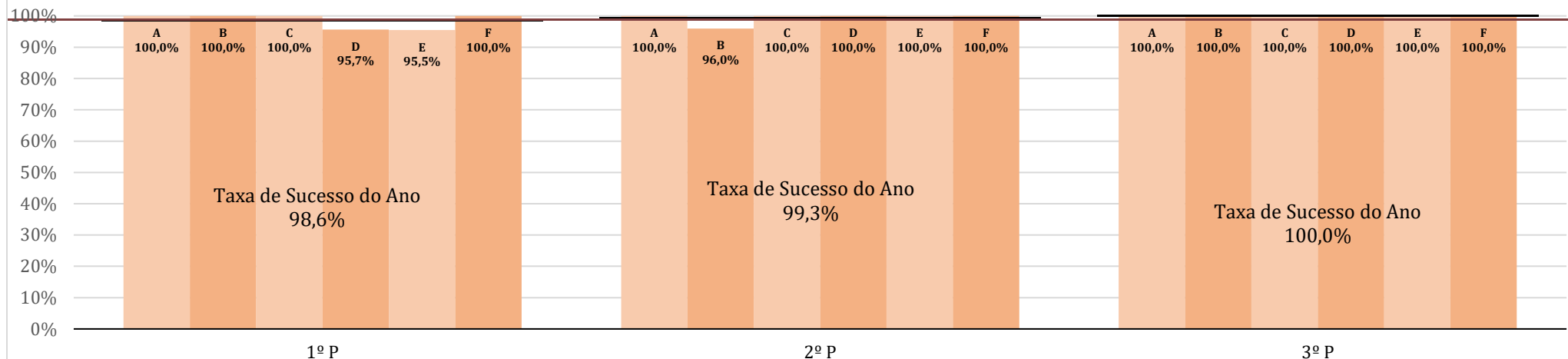


1.º ANO



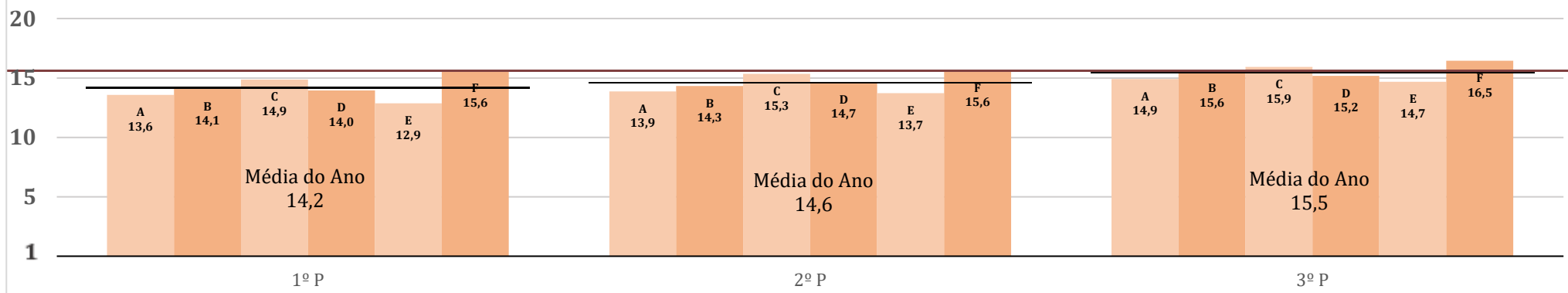
### Biologia e Geologia

Meta  
98,9%

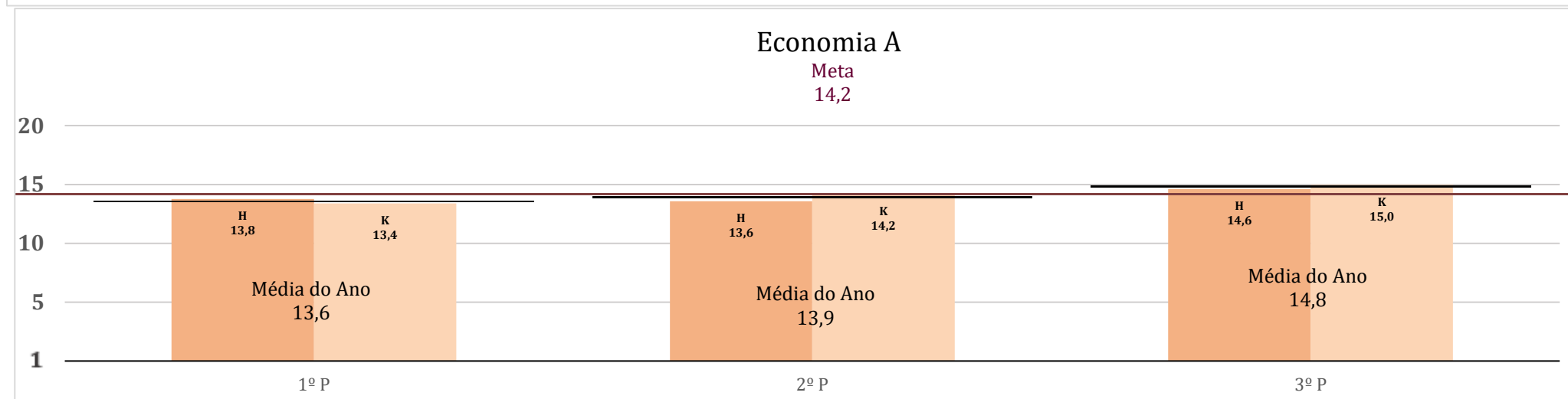
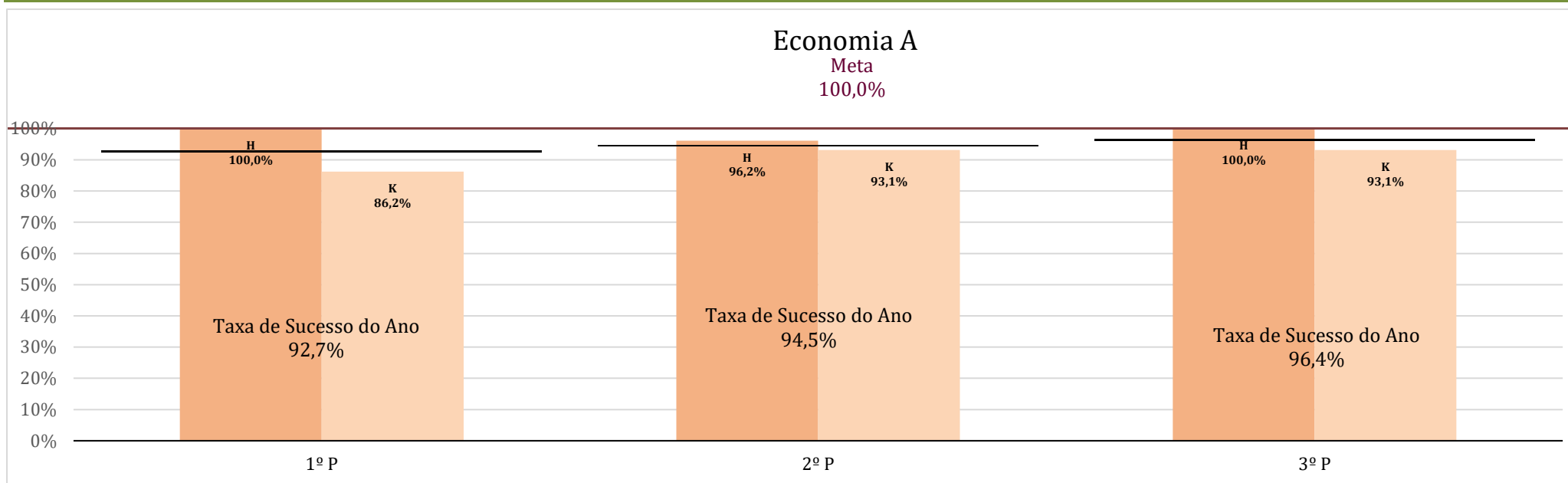


### Biologia e Geologia


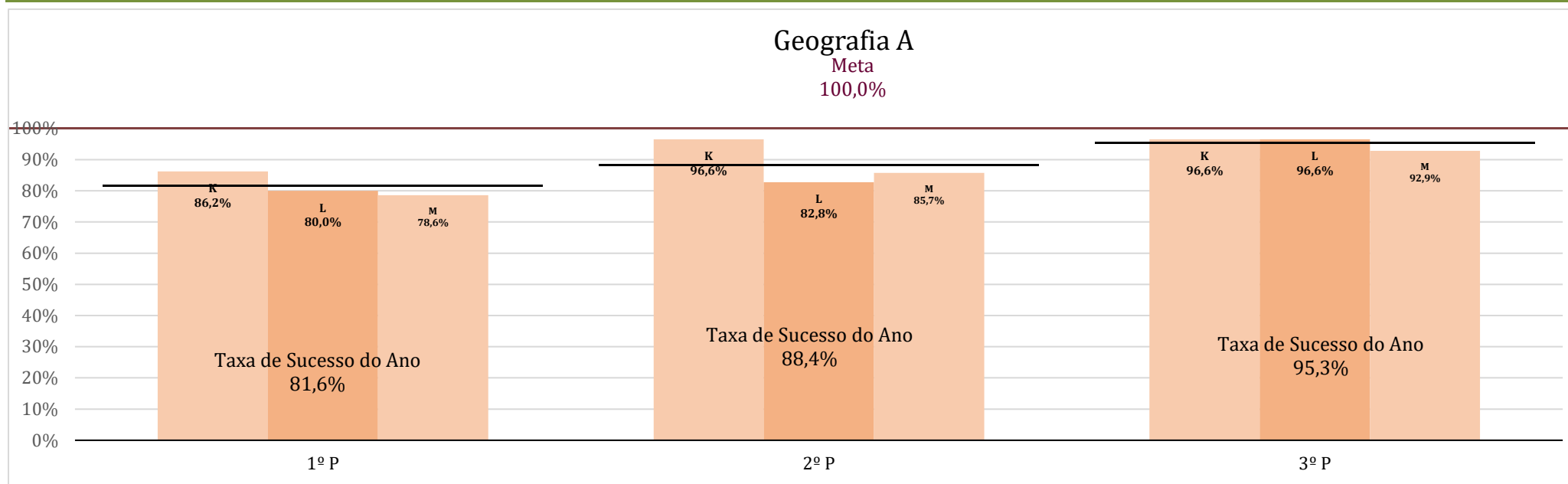
Meta  
15,6



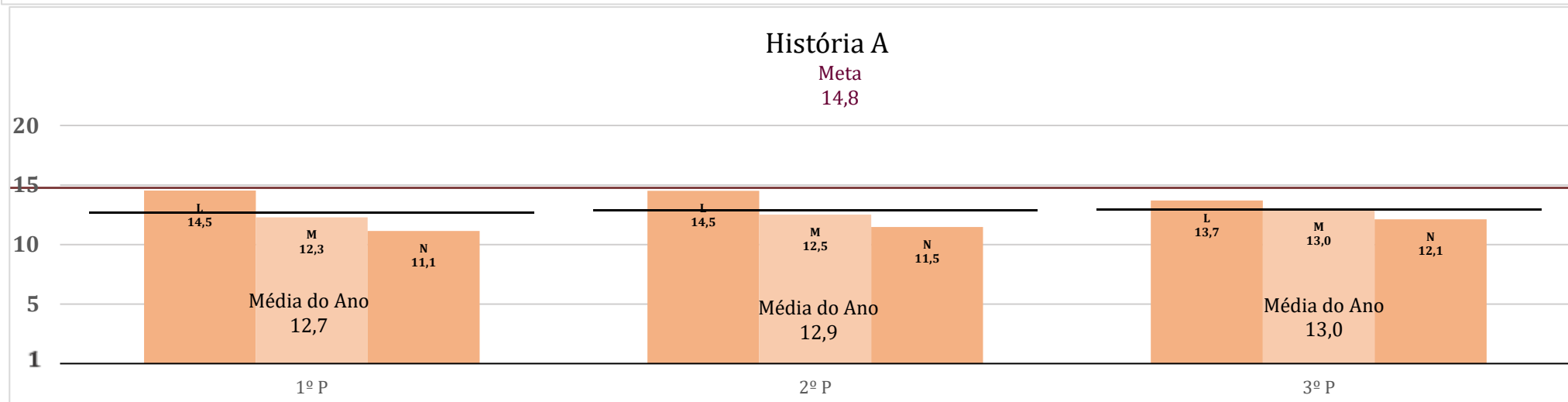
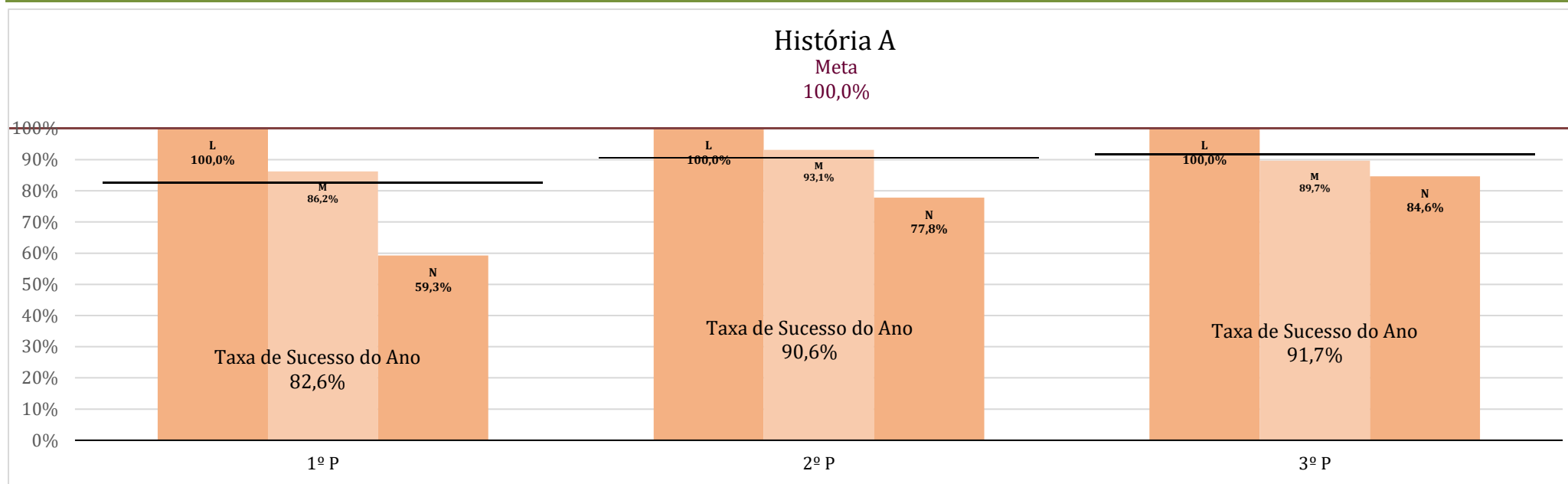
11.º ANO



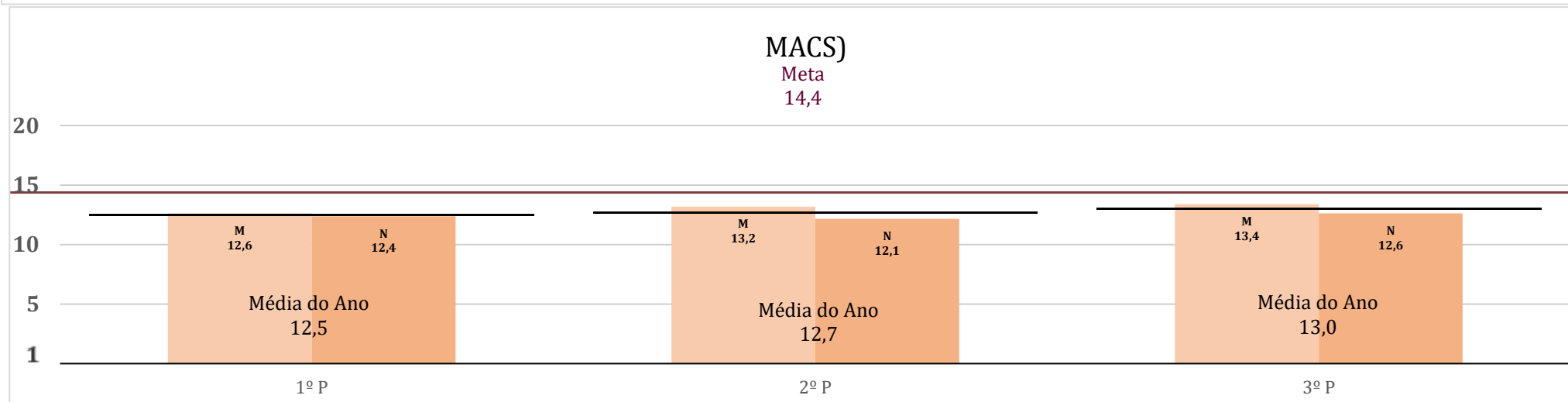

11.º ANO



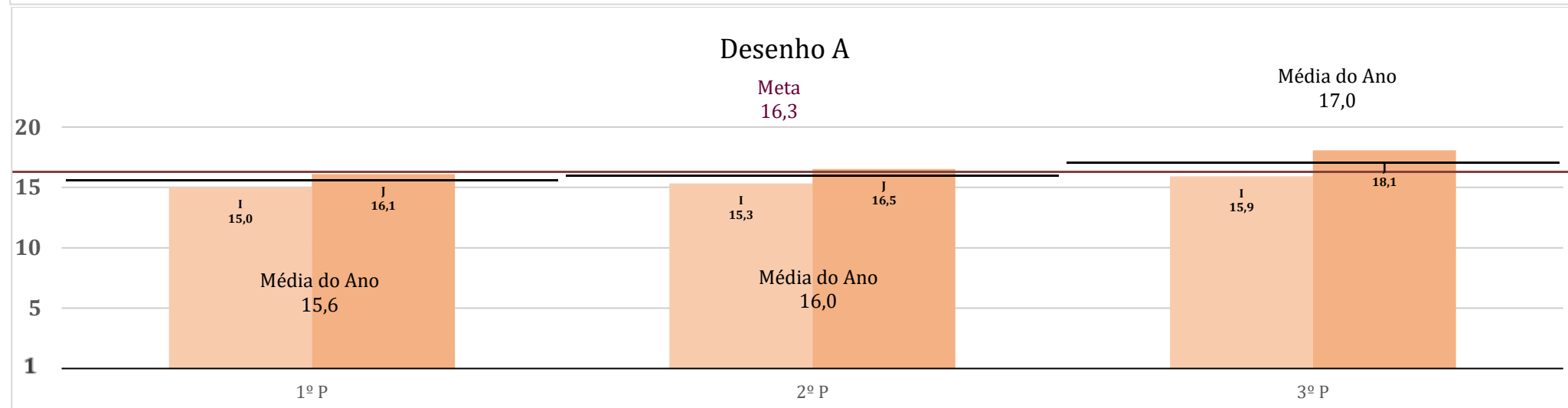
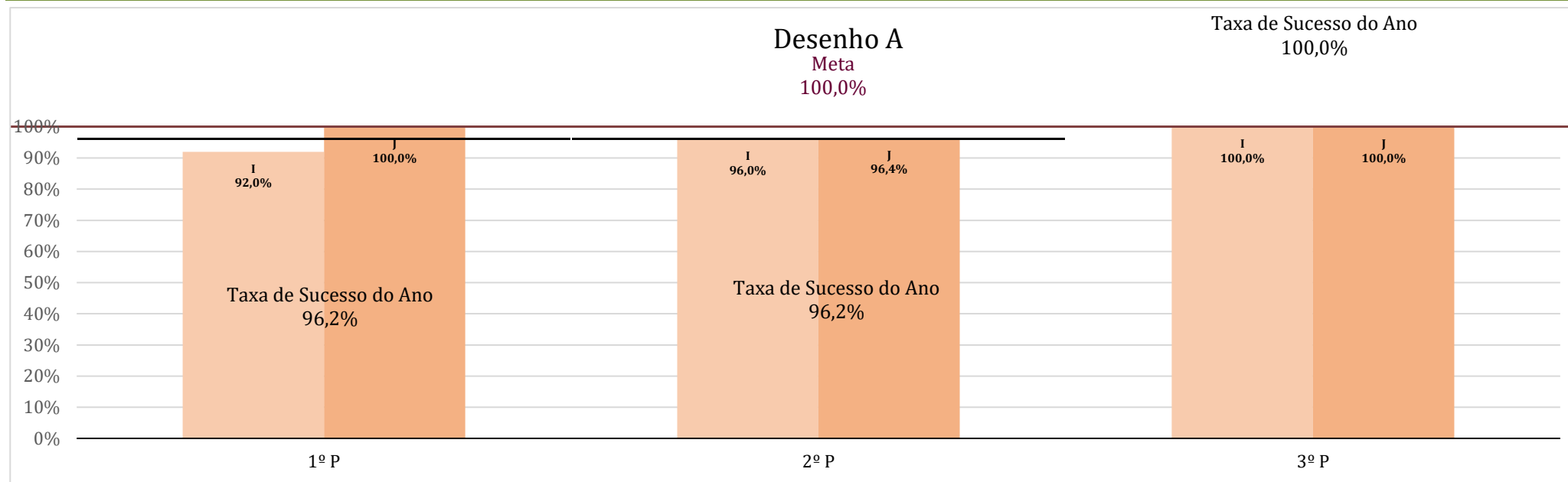
1.º ANO



11.º ANO



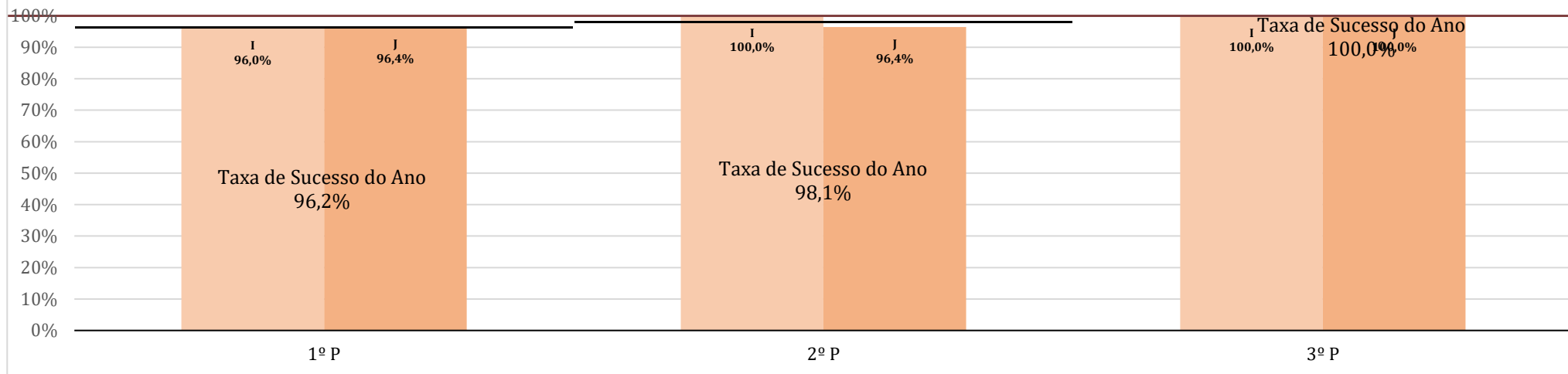
11.º ANO



11.º ANO

### História e Cultura das Artes

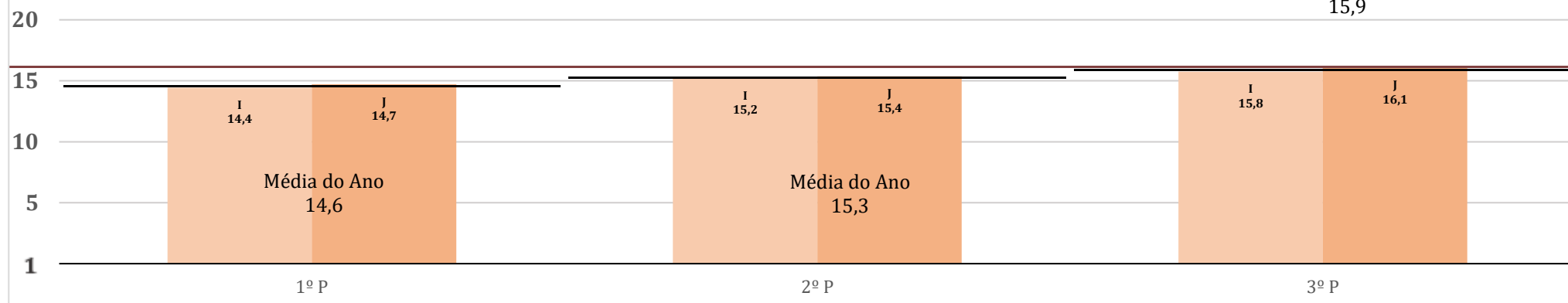
Meta  
100,0%



### História e Cultura das Artes

Meta  
16,1

Média do Ano  
15,9



11.º ANO

“Olhar o presente, construir o futuro”

**AGRUPAMENTO DE ESCOLAS CAMILO CASTELO BRANCO (151762)**

		TAXAS DE SUCESSO																																													
Turma	Discip	Inglês (LEI)			Espanhol (LEII)			Educação Física			Português			Filosofia			Física e Química A			Geometria Descritiva A			Matemática A			Biologia e Geologia			Economia A			Geografia A			História A			MACS			Desenho A			História Cult. das Artes			
		1º P	2º P	3º P	1º P	2º P	3º P	1º P	2º P	3º P	1º P	2º P	3º P	1º P	2º P	3º P	1º P	2º P	3º P	1º P	2º P	3º P	1º P	2º P	3º P	1º P	2º P	3º P	1º P	2º P	3º P	1º P	2º P	3º P	1º P	2º P	3º P	1º P	2º P	3º P							
A	n	24	24	24				24	24	24	24	24	24	24	24	24	22	24	24	21	22	24	24	24	24	21	22	24	24	24	24																
	%	100,0%	100,0%	100,0%				100,0%	100,0%	100,0%	100,0%	100,0%	100,0%	100,0%	100,0%	100,0%	91,7%	100,0%	100,0%	87,5%	91,7%	100,0%	100,0%	100,0%	100,0%	100,0%	100,0%	100,0%	100,0%	100,0%	100,0%																
B	n	22	25	25				25	25	25	25	25	25	25	25	25	24	23	24	23	23	25	25	25	24	25	25	24	25	24	25																
	%	88,0%	100,0%	100,0%				100,0%	100,0%	100,0%	100,0%	100,0%	100,0%	100,0%	100,0%	100,0%	96,0%	92,0%	96,0%	92,0%	92,0%	100,0%	100,0%	100,0%	100,0%	100,0%	100,0%	100,0%	100,0%	100,0%	100,0%																
C	n	27	27	27				24	24	24	27	27	27	27	27	27	22	23	24	21	21	22	24	24	24	21	21	22	24	24	24																
	%	100,0%	100,0%	100,0%				100,0%	100,0%	100,0%	100,0%	100,0%	100,0%	100,0%	100,0%	100,0%	91,7%	95,8%	100,0%	87,5%	87,5%	91,7%	100,0%	100,0%	100,0%	100,0%	100,0%	100,0%	100,0%	100,0%	100,0%																
D	n	23	23	23				23	23	23	23	23	23	23	23	23	22	22	23	19	17	22	22	23	23	19	17	22	22	23	23																
	%	100,0%	100,0%	100,0%				100,0%	100,0%	100,0%	100,0%	100,0%	100,0%	100,0%	100,0%	100,0%	95,7%	95,7%	100,0%	82,6%	73,9%	95,7%	95,7%	100,0%	100,0%	82,6%	73,9%	95,7%	100,0%	100,0%	100,0%																
E	n	20	21	22				22	22	22	21	22	22	22	22	22	22	22	20	22	22	22	20	22	22	21	22	22	22	22	22																
	%	90,9%	95,5%	100,0%				100,0%	100,0%	100,0%	95,5%	100,0%	100,0%	100,0%	100,0%	100,0%	100,0%	100,0%	90,9%	100,0%	100,0%	100,0%	100,0%	100,0%	100,0%	63,6%	81,8%	100,0%	95,5%	100,0%	100,0%																
F	n	20	20	20				22	22	22	22	22	22	22	22	22	22	22	20	22	22	22	20	22	22	21	22	22	22	22	22																
	%	100,0%	100,0%	100,0%				100,0%	100,0%	100,0%	100,0%	100,0%	100,0%	100,0%	100,0%	100,0%	100,0%	100,0%	90,9%	100,0%	100,0%	100,0%	100,0%	100,0%	100,0%	95,5%	100,0%	100,0%	100,0%	100,0%	100,0%																
G	n	24	25	25				24	25	25	24	25	25	24	25	25	24	25	25	22	24	24	23	23	25	23	23	25																			
	%	100,0%	100,0%	100,0%				100,0%	100,0%	100,0%	100,0%	100,0%	100,0%	100,0%	100,0%	100,0%	100,0%	100,0%	100,0%	91,7%	96,0%	96,0%	95,8%	92,0%	100,0%	91,7%	92,0%	100,0%																			
H	n	25	25	26				26	26	26	26	26	26	26	26	26	26	26	26	24	25	26	24	25	24	25	24	24																			
	%	96,2%	96,2%	100,0%				100,0%	100,0%	100,0%	100,0%	100,0%	100,0%	100,0%	100,0%	100,0%	100,0%	100,0%	100,0%	92,3%	96,2%	100,0%				96,2%	92,3%	92,3%																			
I	n	20	24	25				25	25	25	24	25	25	24	25	25				17	19	22																									
	%	80,0%	96,0%	100,0%				100,0%	100,0%	100,0%	96,0%	100,0%	100,0%	100,0%	100,0%	100,0%	100,0%	100,0%	100,0%	73,9%	82,6%	100,0%																									
J	n	24	28	27				28	28	27	25	26	26	27	27	27				15	21	24																									
	%	85,7%	100,0%	100,0%				100,0%	100,0%	100,0%	92,6%	96,3%	100,0%	96,4%	96,4%	100,0%				53,6%	75,0%	92,3%																									
K	n	23	29	29				29	29	29	29	29	29	29	29	22	26	28					17	20	19																						
	%	79,3%	100,0%	100,0%				100,0%	100,0%	100,0%	100,0%	100,0%	75,9%	89,7%	96,6%							58,6%	69,0%	65,5%																							
L	n	28	27	29	29	27	27	30	29	29	21	21	25	27	26	28																															
	%	93,3%	93,1%	100,0%	100,0%	96,4%	96,4%	100,0%	100,0%	100,0%	70,0%	72,4%	86,2%	90,0%	89,7%	100,0%																															
M	n	28	28	29				29	29	29	26	27	27	29	27	28																															
	%	96,6%	96,6%	100,0%				100,0%	100,0%	100,0%	89,7%	93,1%	93,1%	100,0%	93,1%	96,6%																															
N	n	26	27	26	26	26	25	27	27	26	26	26	25	27	27	26																															
	%	96,3%	100,0%	100,0%	100,0%	100,0%	100,0%	100,0%	100,0%	100,0%	100,0%	100,0%	100,0%	100,0%	100,0%	100,0%																															
Taxa de Suc	n	334	353	357	55	53	52	358	358	356	343	348	351	348	352	356	178	186	190	54	64	70	184	190	205	138	139	140	51	52	53	71	76	82	71	77	77	43	43	44	51	51	52	51	52	52	
Taxa de Suc	%	93,0%	98,3%	100,0%	100,0%	98,1%	98,1%	100,0%	100,0%	100,0%	95,5%	96,9%	98,3%	96,4%	97,5%	99,4%	93,7%	97,4%	99,5%	72,0%	84,2%	95,9%	84,0%	86,4%	93,2%	98,6%	99,3%	100,0%	92,7%	94,5%	96,4%	81,6%	88,4%	95,3%	82,6%	90,6%	91,7%	76,8%	76,8%	80,0%	96,2%	96,2%	100,0%	96,2%	98,1%	100,0%	
Meta		99,2%	99,2%	99,2%	100,0%	100,0%	100,0%	100,0%	100,0%	100,0%	99,4%	99,4%	99,4%	99,7%	99,7%	99,7%	95,8%	95,8%	95,8%	93,8%	93,8%	93,8%	91,8%	91,8%	91,8%	98,9%	98,9%	98,9%	100,0%	100,0%	100,0%	100,0%	100,0%	100,0%	100,0%	100,0%	100,0%	100,0%	100,0%	100,0%	100,0%	100,0%	100,0%				
TS Metas - MelhorarGlobal		99,2%			100,0%			100,0%			99,4%			99,7%			95,8%			93,8%			91,8%			98,9%			100,0%			100,0%			100,0%			100,0%									
TS Global (%)	2022/2023	98,6	98,6	99,2	100,0	100,0	100,0	100,0	100,0	100,0	96,4	98,6	99,4	93,4	96,9	99,7	85,5	87,7	95,8	95,8	93,8	93,8	83,0	82,4	91,8	96,6	97,1	98,9	98,0	95,8	100,0	98,8	100,0	100,0	96,4	97,6	100,0	100,0	98,3	100,0	93,3	100,0	100,0	100,0	100,0	100,0	
	2021/2022	99,0	100,0	99,7	100,0	100,0	100,0	100,0	100,0	100,0	100,0	100,0	100,0	100,0	97,9	99,0	99,7	85,0	87,9	93,7	73,7	100,0	100,0	80,3	79,8	88,0	88,8	91,4	97,9	95,8	90,9	95,5	98,7	100,0	100,0	100,0	100,0	100,0	94,3	98,2	100,0	100,0	100,0	100,0	90,0	95,0	100,0
	2020/2021	98,5	99,4	100,0	100,0	100,0	100,0	100,0	100,0	100,0	96,9	99,1	99,7	91,9	98,6	99,7	82,7	86,5	90,6	77,3	92,4	93,9	67,5	70,0	84,4	91,1	94,2	98,7	100,0	100,0	98,0	93,9	100,0	96,9	84,2	89,3	97,2	86,3	92,0	100,0	96,6	100,0	96,6	100,0	96,6	96,6	
TS média do triénio (%)		98,7	99,3	99,6	100,0	100,0	100,0	100,0	100,0	100,0	97,8	99,2	99,7	94,4	98,2	99,7	84,4	87,4	93,4	82,3	95,4	95,9	76,9	77,4	88,1	92,2	94,2	98,5	97,9	95,6	97,8	97,5	99,6	99,0	93,5	95,6	99,1	93,5	96,2	100,0	96,6	100,0	98,9	96,7	97,2	98,9	



MÉDIAS

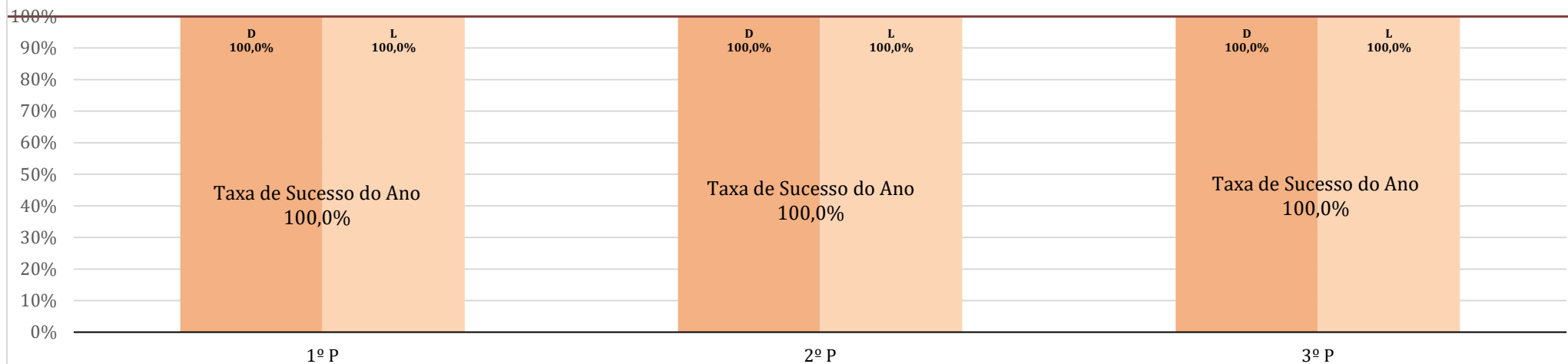
Turma	Inglês (LEI)			Espanhol (LEII)			Educação Física			Português			Filosofia			Física e Química A			Matemática A			Biologia e Geologia			Economia A			Geografia A			História A			MACS			Desenho A			tória Cult. das Ar							
	1º P	2º P	3º P	1º P	2º P	3º P	1º P	2º P	3º P	1º P	2º P	3º P	1º P	2º P	3º P	1º P	2º P	3º P	1º P	2º P	3º P	1º P	2º P	3º P	1º P	2º P	3º P	1º P	2º P	3º P	1º P	2º P	3º P	1º P	2º P	3º P	1º P	2º P	3º P								
A	15,8	16,5	17,0				16,3	17,1	17,6	13,5	14,3	15,2	12,9	14,8	16,9	13,2	14,3	15,1	###	###	###	12,4	12,4	13,2	13,6	13,9	14,9				###	###	###				###	###	###								
B	15,8	17,0	17,9				17,6	17,9	18,6	16,9	17,4	17,9	16,8	17,2	17,9	13,9	14,2	15,0	###	###	###	14,1	14,2	14,9	14,1	14,3	15,6				###	###	###				###	###	###								
C	15,6	16,2	17,0				17,7	17,9	18,5	16,1	16,2	16,9	15,0	16,0	17,1	13,8	14,0	13,9	###	###	###	13,7	13,4	13,9	14,9	15,3	15,9				###	###	###				###	###	###								
D	15,1	15,7	16,3				17,3	17,5	18,0	15,6	16,3	17,0	14,7	15,8	16,8	13,1	13,8	13,9	###	###	###	13,2	12,9	13,7	14,0	14,7	15,2				###	###	###				###	###	###								
E	14,5	15,4	15,8				16,9	17,5	17,7	16,1	17,4	17,4	15,2	15,0	15,8	13,0	14,0	14,1	###	###	###	12,0	13,0	13,6	12,9	13,7	14,7				###	###	###				###	###	###								
F	18,0	18,5	19,0				17,8	17,9	19,0	17,3	17,4	18,0	13,7	15,1	16,7	13,9	14,5	15,3	###	###	###	14,5	14,5	14,8	15,6	15,6	16,5				###	###	###				###	###	###								
G	16,6	17,1	17,9				17,3	17,9	18,4	15,6	16,4	16,8	16,8	16,7	17,2	14,0	14,4	14,9	15,8	16,2	17,5	15,0	14,5	14,8							###	###	###				###	###	###								
H	17,0	17,2	17,9				17,5	17,5	18,0	14,9	15,6	16,3	16,9	16,7	16,9	13,2	14,0	14,7	###	###	###	14,2	14,8	15,0				13,8	13,6	14,6	###	###	###				###	###	###								
I	13,8	15,2	16,2				15,3	16,4	17,2	13,6	14,6	15,2	13,2	13,6	14,5				13,6	14,1	15,8									###	###	###				15,0	15,3	15,9	14,4	15,2	15,8						
J	14,0	15,5	16,8				16,6	16,9	17,7	14,0	15,5	16,0	14,5	15,1	16,3				11,2	12,4	13,9									###	###	###				16,1	16,5	18,1	14,7	15,4	16,1						
K	13,0	14,4	16,0				16,4	17,0	17,9	14,4	15,4	15,9	11,4	12,5	13,9				###	###	###	11,6	11,9	12,2				13,4	14,2	15,0	12,7	13,3	13,5				###	###	###								
L	15,0	15,0	15,7	14,8	14,4	14,4	16,3	16,4	16,7	11,2	11,4	11,9	12,8	12,2	13,6				###	###	###									12,8	12,9	13,1	14,5	14,5	13,7	###	###	###									
M	15,0	15,1	15,6				14,7	15,2	16,0	13,1	13,6	13,6	14,4	14,4	14,7				###	###	###									12,5	13,0	13,1	12,3	12,5	13,0	12,6	13,2	13,4									
N	15,3	15,6	16,4	16,1	16,3	16,5	16,6	16,9	17,4	15,0	15,3	15,6	14,4	14,6	14,8				###	###	###									###	###	###	11,1	11,5	12,1	12,4	12,1	12,6									
Média do A	15,3	15,9	16,8	15,4	15,3	15,4	16,7	17,1	17,7	14,7	15,4	15,9	14,4	14,9	15,9	13,5	14,2	14,6	13,4	14,1	15,7	13,4	13,5	14,0	14,2	14,6	15,5	13,6	13,9	14,8	12,7	13,1	13,3	12,7	12,9	13,0	12,5	12,7	13,0	15,6	16,0	17,0	14,6	15,3	15,9		
Meta	17,5	17,5	17,5	16,0	16,0	16,0	18,1	18,1	18,1	15,6	15,6	15,6	16,2	16,2	16,2	14,4	14,4	14,4	16,4	16,4	16,4	14,5	14,5	14,5	15,6	15,6	15,6	14,2	14,2	14,2	14,6	14,6	14,6	14,8	14,8	14,8	14,4	14,4	14,4	16,3	16,3	16,3	16,1	16,1	16,1		
Níveis																																															
Médias Médias																																															
		17,5			16,0			18,1			15,6			16,2			14,4			16,4			14,5			15,6			14,2			14,6			14,8			14,4			16,3			16,1			
Média Global	2022/23	16,5	17,0	17,5	15,6	15,5	16,0	17,5	17,8	18,1	14,7	14,8	15,6	14,7	15,4	16,2	13,3	13,6	14,4	16,1	15,6	16,4	14,0	13,9	14,5	14,5	14,7	15,6	14,1	14,0	14,2	13,8	14,0	14,6	13,7	13,8	14,8	14,2	14,1	14,4	15,6	15,9	16,3	15,8	15,2	16,1	
	2021/22	16,7	17,2	17,6	16,3	16,0	16,3	17,3	17,5	17,9	15,4	15,7	16,0	14,9	15,3	16,1	13,0	13,5	14,1	13,7	15,5	16,4	13,2	13,4	14,0	13,4	13,5	14,4	13,8	13,8	14,2	14,3	14,7	15,7	14,7	14,2	15,1	15,3	14,5	14,8	15,9	16,2	16,8	14,2	14,7	15,2	
	2020/21	16,8	17,5	18,0	15,6	14,8	15,4	16,8	17,5	18,2	14,2	14,7	15,5	13,5	14,5	15,3	13,0	13,6	14,3	13,7	15,0	15,9	12,0	12,6	13,2	13,7	14,5	15,1	14,1	14,3	14,6	13,1	13,9	14,4	12,3	13,0	13,8	13,0	13,4	13,8	13,8	15,1	15,1	13,6	14,2	16,2	
M média do triénio		16,7	17,2	17,7	15,8	15,4	15,9	17,2	17,6	18,0	14,8	15,1	15,7	14,4	15,1	15,9	13,1	13,6	14,2	14,5	15,4	16,2	13,1	13,3	13,9	13,9	14,2	15,0	14,0	14,0	14,3	13,7	14,2	14,9	13,6	13,7	14,6	14,1	14,0	14,3	15,1	15,7	16,1	14,5	14,7	15,8	

# Científico-Humanístico

# 12.º Ano

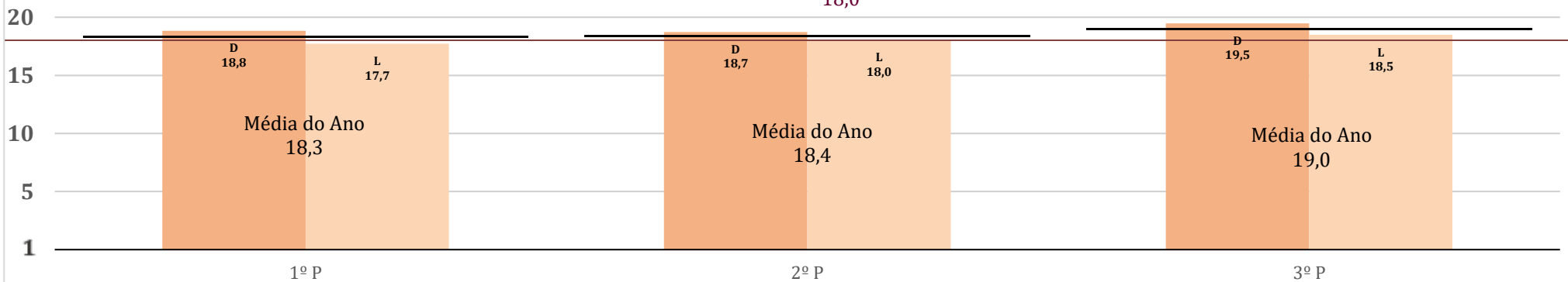
Inglês (LE III)

Meta  
 100,0%

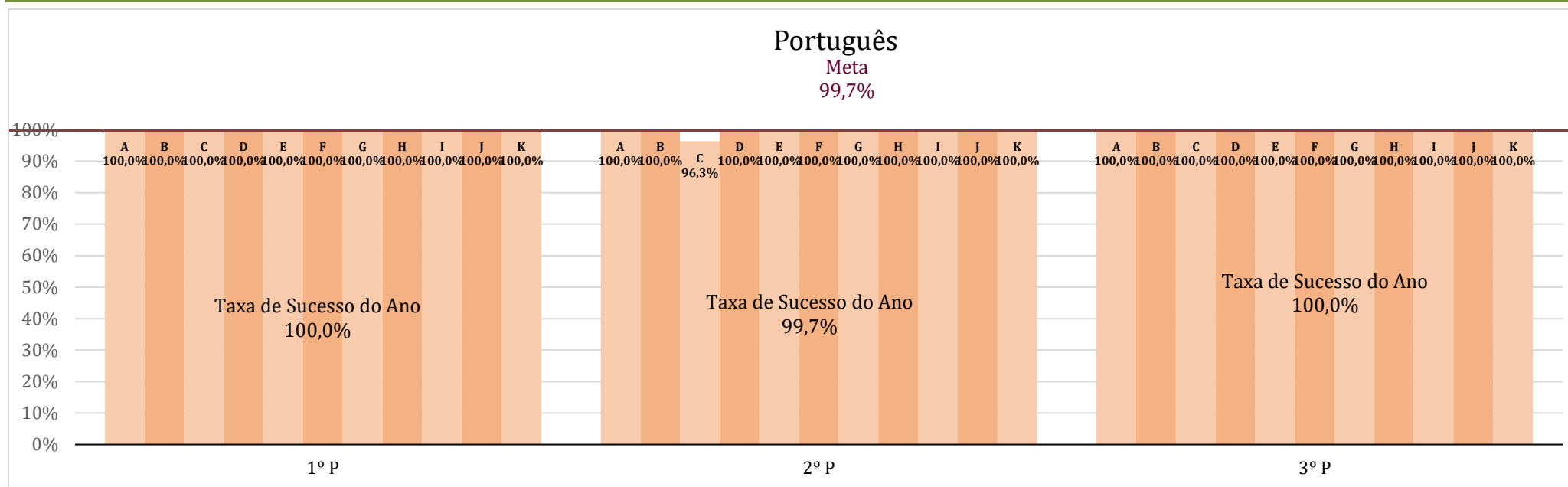


Inglês (LE III)

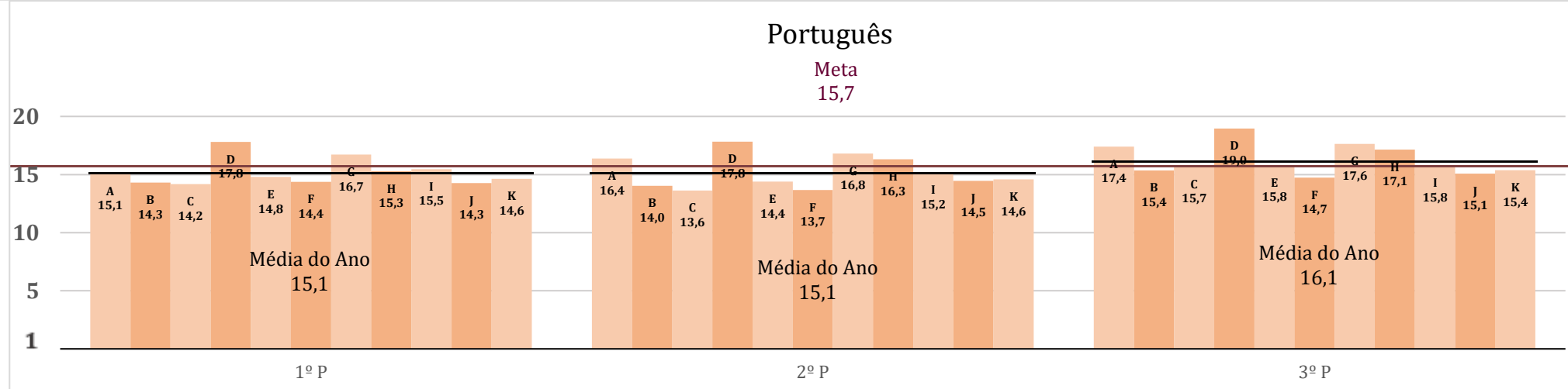
Meta  
 18,0

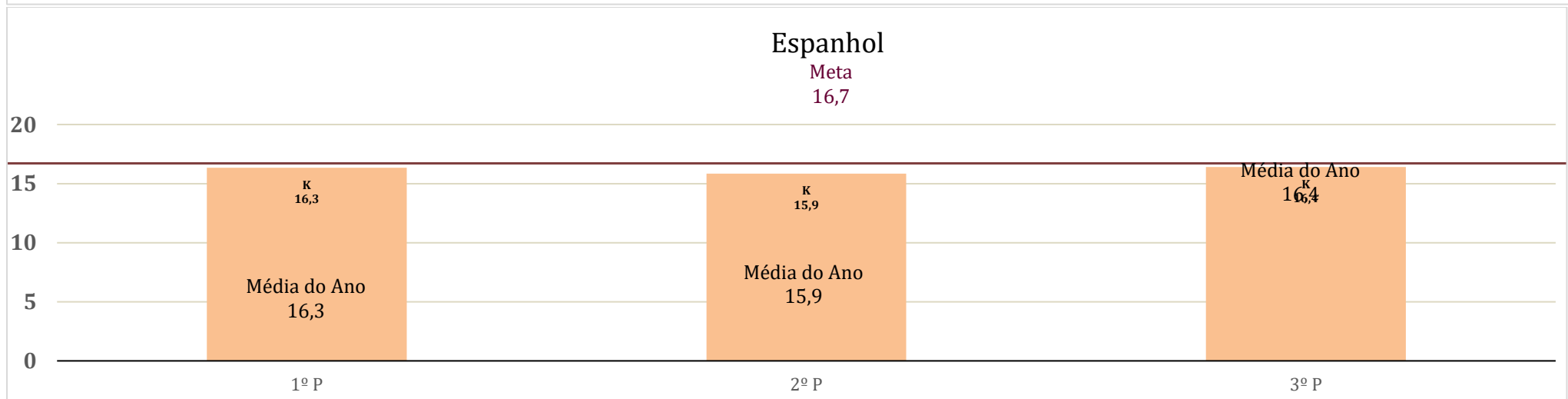
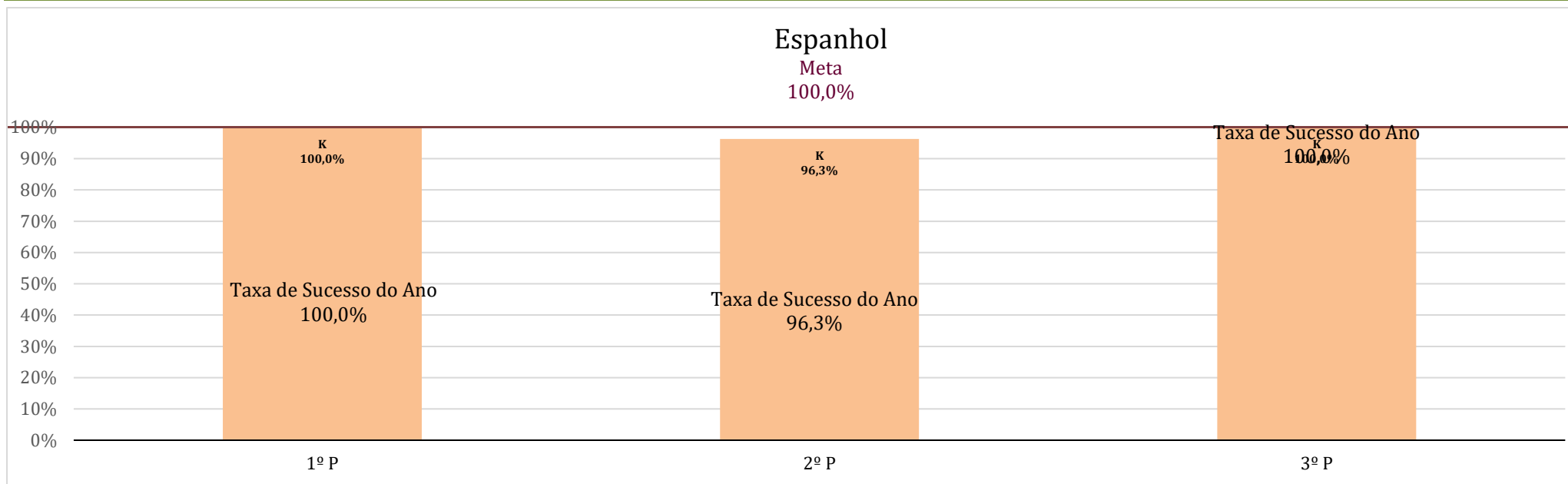


12.º ANO



12.º ANO

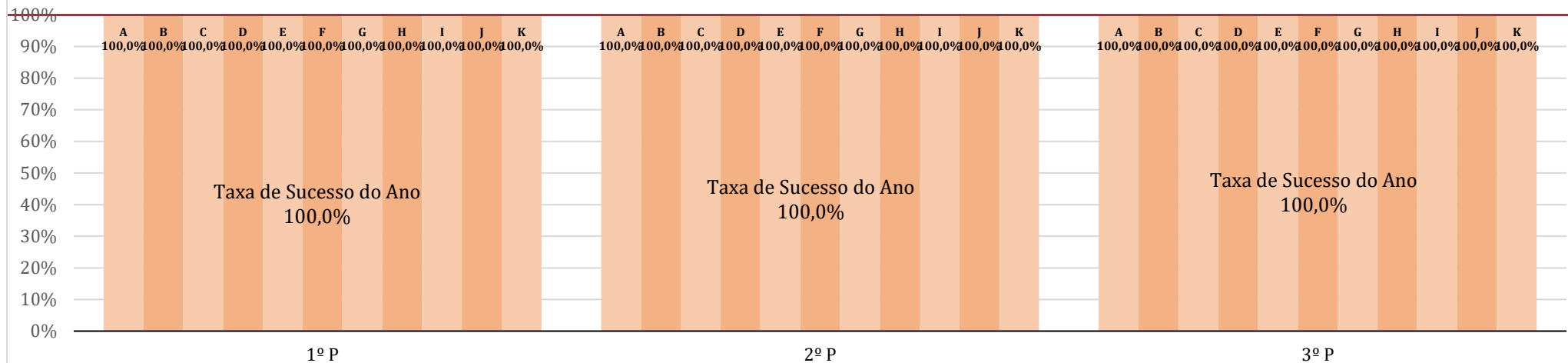




12.º ANO

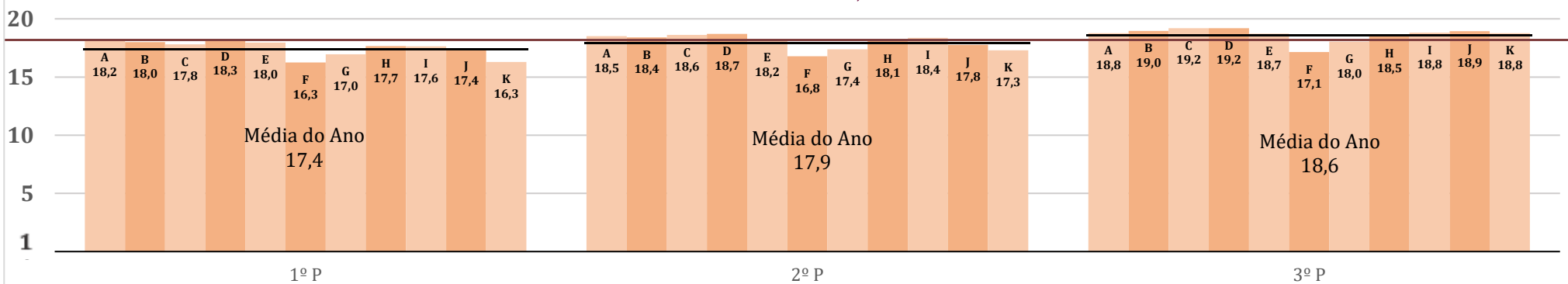
### Educação Física

Meta  
100,0%



### Educação Física

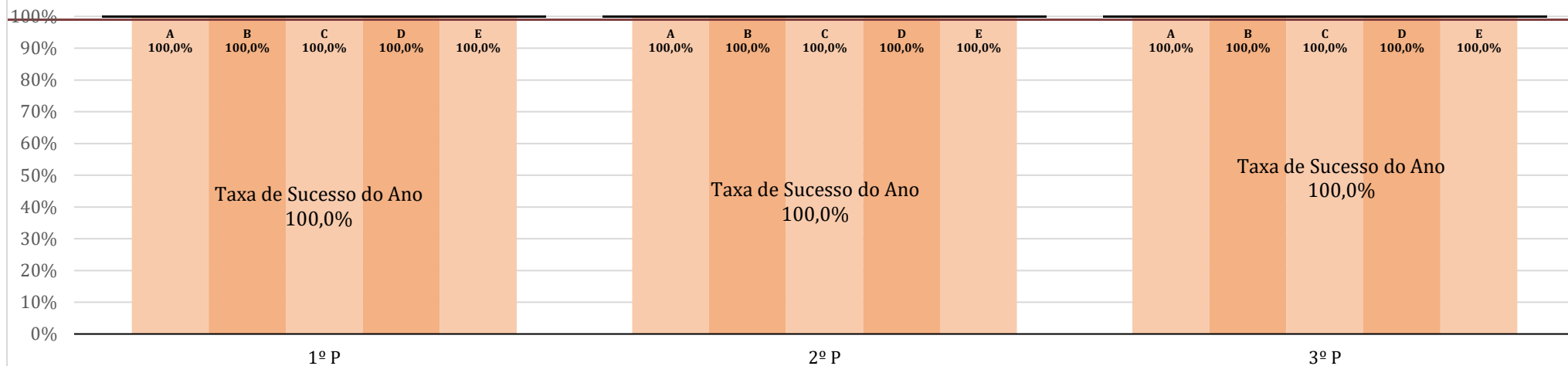
Meta  
18,2



12.º ANO

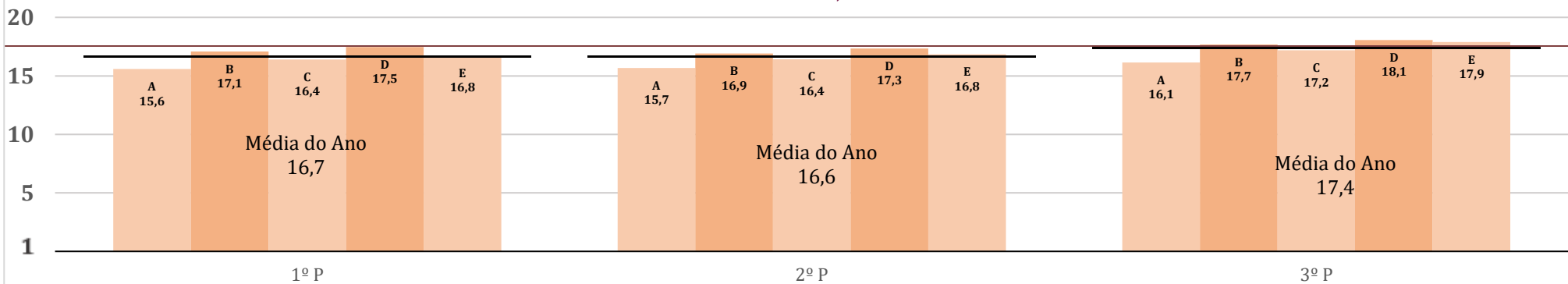
### Biologia

Meta  
99,0%

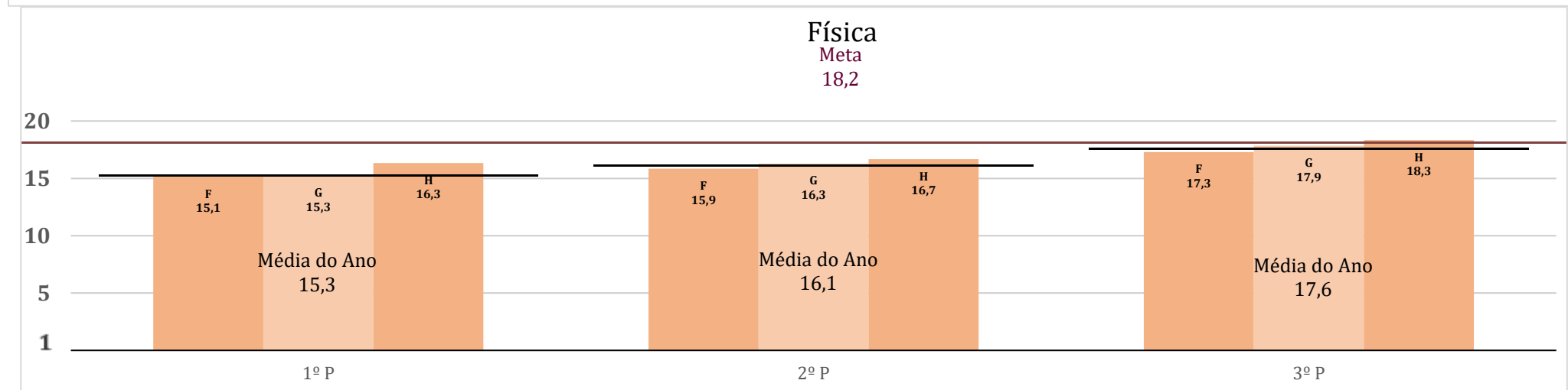



### Biologia

Meta  
17,6



12.º ANO

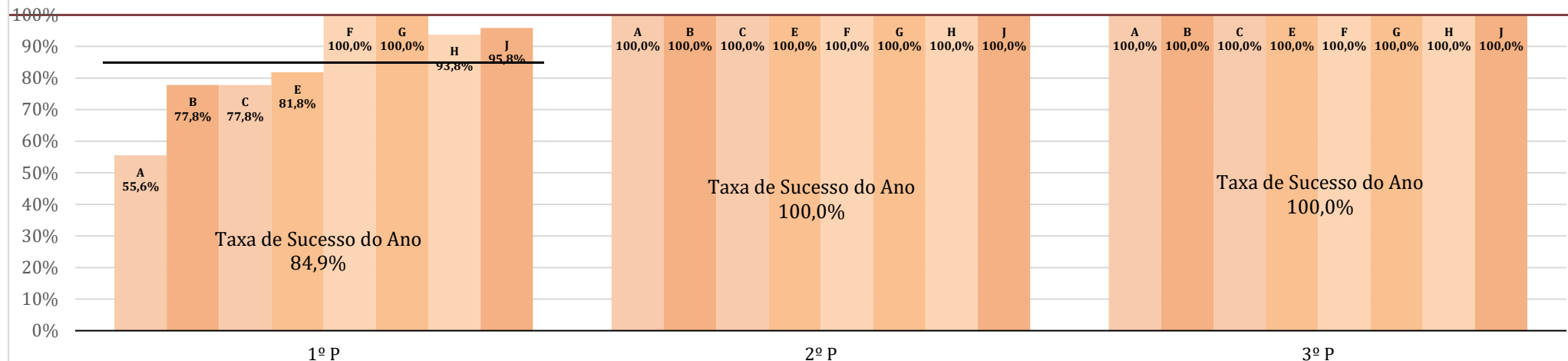


12.º ANO



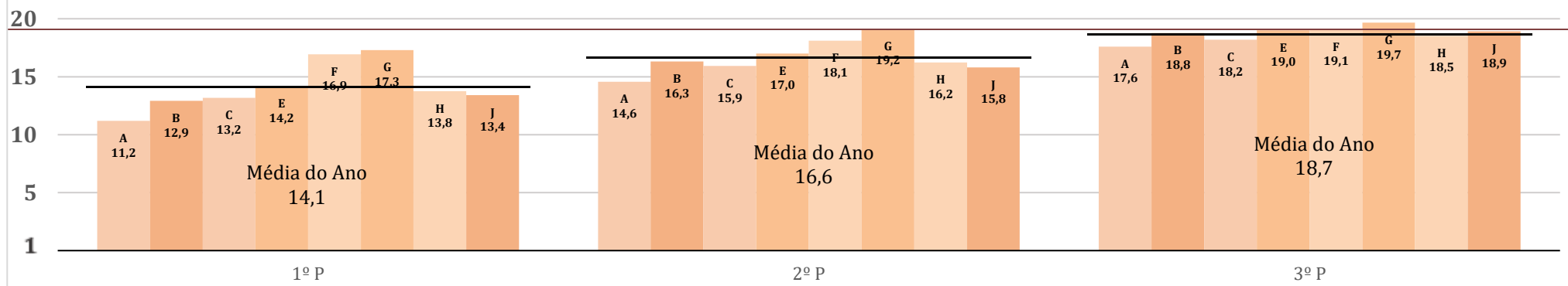
### Aplicações Informáticas B

Meta  
100,0%



### Aplicações Informáticas B

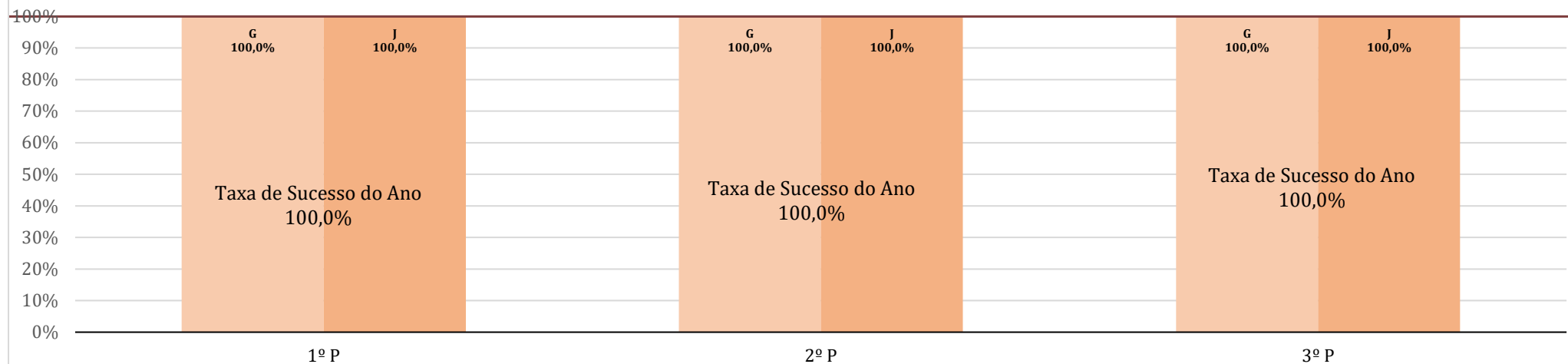
Meta  
19,1



12.º ANO

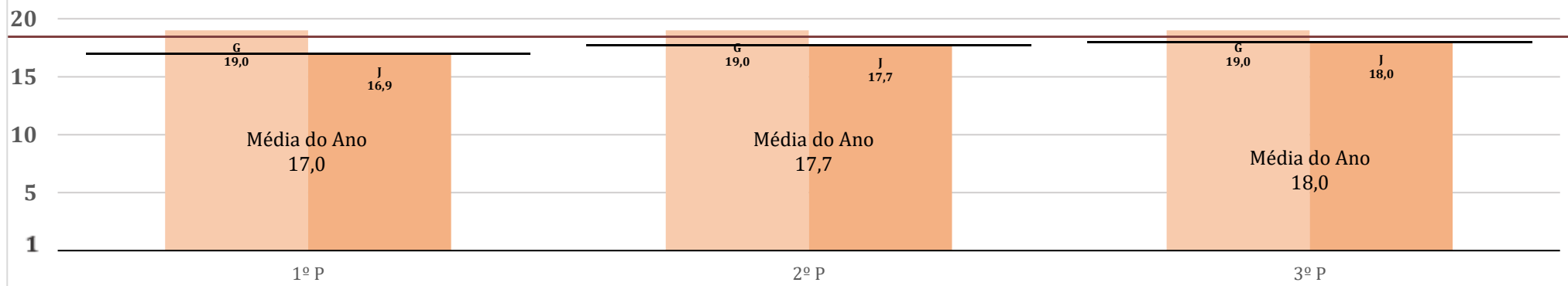
### Economia C

Meta  
100,0%


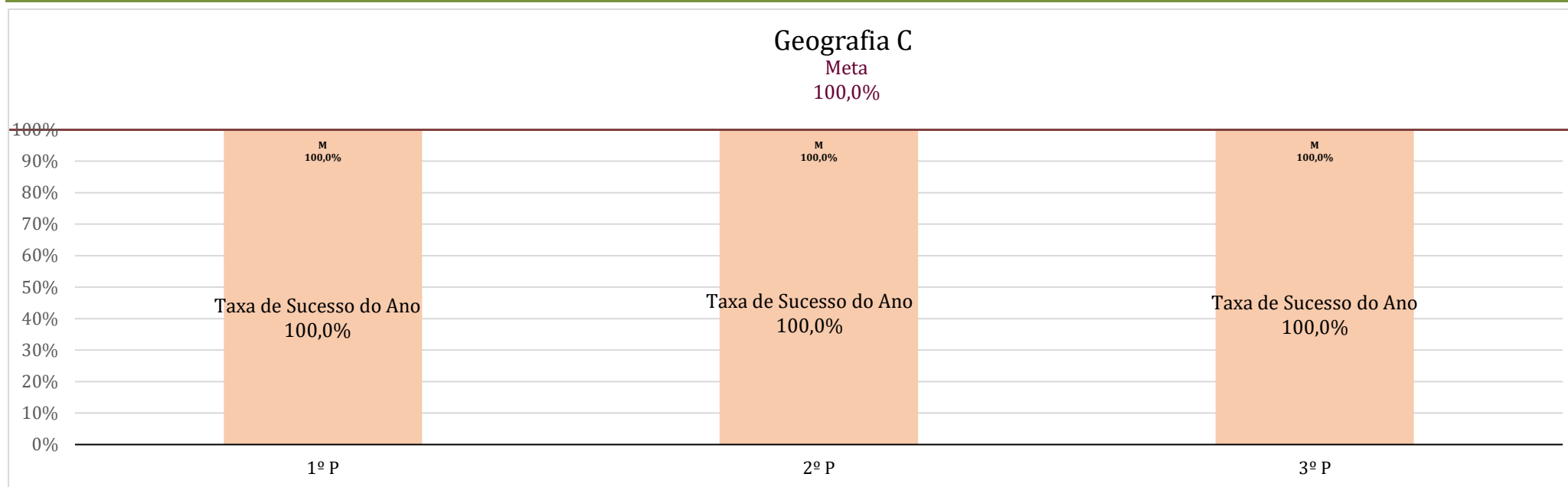


### Economia C



Meta  
18,5



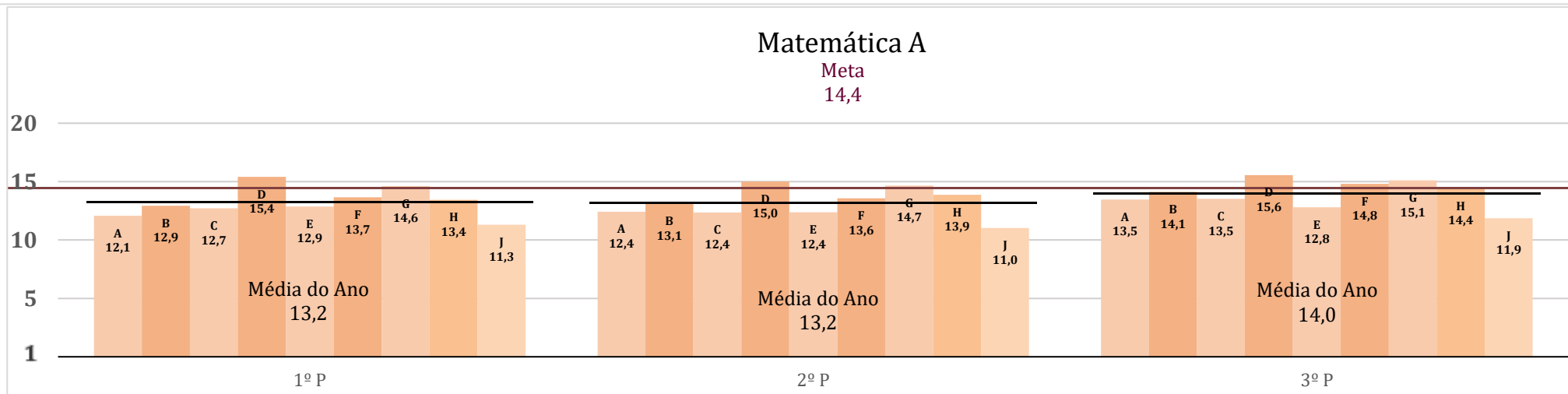
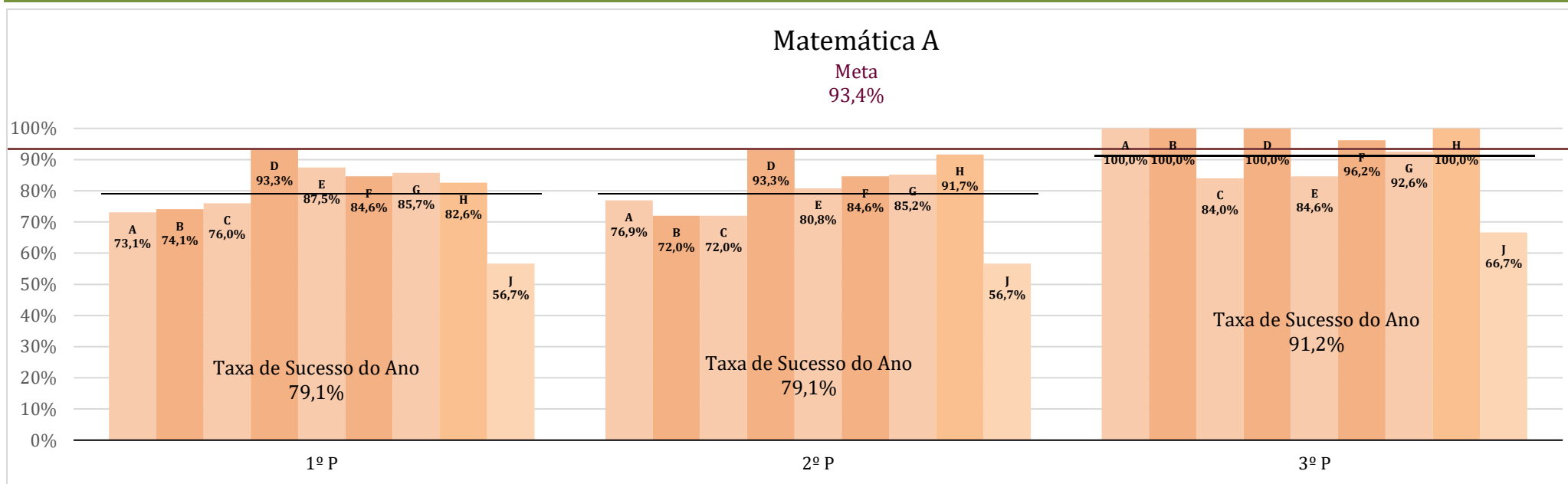
12.º ANO



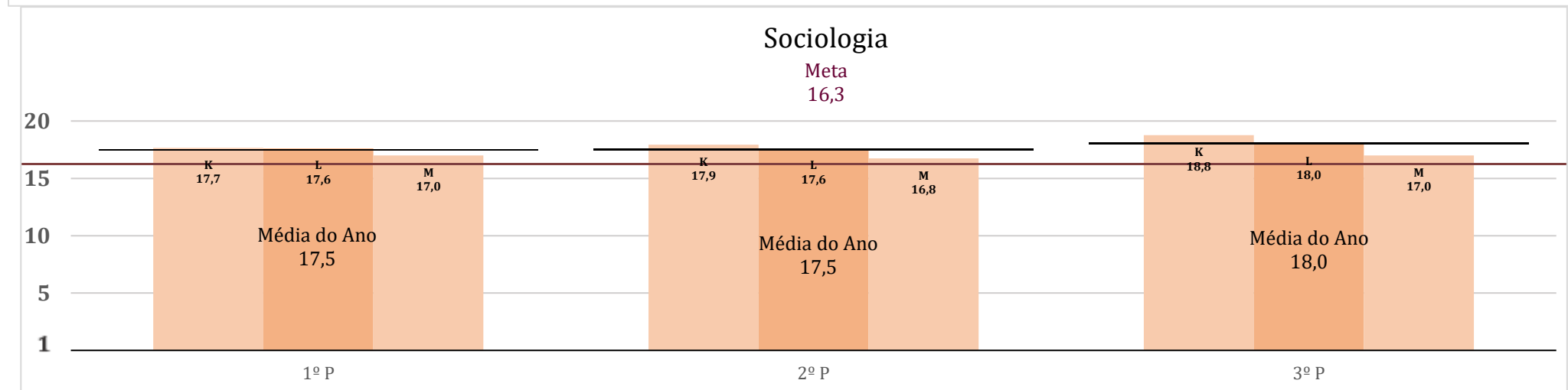

12.º ANO



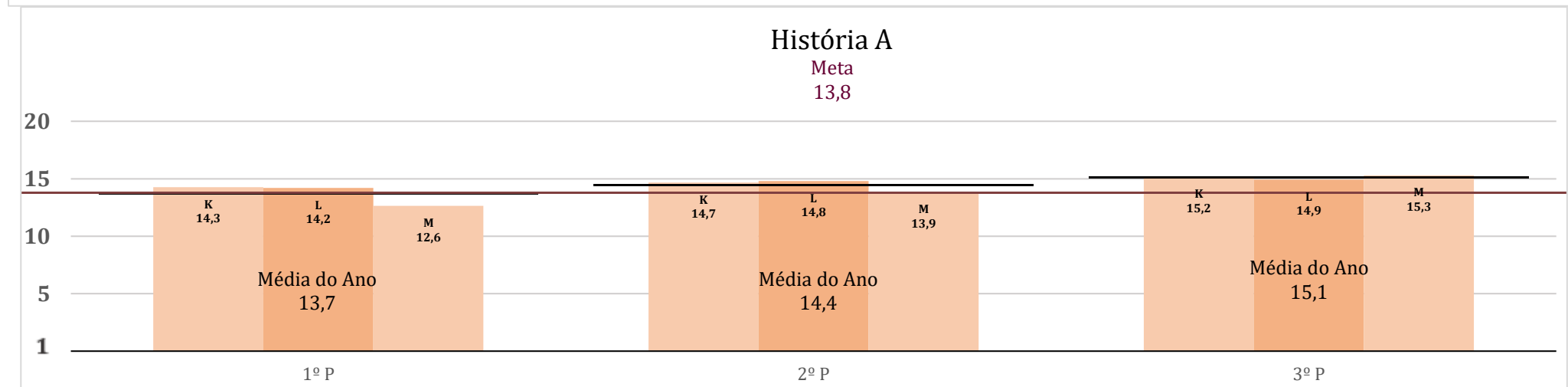
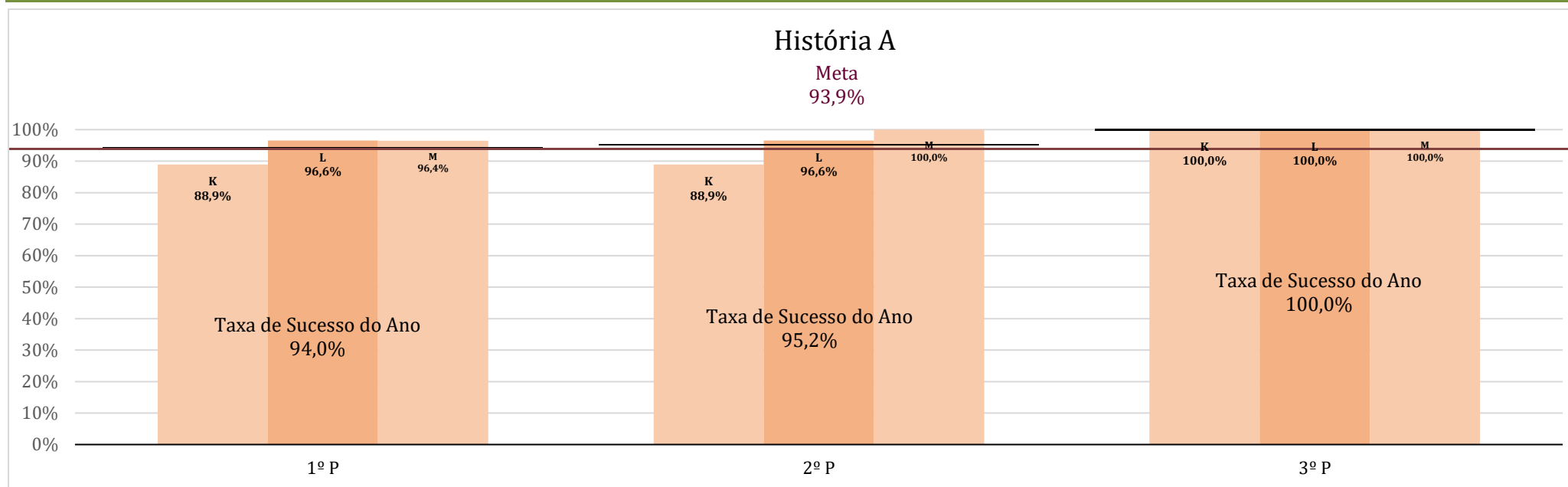
12.º ANO



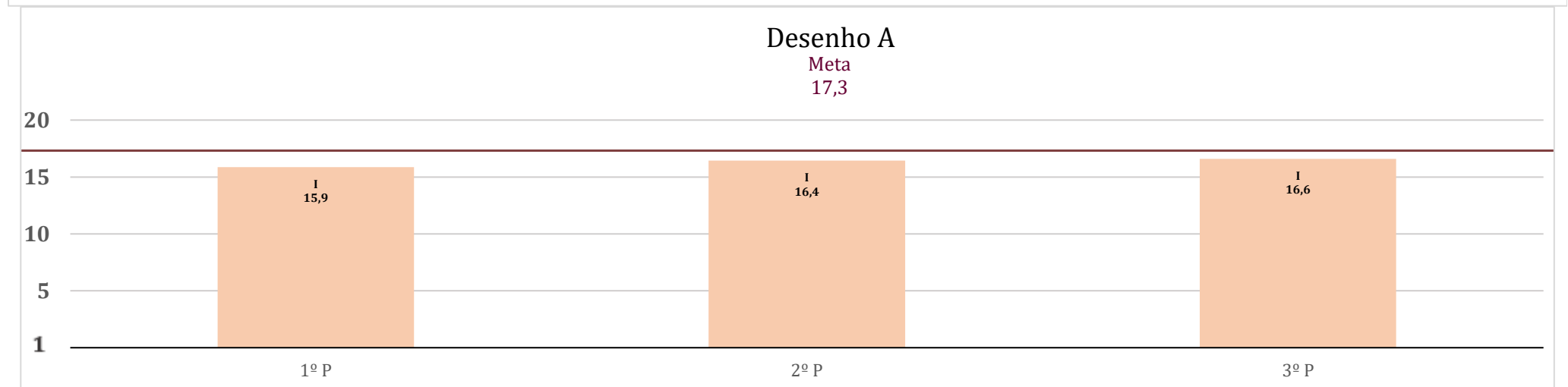
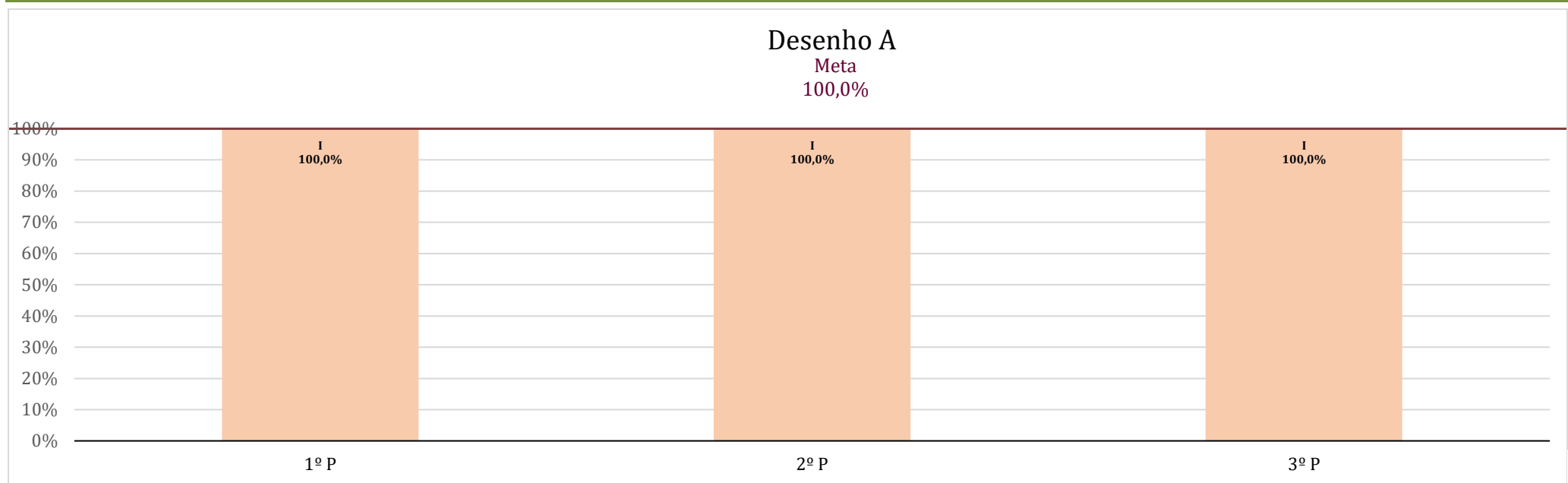
12.º ANO



12.º ANO

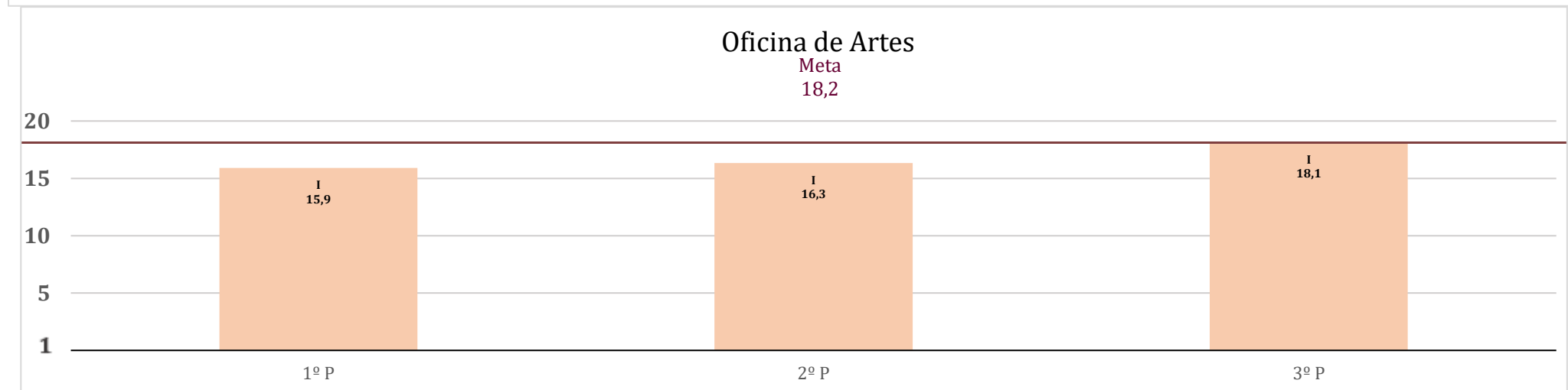
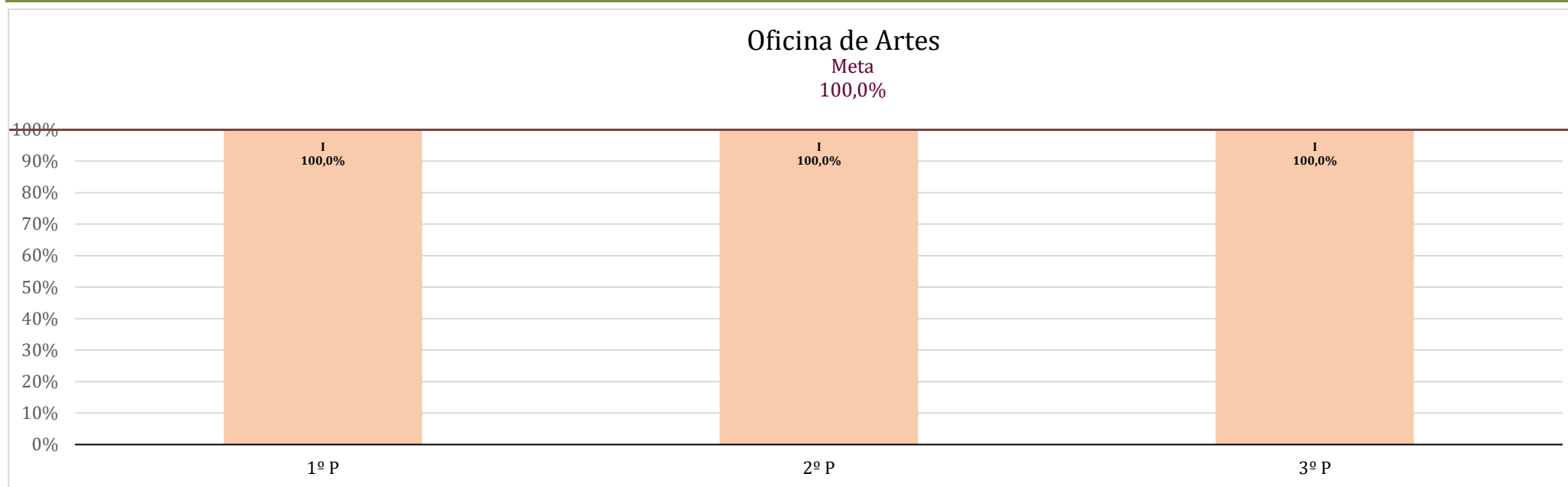


12.º ANO



12.º ANO

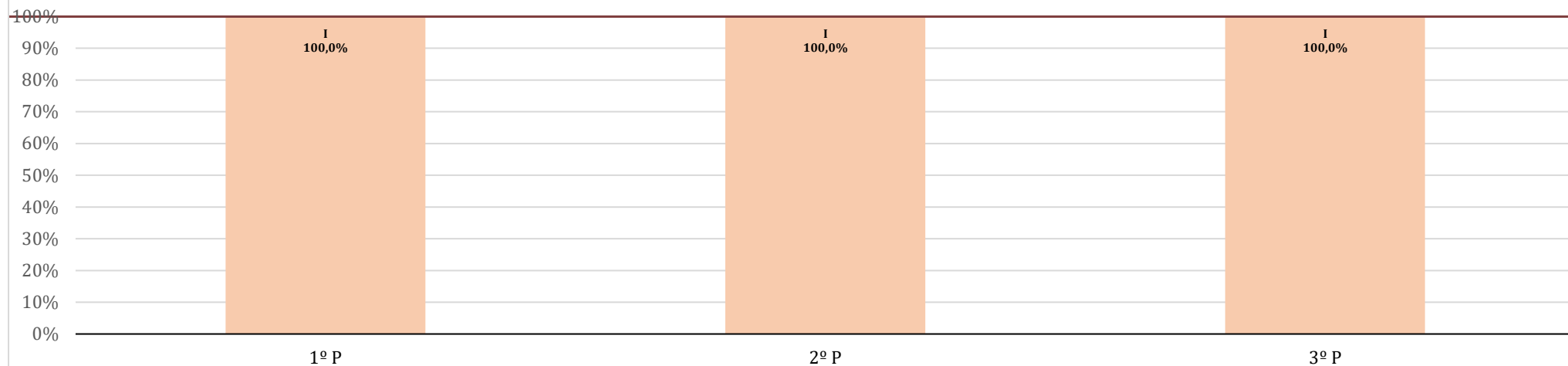




12.º ANO

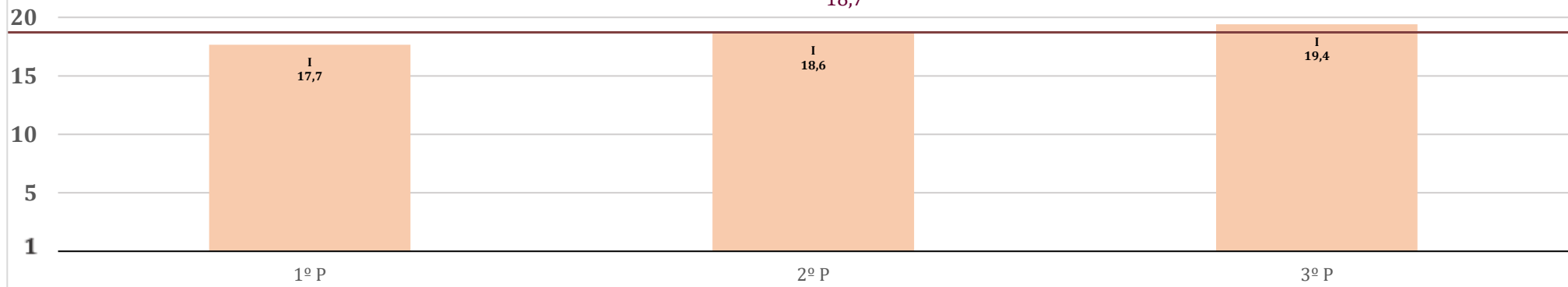
Oficina Multimédia B

Meta  
 100,0%

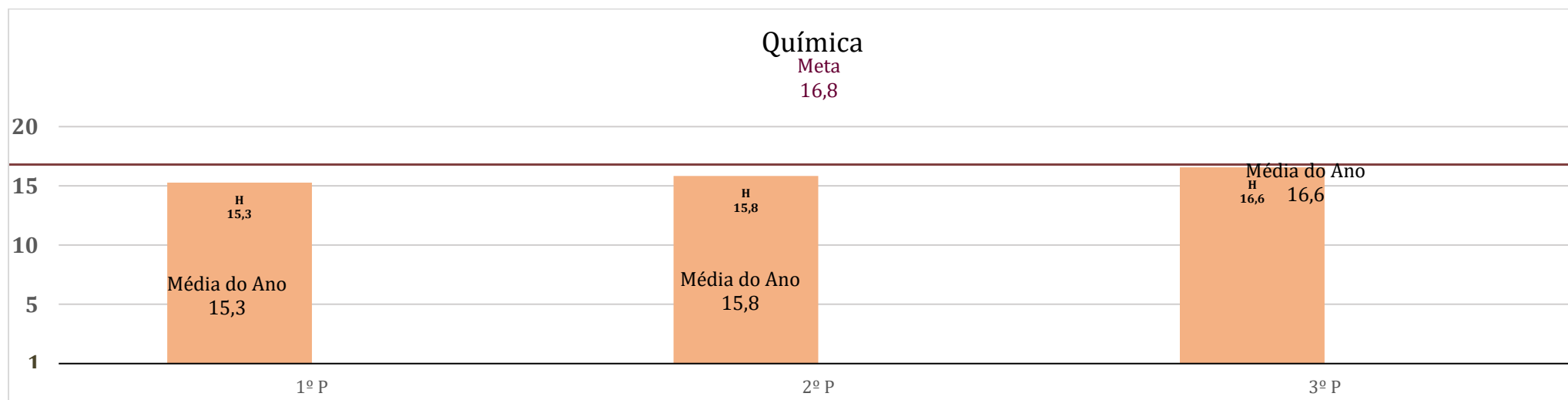
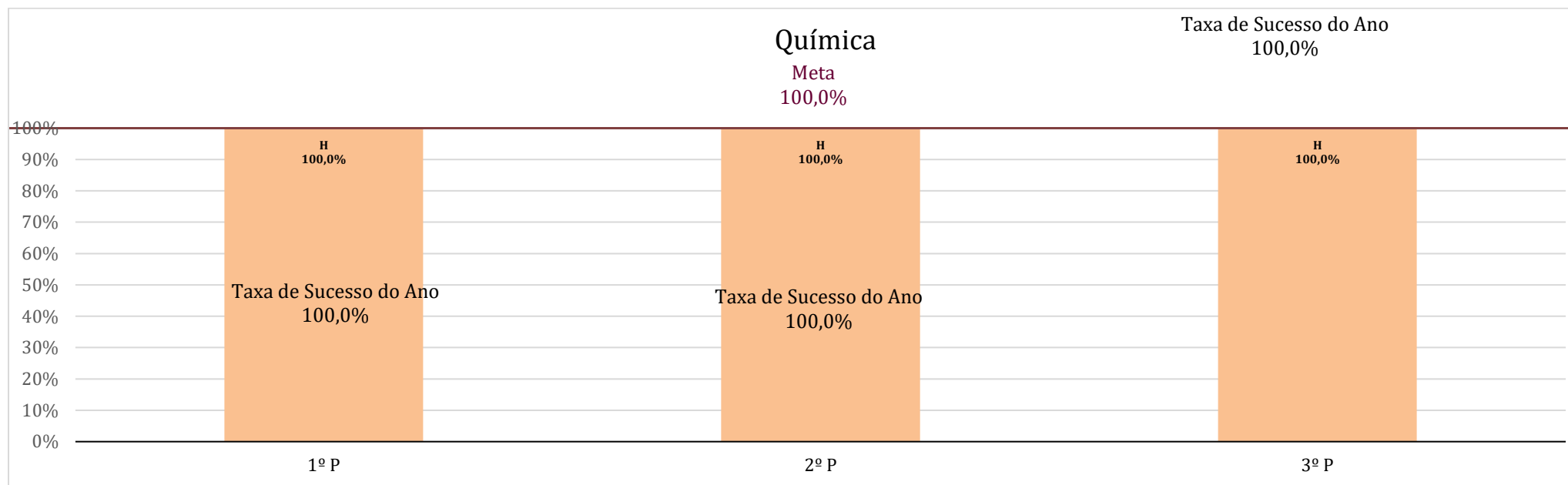


Oficina Multimédia B

Meta  
 18,7



12.º ANO



12.º ANO





# Sucesso Perfeito

## Influência das Disciplinas no Sucesso Imperfeito

Ano	Avaliados	Transitaram	Taxa de Transição	Não transitaram	Sucesso Perfeito		Português		Matemática		Estudo do Meio		Inglês	
					n	%	n	%	n	%	n	%	n	%
1.º ano	215	215	100,0%	0	n 210	% 97,67%	n 5	% 2,38%	n 3	% 1,43%	n 1	% 0,48%		
2.º ano	200	200	100,0%	0	n 192	% 96,00%	n 2	% 1,04%	n 6	% 3,13%	n 1	% 0,52%		
3.º ano	196	196	100,0%	0	n 192	% 97,96%	n 0	% 0,00%	n 3	% 1,56%	n 0	% 0,00%	n 3	% 1,56%
4.º ano	187	185	98,9%	2	n 181	% 97,84%	n 1	% 0,55%	n 2	% 1,10%	n 0	% 0,00%	n 1	% 0,55%
1.º Ciclo	798	n	796	2	n 775	% 97,36%	n 8	% 1,03%	n 14	% 1,81%	n 2	% 0,26%	n 4	% 0,52%
		%	99,75%	0,25%	%		%		%		%		%	

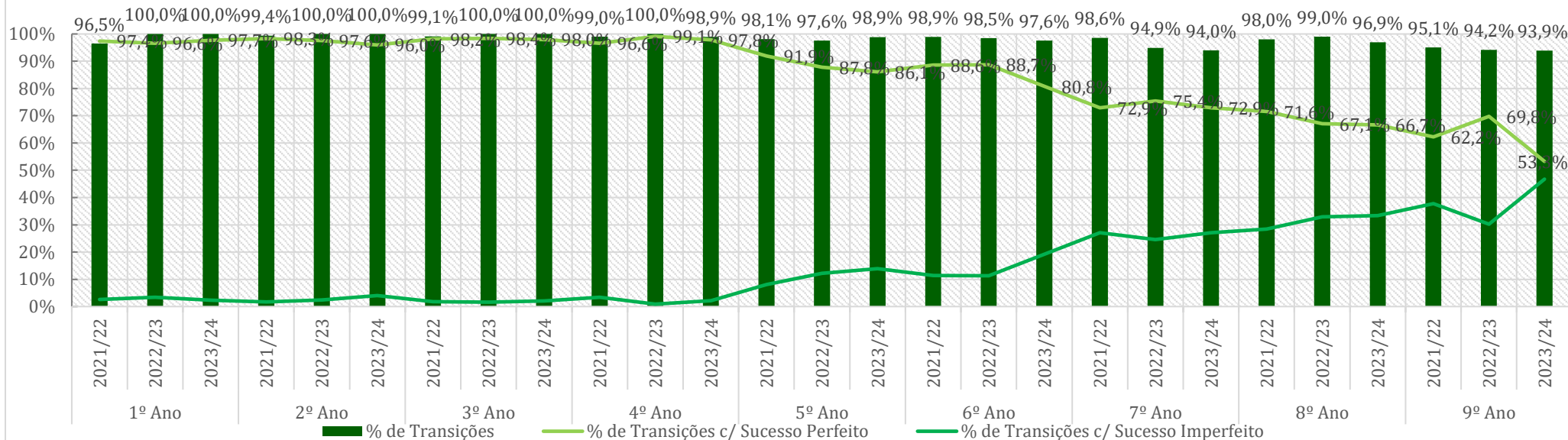
Ano	Avaliados	Transitaram	Taxa de Transição	Não transitaram	Sucesso Perfeito		Português		Inglês		Hist. Geo. Portugal		Matemática		Ciências Naturais		Ed. Tecnológica		Ed. Musical		Ed. Física	
					n	%	n	%	n	%	n	%	n	%	n	%	n	%	n	%	n	%
5.º ano	262	259	98,9%	0	n 223	% 86,10%	n 10	% 3,91%	n 7	% 2,72%	n 7	% 2,70%	n 32	% 12,36%	n 9	% 3,50%	n 0	% 0,00%	n 0	% 0,00%	n 0	% 0,00%
6.º ano	246	240	97,6%	4	n 194	% 80,83%	n 11	% 4,58%	n 4	% 1,67%	n 2	% 0,83%	n 31	% 12,92%	n 1	% 0,42%	n 0	% 0,00%	n 1	% 0,62%	n 0	% 0,00%
2.º Ciclo	508	n	499	4	n 417	% 83,57%	n 21	% 4,23%	n 11	% 2,21%	n 9	% 1,80%	n 63	% 12,63%	n 10	% 2,01%	n 0	% 0,00%	n 1	% 0,31%	n 0	% 0,00%
		%	98,23%	0,79%	%		%		%		%		%		%		%		%		%	

Ano	Avaliados	Transitaram	Taxa de Transição	Não transitaram	Sucesso Perfeito	Português	Inglês	Francês	História	Geografia	Matemática	Ciência Naturais	Físico-Química	TIC
7.º ano	267	251	94,0%	9	n 183	n 16	n 46	n 6	n 2	n 15	n 31	n 24	n 19	n 4
					% 72,91%	% 6,37%	% 18,33%	% 2,56%	% 0,80%	% 5,98%	% 12,35%	% 9,56%	% 7,57%	% 2,29%
8.º ano	291	282	96,9%	8	n 188	n 20	n 68	n 2	n 5	n 4	n 47	n 17	n 27	n 0
					% 66,67%	% 7,09%	% 24,11%	% 0,76%	% 1,77%	% 1,42%	% 16,67%	% 6,03%	% 9,57%	% 0,00%
9.º ano	294	276	93,9%	18	n 147	n 1	n 30	n 2	n 0	n 3	n 85	n 1	n 34	n
					% 53,26%	% 0,37%	% 10,91%	% 0,78%	% 0,00%	% 1,09%	% 30,91%	% 0,36%	% 12,41%	%
3.º Ciclo	852	n 809		35	n 518	n 37	n 144	n 10	n 7	n 22	n 163	n 42	n 80	n 4
		% 94,95%		4,10%	% 64,03%	% 4,59%	% 17,80%	% 1,24%	% 0,87%	% 2,72%	% 20,15%	% 5,19%	% 9,89%	% 0,49%

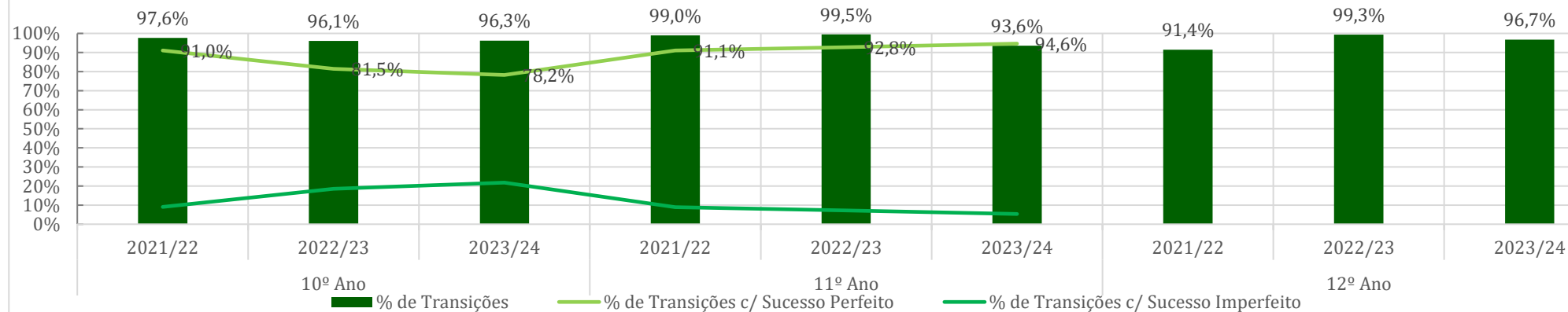
Ano	Avaliados	Transitaram	Taxa de Transição	Não transitaram	Sucesso Perfeito	Português	Inglês	Filosofia	Matemática A	Físico-Química	Biologia e Geologia	Geometria Descritiva	História A	Geografia	MACS	Hist. e Cul. das Artes
10.º ano	348	335	96,3%	15	n 262	n 2	n 9	n 12	n 50	n 19	n 0	n 0	n 1	n 3	n 2	n 0
					% 78,21%	% 0,60%	% 2,70%	% 3,61%	% 22,83%	% 11,31%	% 0,00%	% 0,00%	% 1,19%	% 2,80%	% 3,57%	% 0,00%
11.º ano	359	336	93,6%	4	n 318	n 2	n 0	n 0	n 4	n 1	n 0	n 3	n 1	n 2	n 7	n 0
					% 94,64%	% 0,60%	% 0,00%	% 0,00%	% 1,92%	% 0,53%	% 0,00%	% 4,11%	% 1,35%	% 2,82%	% 14,89%	% 0,00%
12.º ano	363	351	96,7%	12	n 351											
					% 100,00%											
Secundário	1070	n 1022		31	n 931	n 4	n 9	n 12	n 54	n 20	n 0	n 3	n 2	n 5	n 9	n 0
		% 95,51%		2,89%	% 91,10%	% 0,39%	% 1,35%	% 1,80%	% 8,17%	% 5,63%	% 0,00%	% 2,63%	% 0,83%	% 2,81%	% 8,74%	% 0,00%



### Taxa de Transições: Ensino Básico



### Taxa de Transições: Ensino Secundário



### Taxa de Transições

