

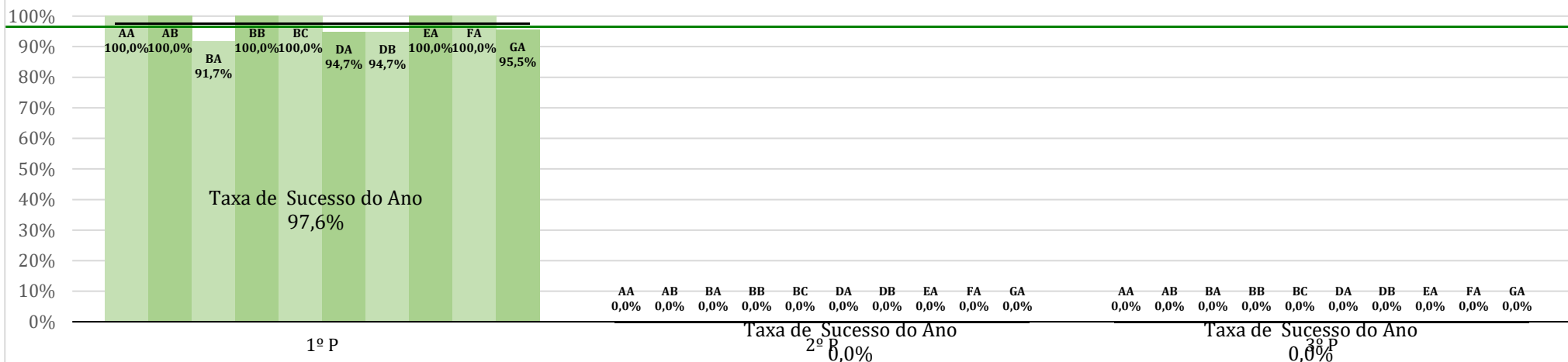
RELATÓRIO TRIMESTRAL SUCESSO ACADÉMICO 2023/2024 (1.º Período)

1.º Ciclo

1.º Ano


Português

Meta
96,5%



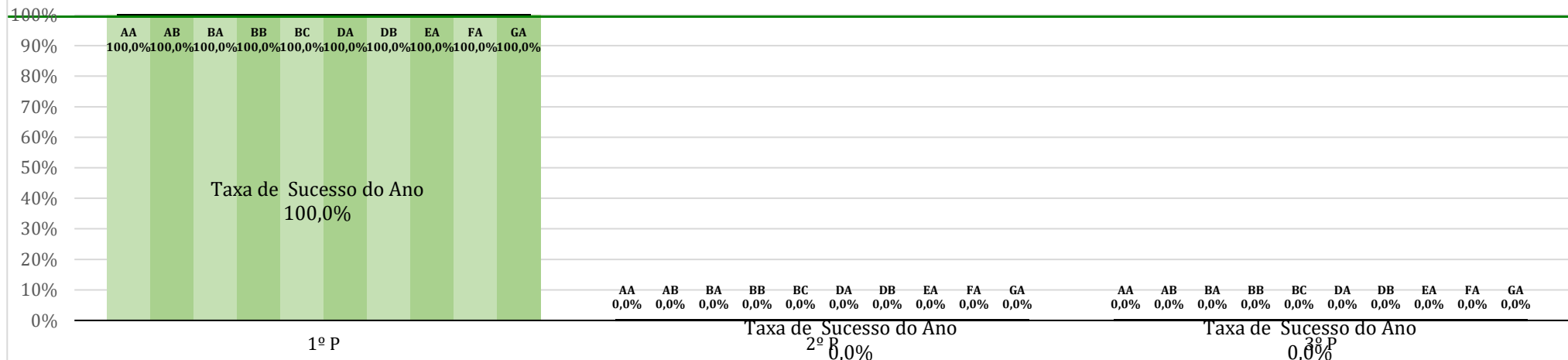
Português

Meta
4,3



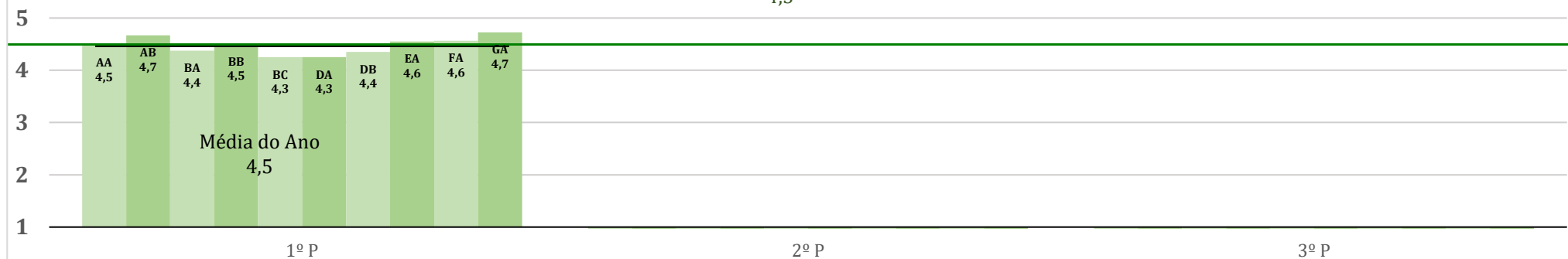
Matemática

Meta
99,5%



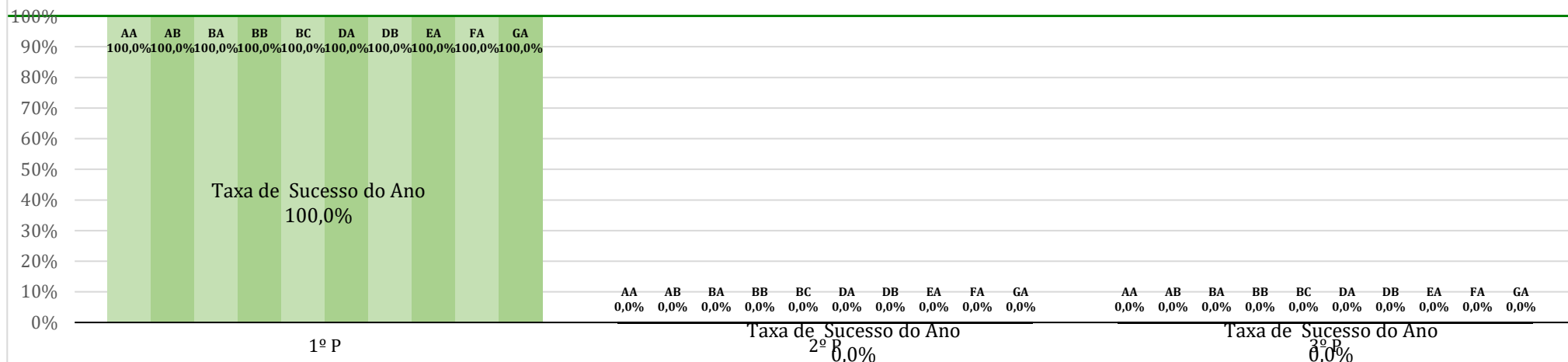
Matemática

Meta
4,5




Estudo do Meio

Meta
100,0%



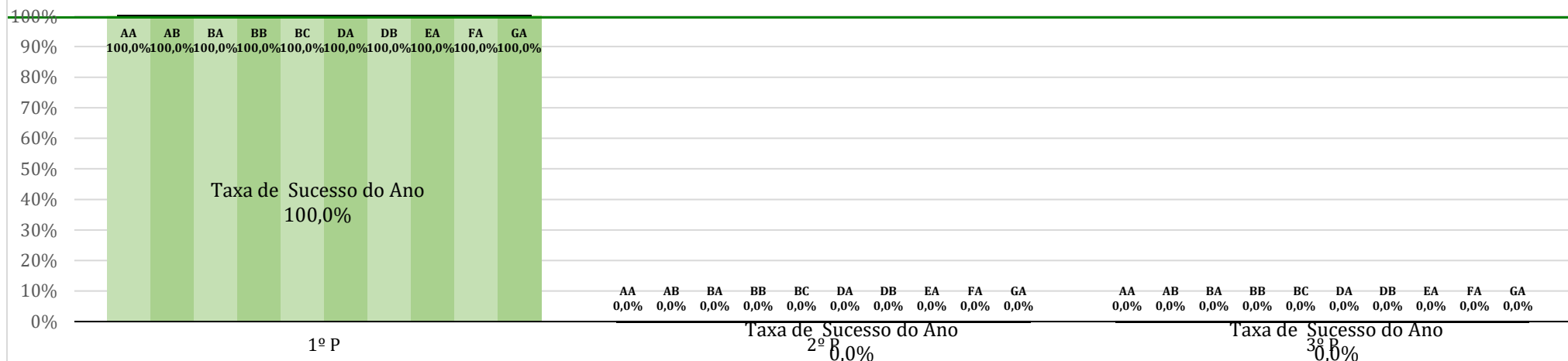
Estudo do Meio

Meta
4,7




Educação Artística

Meta
99,5%



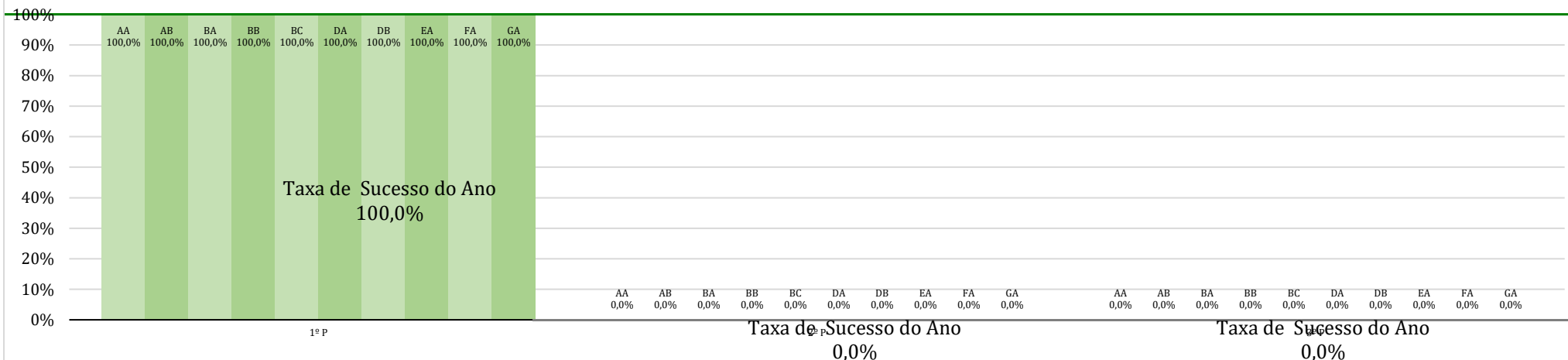
Educação Artística

Meta
4,4



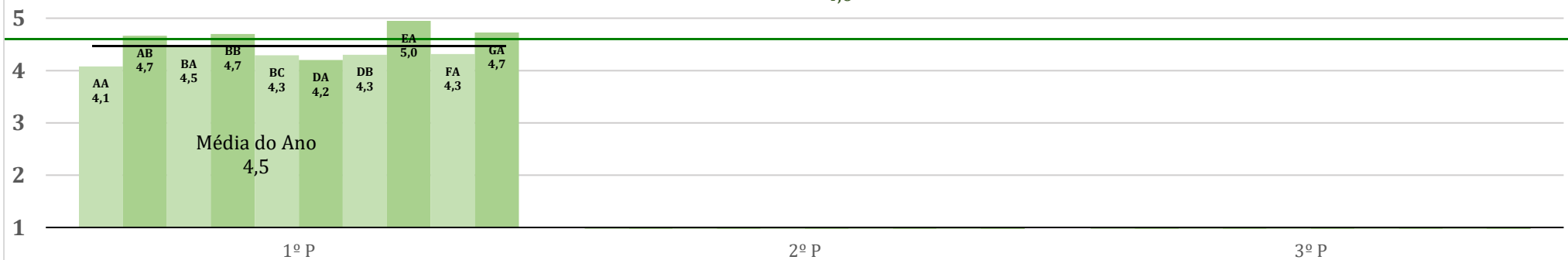
Educação Física

Meta
100,0%



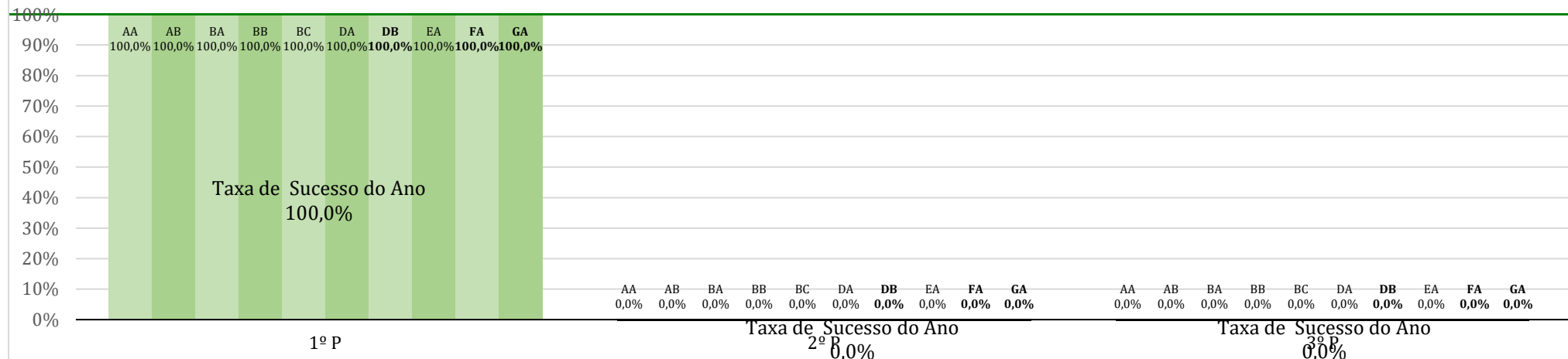
Educação Física

Meta
4,6



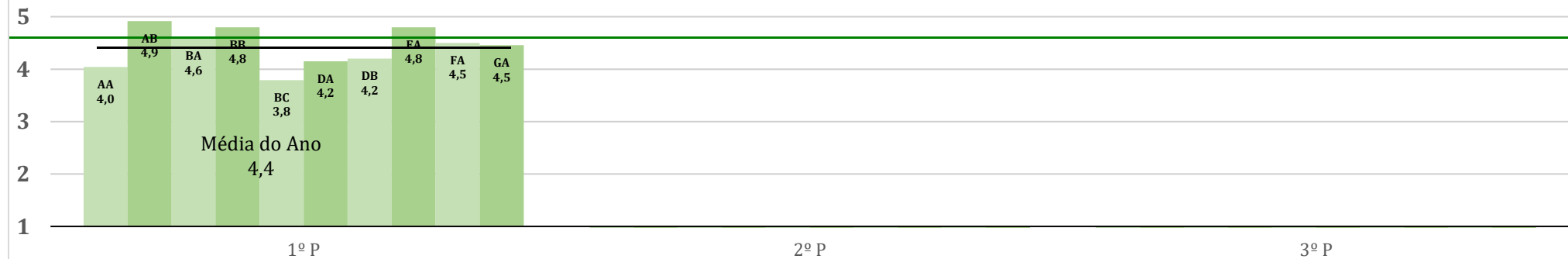
Cidadania e Desenvolvimento

Meta
100,0%



Cidadania e Desenvolvimento

Meta
4,6



TAXAS DE SUCESSO

Disciplina	Turma	Português			Matemática			Estudo do Meio			Educação Artística			Educação Física			Cidad. e Desenvolv.			
		1º P	2º P	3º P	1º P	2º P	3º P	1º P	2º P	3º P	1º P	2º P	3º P	1º P	2º P	3º P	1º P	2º P	3º P	
1º Ano	AA	n	25	0	0	25			25	0	0	25			25	0	0	25		
		%	100.0%	0.0%	0.0%	100.0%			100.0%	0.0%	0.0%	100.0%			100.0%	0.0%	0.0%	100.0%		
	AB	n	22	0	0	24			24	0	0	24			24	0	0	24		
		%	100.0%	0.0%	0.0%	100.0%			100.0%	0.0%	0.0%	100.0%			100.0%	0.0%	0.0%	100.0%		
	BA	n	22	0	0	24			24	0	0	24			24	0	0	24		
		%	91.7%	0.0%	0.0%	100.0%			100.0%	0.0%	0.0%	100.0%			100.0%	0.0%	0.0%	100.0%		
	BB	n	20	0	0	20			20	0	0	20			20	0	0	20		
		%	100.0%	0.0%	0.0%	100.0%			100.0%	0.0%	0.0%	100.0%			100.0%	0.0%	0.0%	100.0%		
	BC	n	24	0	0	24			24	0	0	24			24	0	0	24		
		%	100.0%	0.0%	0.0%	100.0%			100.0%	0.0%	0.0%	100.0%			100.0%	0.0%	0.0%	100.0%		
	DA	n	18	0	0	19			19	0	0	19			19	0	0	19		
		%	94.7%	0.0%	0.0%	100.0%			100.0%	0.0%	0.0%	100.0%			100.0%	0.0%	0.0%	100.0%		
	DB	n	18	0	0	19			19	0	0	19			19	0	0	19		
		%	94.7%	0.0%	0.0%	100.0%			100.0%	0.0%	0.0%	100.0%			100.0%	0.0%	0.0%	100.0%		
EA	n	20	0	0	20			20	0	0	20			20	0	0	20			
	%	100.0%	0.0%	0.0%	100.0%			100.0%	0.0%	0.0%	100.0%			100.0%	0.0%	0.0%	100.0%			
FA	n	16	0	0	16			16	0	0	16			16	0	0	16			
	%	100.0%	0.0%	0.0%	100.0%			100.0%	0.0%	0.0%	100.0%			100.0%	0.0%	0.0%	100.0%			
GA	n	21	0	0	22			22	0	0	22			22	0	0	22			
	%	95.5%	0.0%	0.0%	100.0%			100.0%	0.0%	0.0%	100.0%			100.0%	0.0%	0.0%	100.0%			
% Média do A		206	0	0	213			213	0	0	213			213	0	0	213			
Taxa de Suces		97.6%	#DIV/0!	#DIV/0!	100.0%			100.0%	#DIV/0!	#DIV/0!	100.0%			100.0%	#DIV/0!	#DIV/0!	100.0%			
Meta		96.5%	96.5%	96.5%	99.5%	99.5%	99.5%	100.0%	100.0%	100.0%	99.5%	99.5%	99.5%	100.0%	100.0%	100.0%	100.0%	100.0%	100.0%	
TS Metas -		96.5%			99.5%			100.0%			99.5%			100.0%			100.0%			
TS Global (%)	2022/2023	95,5	94,6	96,5	99,0	98,5	99,5	100,0	99,5	100,0	99,5	99,5	99,5	100,0	100,0	100,0	100,0	100,0	100,0	
	2021/2022	93,9	96,4	97,4	97,5	98,5	99,5	99,5	100,0	100,0	99,5	100,0	100,0	100,0	100,0	100,0				
	2020/2021	96,1	98,3	98,4	98,9	98,9	99,5	100,0	99,5	100,0	100,0	100,0	99,5	100,0	100,0	100,0				
	2019/2020	99,0	99,0	98,9	100,0	100,0	100,0	100,0	100,0	100,0	100,0	100,0	100,0							
TS média do quadriénio (%)		96,1	97,1	97,8	98,8	99,0	99,6	99,9	99,7	100,0	99,7	99,9	99,7	100,0	100,0	100,0	100,0	100,0	100,0	

MÉDIAS

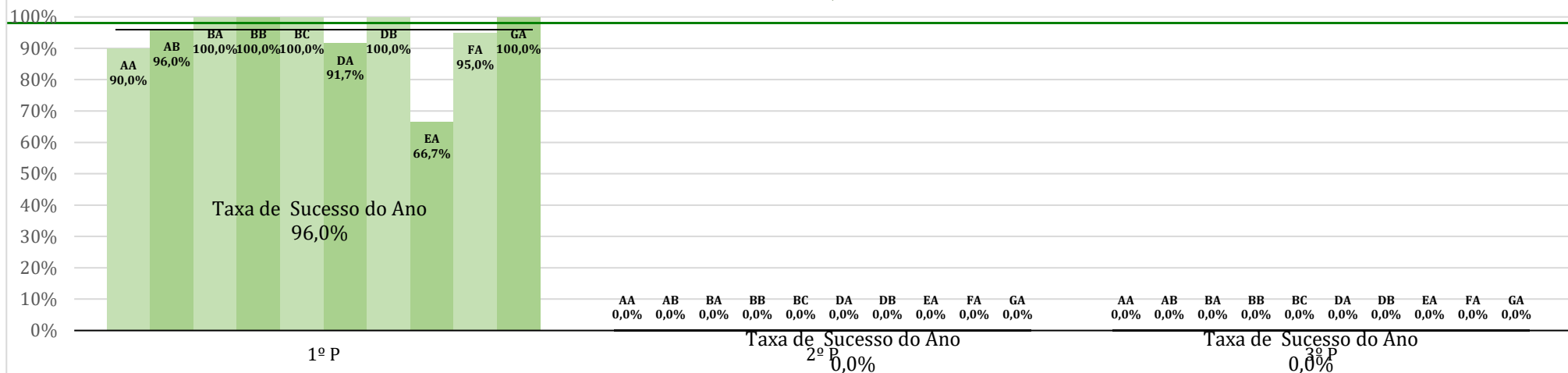
Disciplinas	Português			Matemática			Est. Meio			Ed. Artística			Ed. Física			Cidada. Desen.			
	1º P	2º P	3º P	1º P	2º P	3º P	1º P	2º P	3º P	1º P	2º P	3º P	1º P	2º P	3º P	1º P	2º P	3º P	
1º Ano																			
Turma																			
AA	4,3			4,5			4,9			3,9			4,1			4,0			
AB	4,5			4,7			5,0			4,6			4,7			4,9			
BA	4,2			4,4			4,8			4,1			4,5			4,6			
BB	4,4			4,5			4,9			4,5			4,7			4,8			
BC	3,7			4,3			4,8			3,9			4,3			3,8			
DA	4,1			4,3			4,8			3,9			4,3			4,2			
DB	4,2			4,4			4,8			4,0			4,4			4,3			
EA	4,4			4,6			4,8			4,7			5,0			4,8			
FA	4,1			4,6			4,6			4,2			4,3			4,5			
GA	4,3			4,7			4,9			4,5			4,7			4,5			
Média do An	4,2	###	###	4,5			4,8	###	###	4,2			4,5	###	###	4,4			
Meta	4,3	4,3	4,3	4,5	4,5	4,5	4,7	4,7	4,7	4,4	4,4	4,4	4,6	4,6	4,6	4,6	4,6	4,6	
Total	I	5																	
	S	33			16			4			33			8			21		
	B	85			79			27			98			95			80		
	MB	88			118			182			82			110			112		
Média Metas -	4,3			4,5			4,7			4,4			4,6			4,6			
Média Global	2022/2023	4,2	4,2	4,3	4,5	4,4	4,5	4,6	4,6	4,7	4,3	4,2	4,4	4,5	4,5	4,6	4,6	4,6	4,6
	2021/2022	4,1	4,2	4,3	4,4	4,4	4,5	4,7	4,8	4,8	4,4	4,4	4,5	4,5	4,5	4,6			
	2020/2021	4,2	4,3	4,3	4,4	4,4	4,5	4,8	4,8	4,8	4,3	4,4	4,5	4,5	4,6	4,7			
	2019/2020	4,4	4,3	4,5	4,5	4,5	4,6	4,6	4,7	4,8	4,4	4,5	4,6						
M média do quadriénio	4,2	4,3	4,3	4,5	4,4	4,5	4,7	4,7	4,7	4,3	4,4	4,5	4,5	4,5	4,6	4,6	4,6	4,6	

1.º Ciclo

2.º Ano


Português

Meta
98,0%



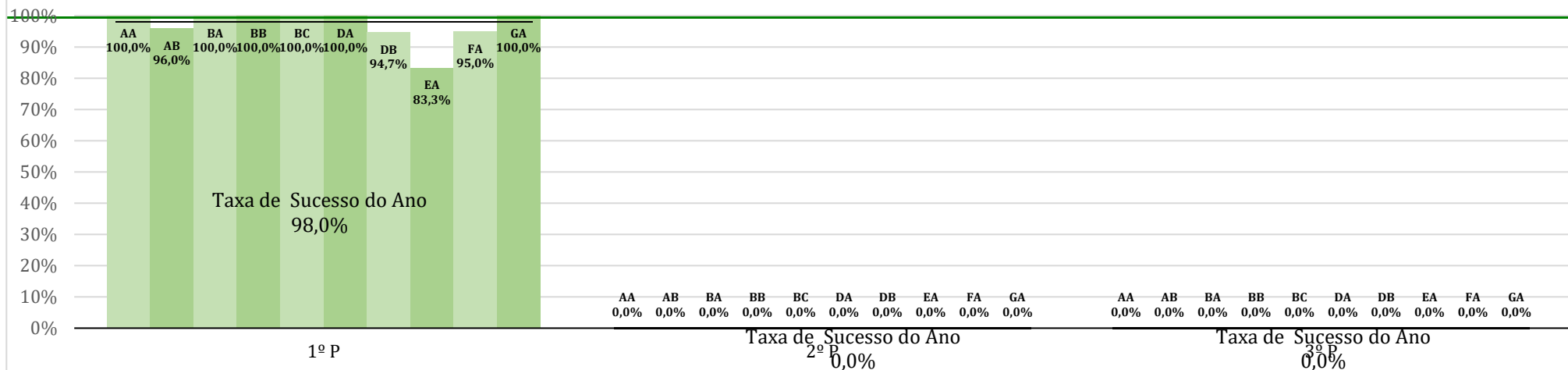
Português

Meta
4,2




Matemática

Meta
99,5%



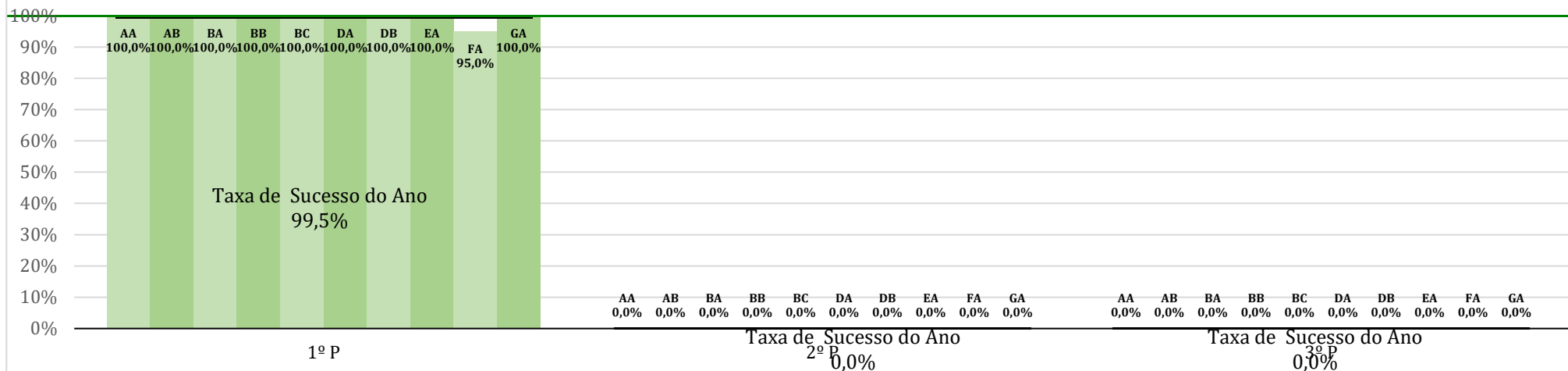
Matemática

Meta
4,3



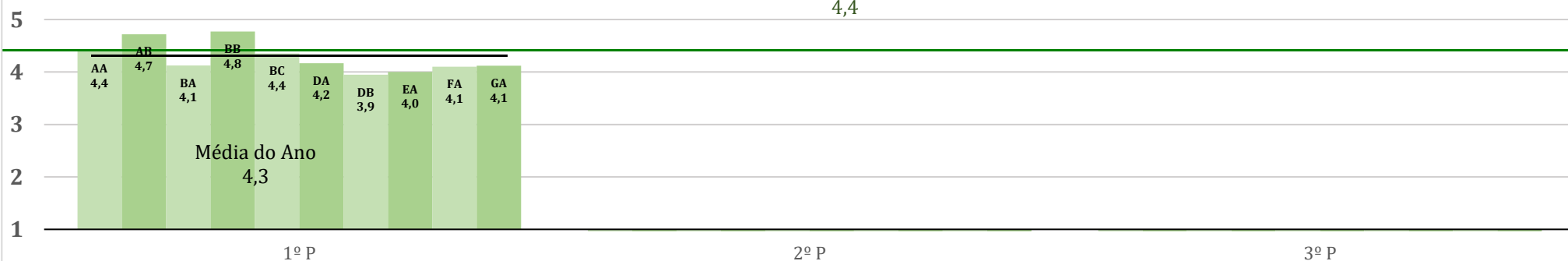
Estudo do Meio

Meta
100,0%



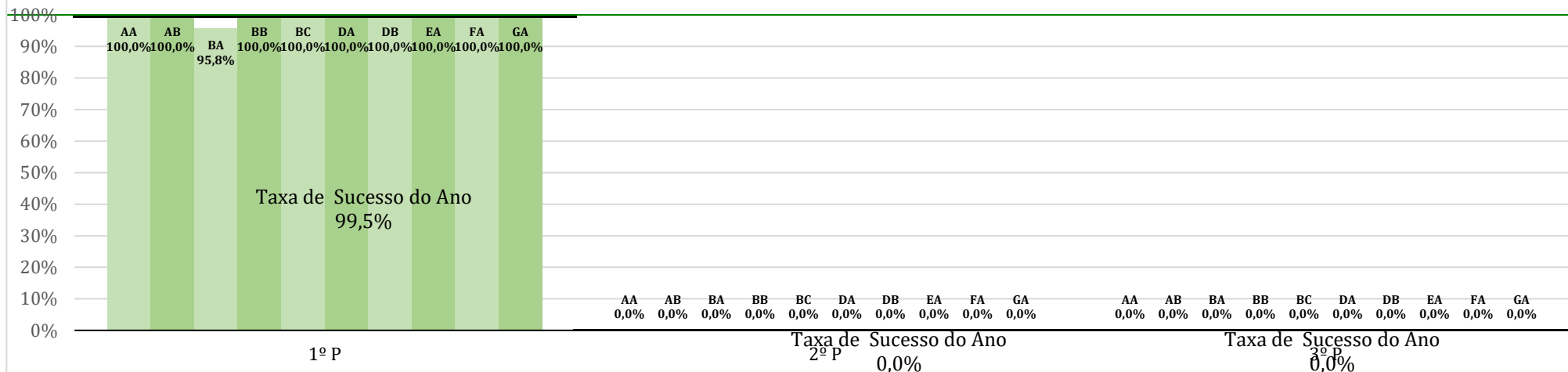
Estudo do Meio

Meta
4,4



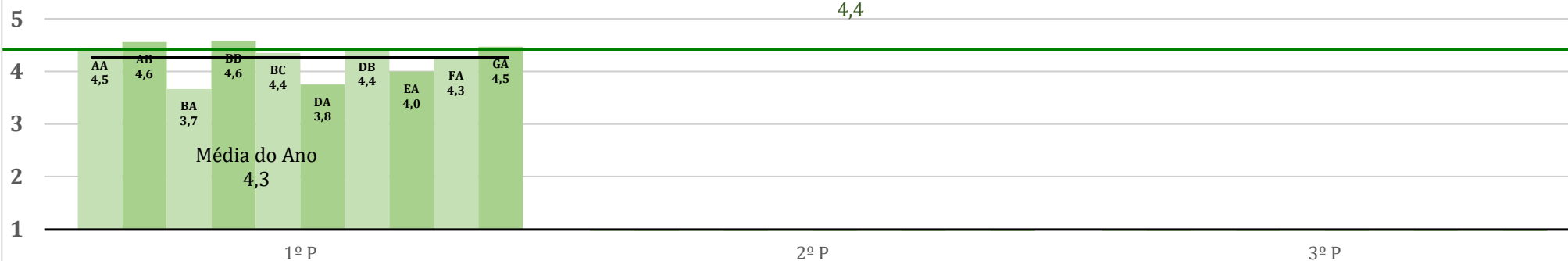
Educação Artística

Meta
100,0%



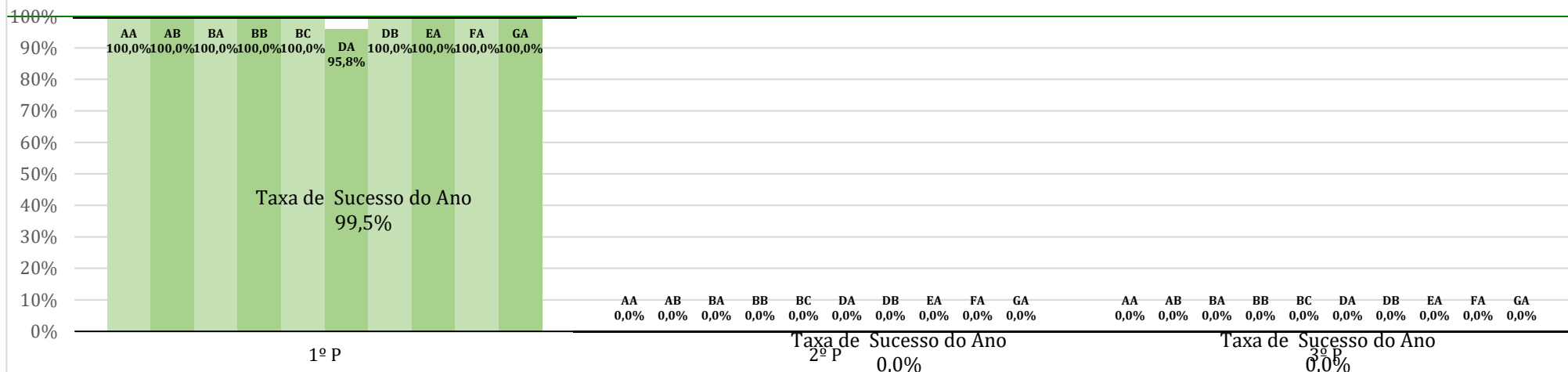
Educação Artística

Meta
4,4




Educação Física

Meta
100,0%



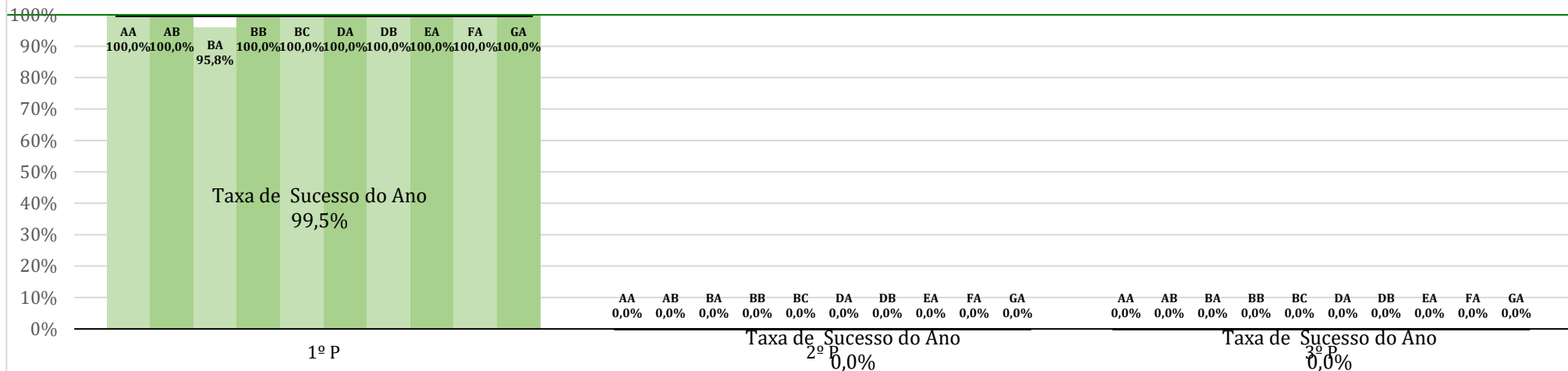
Educação Física

Meta
4,6



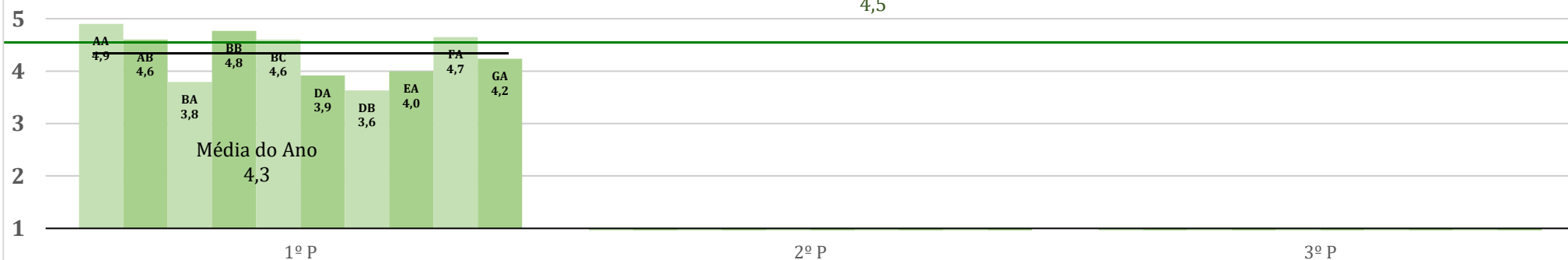
Cidadania e Desenvolvimento

Meta
100,0%



Cidadania e Desenvolvimento

Meta
4,5



TAXAS DE SUCESSO

Disciplina	Português			Matemática			Estudo do Meio			Educação Artística			Educação Física			Cidadania e Desenvolvimento			
	Turma	1º P	2º P	3º P	1º P	2º P	3º P	1º P	2º P	3º P	1º P	2º P	3º P	1º P	2º P	3º P	1º P	2º P	3º P
AA	n	18	0	0	20			20	0	0	20			20	0	0	20		
AA	%	90,0%	0,0%	0,0%	100,0%			100,0%	0,0%	0,0%	100,0%			100,0%	0,0%	0,0%	100,0%		
AB	n	24	0	0	24			25	0	0	25			25	0	0	25		
AB	%	96,0%	0,0%	0,0%	96,0%			100,0%	0,0%	0,0%	100,0%			100,0%	0,0%	0,0%	100,0%		
BA	n	24	0	0	24			24	0	0	23			24	0	0	23		
BA	%	100,0%	0,0%	0,0%	100,0%			100,0%	0,0%	0,0%	95,8%			100,0%	0,0%	0,0%	95,8%		
BB	n	24	0	0	26			26	0	0	26			26	0	0	26		
BB	%	100,0%	0,0%	0,0%	100,0%			100,0%	0,0%	0,0%	100,0%			100,0%	0,0%	0,0%	100,0%		
BC	n	20	0	0	20			20	0	0	20			20	0	0	20		
BC	%	100,0%	0,0%	0,0%	100,0%			100,0%	0,0%	0,0%	100,0%			100,0%	0,0%	0,0%	100,0%		
DA	n	22	0	0	24			24	0	0	24			23	0	0	24		
DA	%	91,7%	0,0%	0,0%	100,0%			100,0%	0,0%	0,0%	100,0%			95,8%	0,0%	0,0%	100,0%		
DB	n	19	0	0	18			19	0	0	19			19	0	0	19		
DB	%	100,0%	0,0%	0,0%	94,7%			100,0%	0,0%	0,0%	100,0%			100,0%	0,0%	0,0%	100,0%		
EA	n	4	0	0	5			6	0	0	6			6	0	0	6		
EA	%	66,7%	0,0%	0,0%	83,3%			100,0%	0,0%	0,0%	100,0%			100,0%	0,0%	0,0%	100,0%		
FA	n	19	0	0	19			19	0	0	20			20	0	0	20		
FA	%	95,0%	0,0%	0,0%	95,0%			95,0%	0,0%	0,0%	100,0%			100,0%	0,0%	0,0%	100,0%		
GA	n	17	0	0	17			17	0	0	17			17	0	0	17		
GA	%	100,0%	0,0%	0,0%	100,0%			100,0%	0,0%	0,0%	100,0%			100,0%	0,0%	0,0%	100,0%		
% Ano	n	191	0	0	197	0	0	200	0	0	200	0	0	200	0	0	200	0	0
Taxa de Sucesso	%	96,0%	#DIV/0!	#DIV/0!	98,0%			99,5%	#DIV/0!	#DIV/0!	99,5%			99,5%	#DIV/0!	#DIV/0!	99,5%		
Meta		98,0%	98,0%	98,0%	99,5%	99,5%	99,5%	100,0%	100,0%	100,0%	100,0%	100,0%	100,0%	100,0%	100,0%	100,0%	100,0%	100,0%	100,0%
TS Metas - melhorar		98,0%			99,5%			100,0%			100,0%			100,0%			100,0%		
TS Global (%)	2023/2022	97,5	98,5	98,0	97,5	98,0	99,5	99,5	100,0	100,0	100,0	100,0	100,0	100,0	100,0	100,0	100,0	100,0	100,0
	2021/2022	97,8	97,8	99,4	98,3	98,9	98,9	100,0	100,0	100,0	100,0	100,0	100,0	100,0	100,0	100,0			
	2020/2021	97,1	99,0	98,5	97,6	99,0	99,0	97,6	100,0	100,0	100,0	100,0	100,0	100,0	100,0	100,0			
	2019/2020	97,0	98,0	99,4	97,1	99,5	100,0	100,0	100,0	100,0	100,0	100,0	100,0						
TS média do quadriénio (%)		97,3	98,3	98,8	97,6	98,9	99,3	99,3	100,0	100,0	100,0	100,0	100,0	100,0	100,0	100,0	100,0	100,0	100,0

MÉDIAS

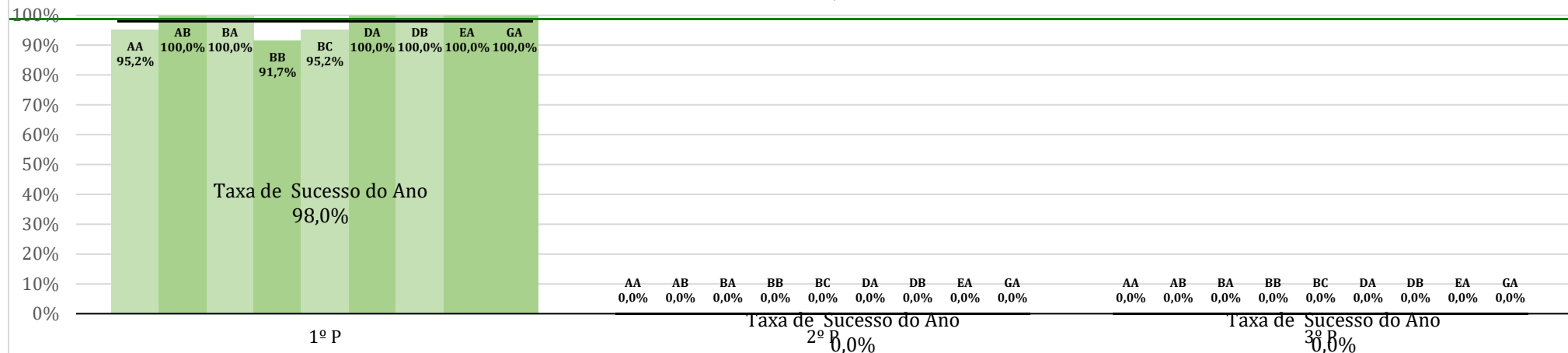
Disciplinas	Português			Matemática			Est. Meio			Ed. Artística			Ed. Física			Cidada. Desen.			
	1º P	2º P	3º P	1º P	2º P	3º P	1º P	2º P	3º P	1º P	2º P	3º P	1º P	2º P	3º P	1º P	2º P	3º P	
2º Ano																			
Turma																			
AA	3,9			4,0			4,4			4,5			4,6			4,9			
AB	4,4			4,4			4,7			4,6			4,7			4,6			
BA	3,7			4,0			4,1			3,7			3,8			3,8			
BB	4,4			4,1			4,8			4,6			4,3			4,8			
BC	4,2			4,3			4,4			4,4			4,5			4,6			
DA	3,7			3,9			4,2			3,8			4,1			3,9			
DB	3,6			3,6			3,9			4,4			4,5			3,6			
EA	4,0			3,8			4,0			4,0			4,3			4,0			
FA	3,8			4,3			4,1			4,3			4,3			4,7			
GA	3,8			3,9			4,1			4,5			4,5			4,2			
Média do Ano	3,9	###	###	4,0			4,3	###	###	4,3			4,4	###	###	4,3			
Meta	4,2	4,2	4,2	4,3	4,3	4,3	4,4	4,4	4,4	4,4	4,4	4,4	4,6	4,6	4,6	4,5	4,5	4,5	
Níveis																			
Total	I	8			4			1			1			1			1		
	S	58			56			31			32			19			25		
	B	71			69			73			82			89			80		
	MB	62			72			96			86			92			95		
Média Metas -	4,2			4,3			4,4			4,4			4,6			4,5			
Média Global	2022/2023	4,2	4,2	4,2	4,3	4,3	4,3	4,4	4,4	4,4	4,3	4,3	4,4	4,6	4,6	4,6	4,5	4,5	4,5
	2021/2022	4,1	4,1	4,2	4,1	4,0	4,1	4,5	4,5	4,6	4,3	4,4	4,5	4,4	4,6	4,6			
	2020/2021	4,1	4,1	4,2	4,1	4,2	4,2	4,3	4,4	4,5	4,3	4,4	4,5	4,6	4,7	4,7			
	2019/2020	4,1	4,1	4,2	4,2	4,2	4,3	4,4	4,4	4,5	4,3	4,3	4,5						
média do quadriér	4,1	4,1	4,2	4,2	4,2	4,2	4,4	4,4	4,5	4,3	4,4	4,5	4,5	4,6	4,7	4,5	4,5	4,5	

1.º Ciclo

3.º Ano

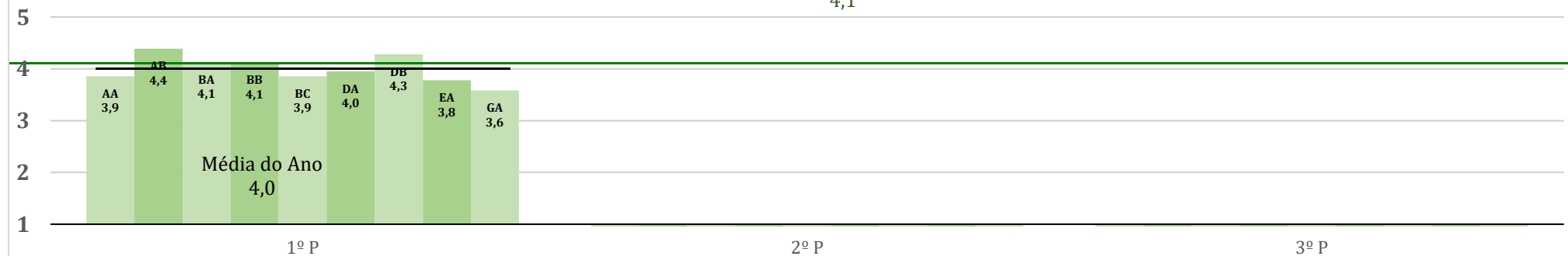
Português

Meta
98,9%



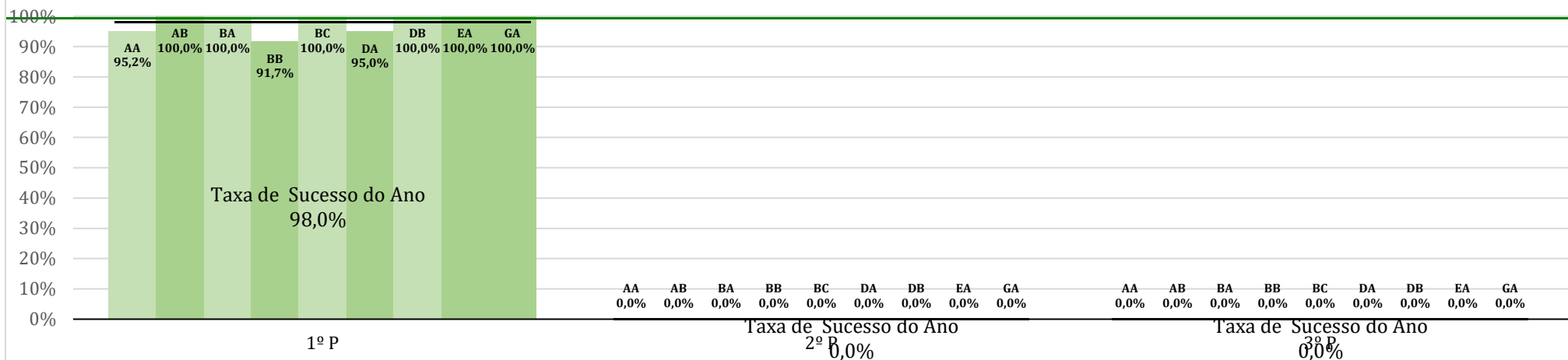
Português

Meta
4,1




Matemática

Meta
99,5%



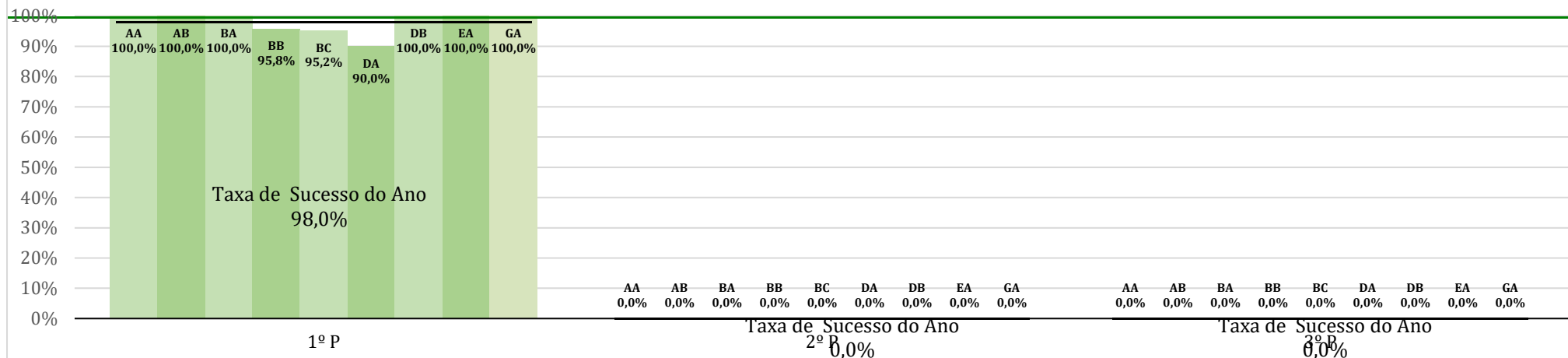
Matemática

Meta
4,2




Estudo do Meio

Meta
99,5%



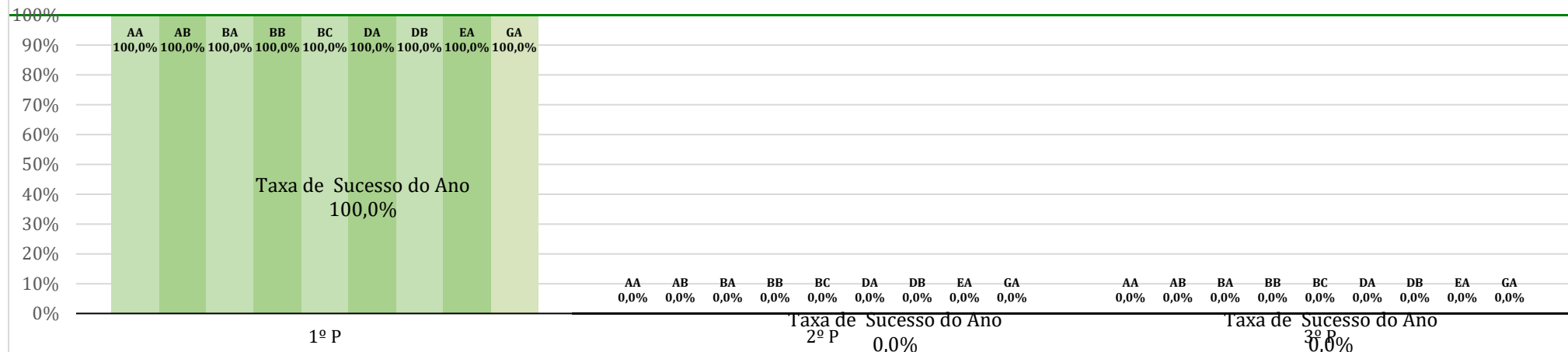
Estudo do Meio

Meta
4,4




Educação Artística

Meta
100,0%




Educação Artística

Meta
4,6



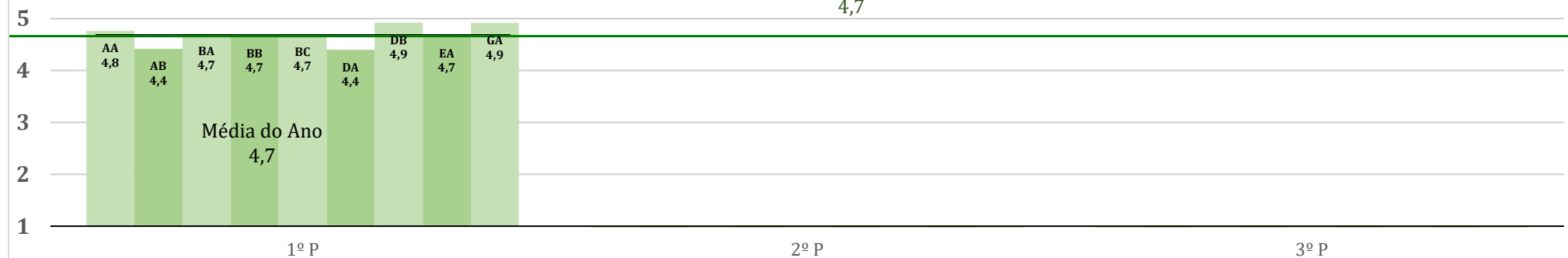
Educação Física

Meta
100,0%

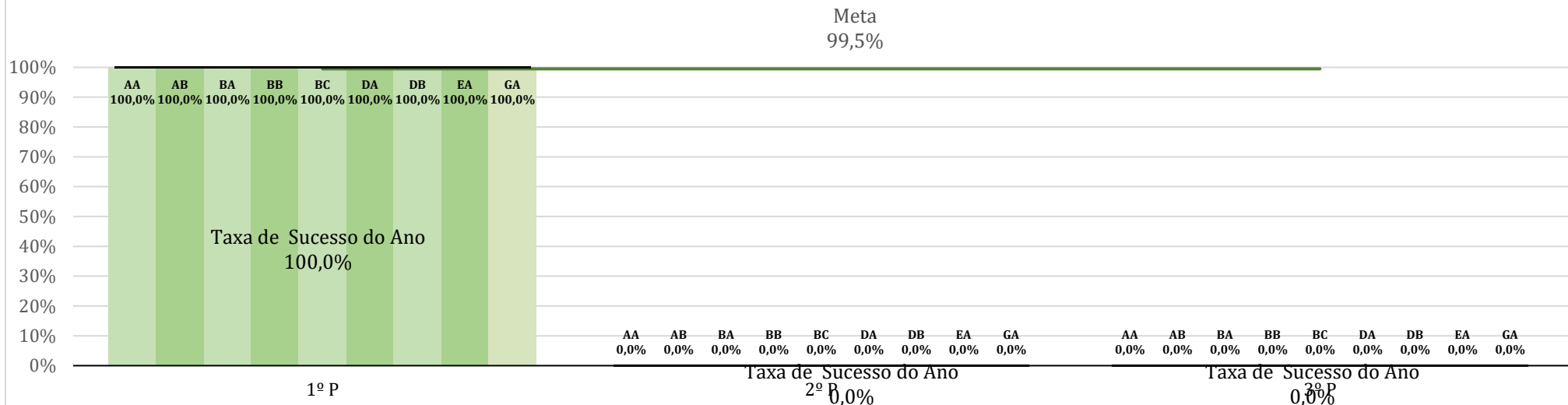


Educação Física

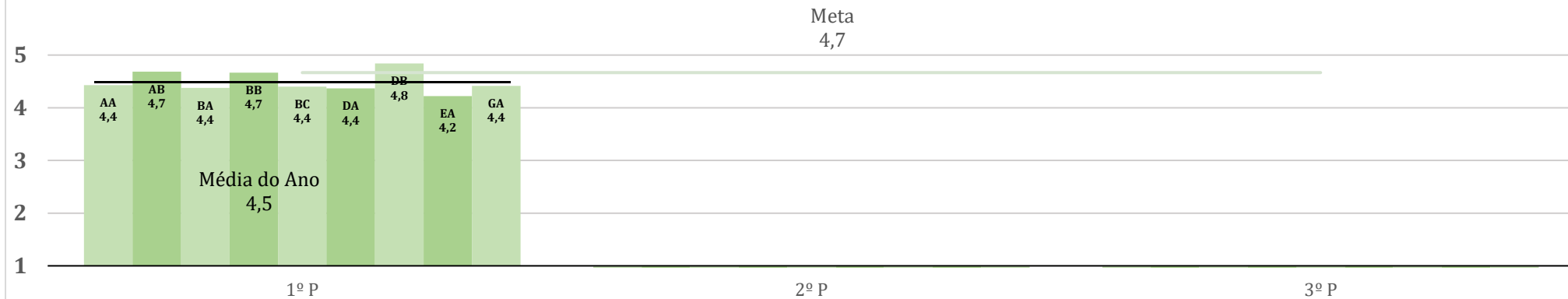
Meta
4,7





Cidadania e Desenvolvimento



Cidadania e Desenvolvimento





TAXAS DE SUCESSO

3º Ano	Disciplina	Português			Matemática			Estudo do Meio			Educação Artística			Educação Física			Cidadania e Desenvolvimento			Inglês		
		1º P	2º P	3º P	1º P	2º P	3º P	1º P	2º P	3º P	1º P	2º P	3º P	1º P	2º P	3º P	1º P	2º P	3º P	1º P	2º P	3º P
	Turma	n	%	n	%	n	%	n	%	n	%	n	%	n	%	n	%	n	%	n	%	n
AA	n	20	0	0	20			21	0	0	21			21	0	0	21			21	0	0
	%	95,2%	0,0%	0,0%	95,2%			100,0%	0,0%	0,0%	100,0%			100,0%	0,0%	0,0%	100,0%			100,0%	0,0%	0,0%
AB	n	18	0	0	19			19	0	0	19			19	0	0	19			19	0	0
	%	100,0%	0,0%	0,0%	100,0%			100,0%	0,0%	0,0%	100,0%			100,0%	0,0%	0,0%	100,0%			100,0%	0,0%	0,0%
BA	n	23	0	0	24			24	0	0	24			24	0	0	24			23	0	0
	%	100,0%	0,0%	0,0%	100,0%			100,0%	0,0%	0,0%	100,0%			100,0%	0,0%	0,0%	100,0%			95,8%	0,0%	0,0%
BB	n	22	0	0	22			23	0	0	24			24	0	0	24			22	0	0
	%	91,7%	0,0%	0,0%	91,7%			95,8%	0,0%	0,0%	100,0%			100,0%	0,0%	0,0%	100,0%			91,7%	0,0%	0,0%
BC	n	19	0	0	20			19	0	0	20			20	0	0	20			19	0	0
	%	95,0%	0,0%	0,0%	100,0%			95,0%	0,0%	0,0%	100,0%			100,0%	0,0%	0,0%	100,0%			95,0%	0,0%	0,0%
DA	n	19	0	0	18			17	0	0	19			19	0	0	19			19	0	0
	%	100,0%	0,0%	0,0%	94,7%			89,5%	0,0%	0,0%	100,0%			100,0%	0,0%	0,0%	100,0%			100,0%	0,0%	0,0%
DB	n	25	0	0	25			25	0	0	25			25	0	0	25			25	0	0
	%	100,0%	0,0%	0,0%	100,0%			100,0%	0,0%	0,0%	100,0%			100,0%	0,0%	0,0%	100,0%			100,0%	0,0%	0,0%
EA	n	9	0	0	9			9	0	0	9			9	0	0	9			9	0	0
	%	100,0%	0,0%	0,0%	100,0%			100,0%	0,0%	0,0%	100,0%			100,0%	0,0%	0,0%	100,0%			100,0%	0,0%	0,0%
GA	n	24	0	0	24			24	0	0	24			24	0	0	24			24	0	0
	%	100,0%	0,0%	0,0%	100,0%			100,0%	0,0%	0,0%	100,0%			100,0%	0,0%	0,0%	100,0%			100,0%	0,0%	0,0%
% Ano	n	196	0	0	198			198	0	0	202			202	0	0	202			197	0	0
Taxa de S	%	98,0%	0,0%	0,0%	98,0%			98,0%	0,0%	0,0%	100,0%			100,0%	0,0%	0,0%	100,0%			97,5%	0,0%	0,0%
Meta		98,9%	98,9%	98,9%	99,5%	99,5%	99,5%	99,5%	99,5%	99,5%	100,0%	100,0%	100,0%	100,0%	100,0%	100,0%	99,5%	99,5%	99,5%	100,0%	100,0%	100,0%
TS Meta - melhorar		98,9%			99,5%			99,5%			100,0%			100,0%			99,5%			100,0%		
TS Global (%)	2022/2023	95,2	97,8	98,9	94,2	98,4	99,5	100,0	99,5	99,5	100,0	100,0	100,0	100,0	100,0	100,0	99,5	100,0	99,5	98,9	100,0	100,0
	2021/2022	97,6	98,6	99,5	98,1	97,1	98,6	100,0	99,0	99,5	100,0	100,0	100,0	100,0	100,0	100,0			99,5	97,6	98,6	99,5
	2020/2021	99,0	99,5	100,0	99,5	99,5	100,0	100,0	100,0	100,0	100,0	100,0	100,0	100,0	100,0	100,0				99,0	99,5	100,0
	2019/2020	99,6	100,0	100,0	96,9	99,0	99,0	100,0	98,9	98,9	100,0	100,0	100,0							98,8	99,0	99,4
TS média do quadriênio (%)		97,9	99,0	99,6	97,2	98,5	99,3	100,0	99,4	99,5	100,0	100,0	100,0	100,0	100,0	100,0	99,5	100,0	99,5	98,6	99,3	99,7

MÉDIAS

3º Ano	Turma	Português			Matemática			Est. Meio			Ed. Artística			Ed. Física			Cidada. Desen.			Inglês		
		1º P	2º P	3º P	1º P	2º P	3º P	1º P	2º P	3º P	1º P	2º P	3º P	1º P	2º P	3º P	1º P	2º P	3º P	1º P	2º P	3º P
	AA	3,9			4,5			4,6			4,3			4,8			4,4			4,6		
	AB	4,4			4,6			4,6			4,4			4,4			4,7			4,5		
	BA	4,1			4,1			4,4			4,3			4,7			4,4			4,3		
	BB	4,1			4,2			4,5			4,5			4,7			4,7			4,3		
	BC	3,9			4,1			4,2			4,6			4,7			4,4			4,2		
	DA	4,0			4,3			4,1			4,3			4,4			4,4			4,5		
	DB	4,3			4,5			4,6			4,9			4,9			4,8			4,6		
	EA	3,8			3,7			3,9			4,6			4,7			4,2			3,9		
	GA	3,6			3,2			4,0			3,8			4,9			4,4			4,2		
	Média do 3º Ano	4,0			4,1			4,3			4,4			4,7			4,5			4,3		

Meta Níveis	4,1	4,1	4,1	4,2	4,2	4,2	4,4	4,4	4,4	4,6	4,6	4,6	4,7	4,7	4,7	4,7	4,7	4,7	4,7	4,4	4,4	4,4
-------------	-----	-----	-----	-----	-----	-----	-----	-----	-----	-----	-----	-----	-----	-----	-----	-----	-----	-----	-----	-----	-----	-----

Total	I	4			4			4												5		
	S	50			56			27			24			10			28			31		
	B	84			52			71			79			45			47			56		
	MB	62			90			100			99			147			127			110		

Média Metas -	4,1	4,2	4,4	4,6	4,7	4,7	4,4
---------------	-----	-----	-----	-----	-----	-----	-----

Média Global	2022/2023	3,9	4,0	4,1	3,9	4,0	4,2	4,2	4,3	4,4	4,4	4,5	4,6	4,6	4,6	4,7	4,5	4,6	4,7	4,3	4,3	4,4
	2021/2022	4,0	4,1	4,2	4,1	4,0	4,1	4,3	4,4	4,4	4,5	4,5	4,6	4,5	4,5	4,7			4,5	4,3	4,4	4,4
	2020/2021	4,2	4,3	4,3	4,3	4,2	4,3	4,5	4,5	4,5	4,3	4,4	4,5	4,5	4,6	4,7				4,2	4,2	4,4
	2019/2020	4,1	4,1	4,1	4,0	4,1	4,1	4,2	4,2	4,3	4,3	4,3	4,3							4,0	4,1	4,1

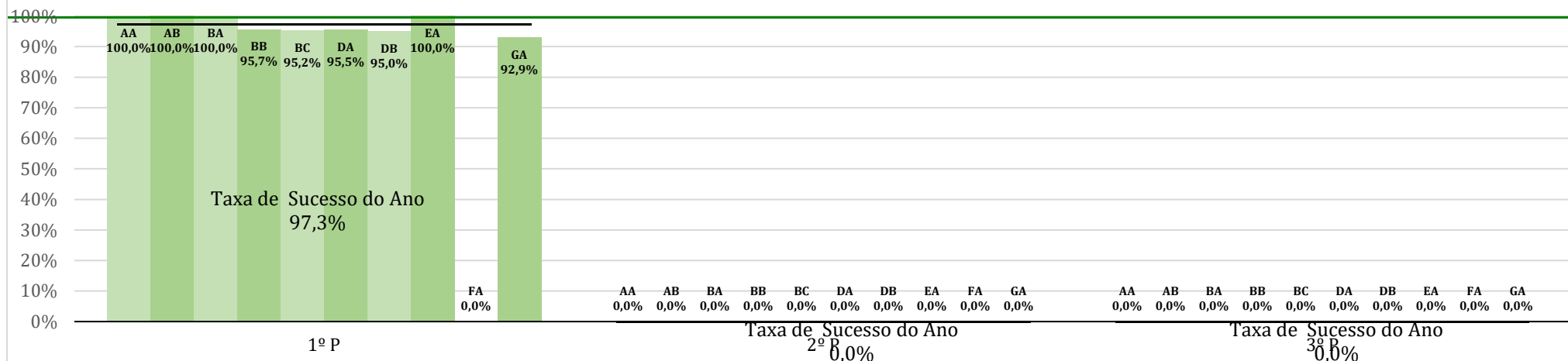
Média do quadriênio	4,0	4,1	4,2	4,1	4,1	4,2	4,3	4,3	4,4	4,4	4,4	4,5	4,5	4,6	4,7	4,5	4,6	4,6	4,2	4,3	4,3
---------------------	-----	-----	-----	-----	-----	-----	-----	-----	-----	-----	-----	-----	-----	-----	-----	-----	-----	-----	-----	-----	-----

1.º Ciclo

4.º Ano


Português

Meta
99,5%



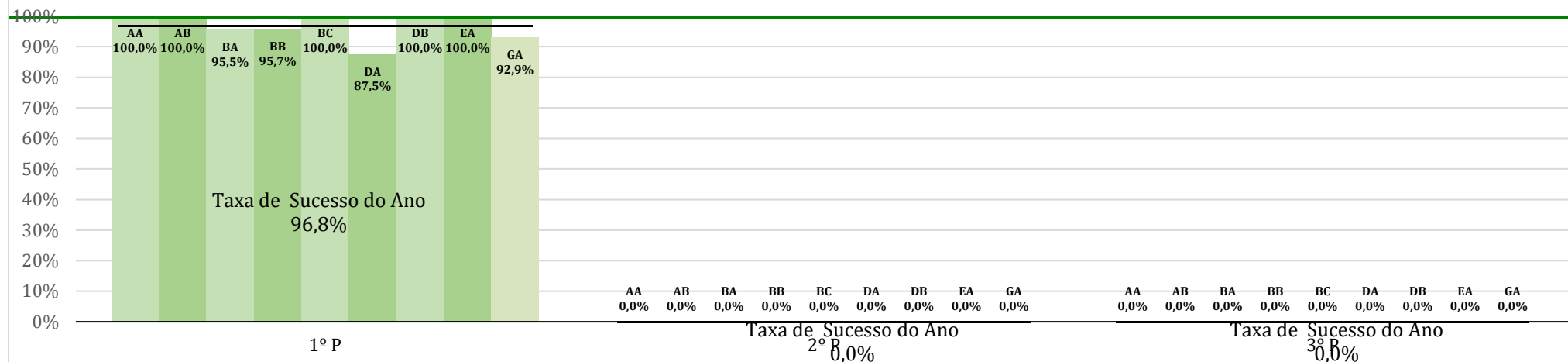
Português

Meta
4,3



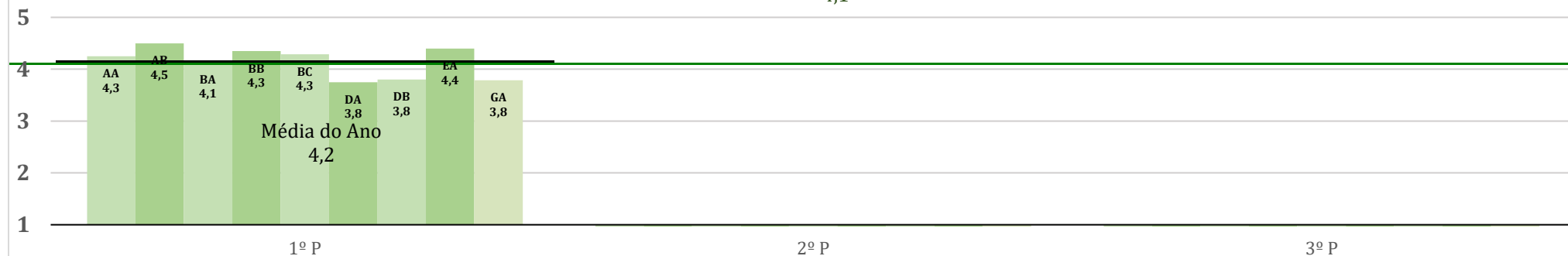
Matemática

Meta
99,5%




Matemática

Meta
4,1




Estudo do Meio

Meta
100,0%



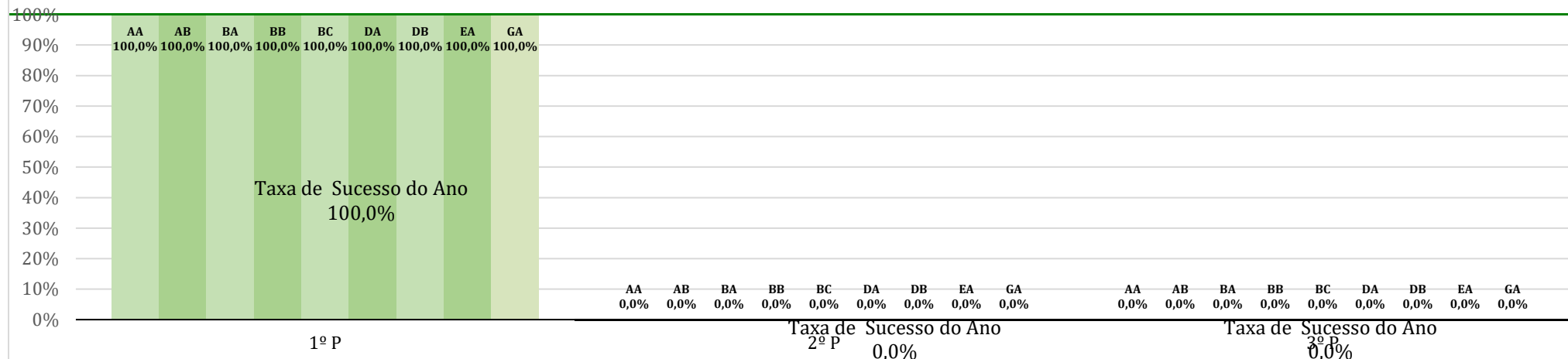
Estudo do Meio

Meta
4,3



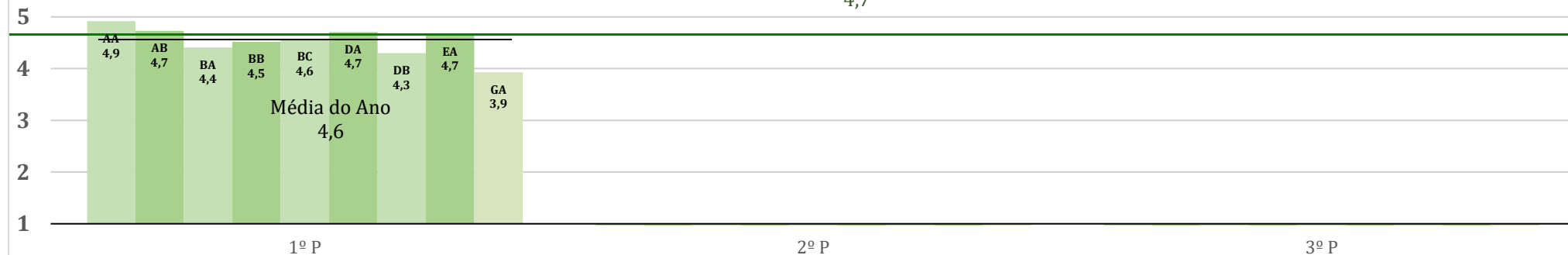
Educação Artística

Meta
100,0%



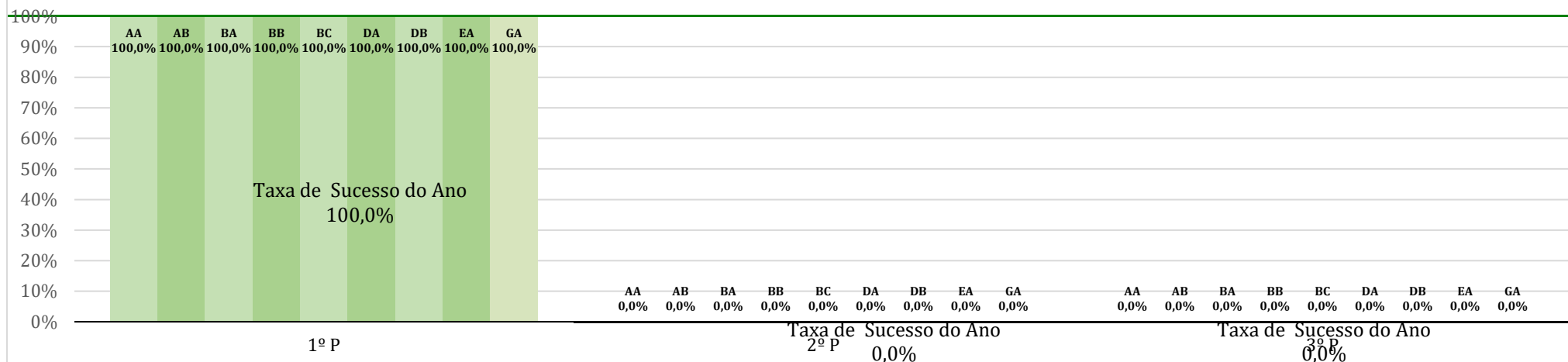
Educação Artística

Meta
4,7



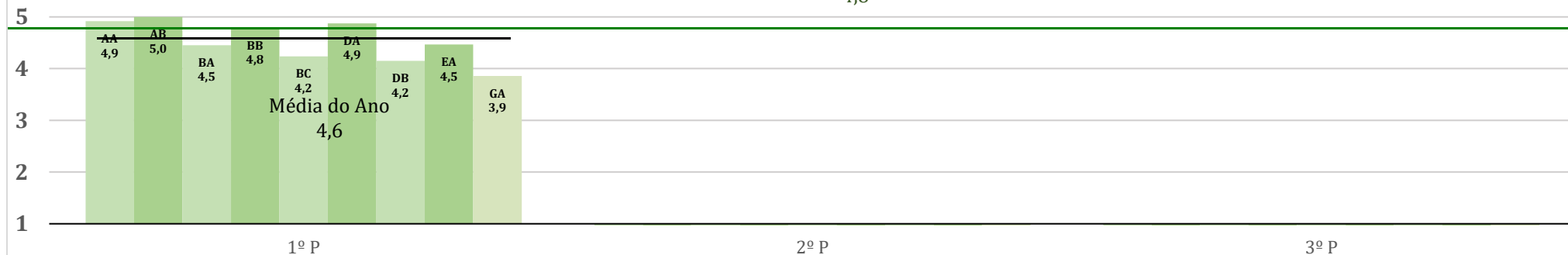
Educação Física

Meta
100,0%



Educação Física

Meta
4,8



Cidadania e Desenvolvimento

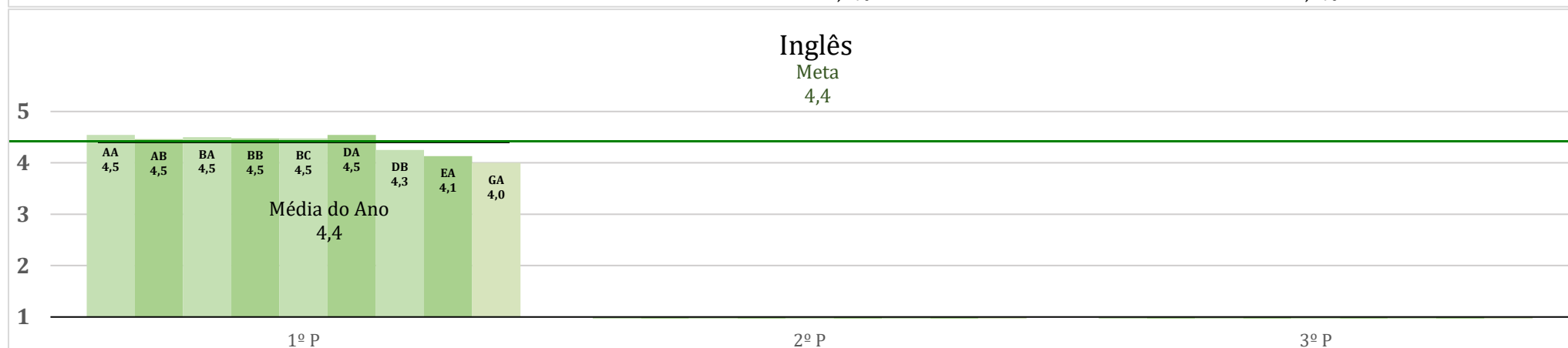
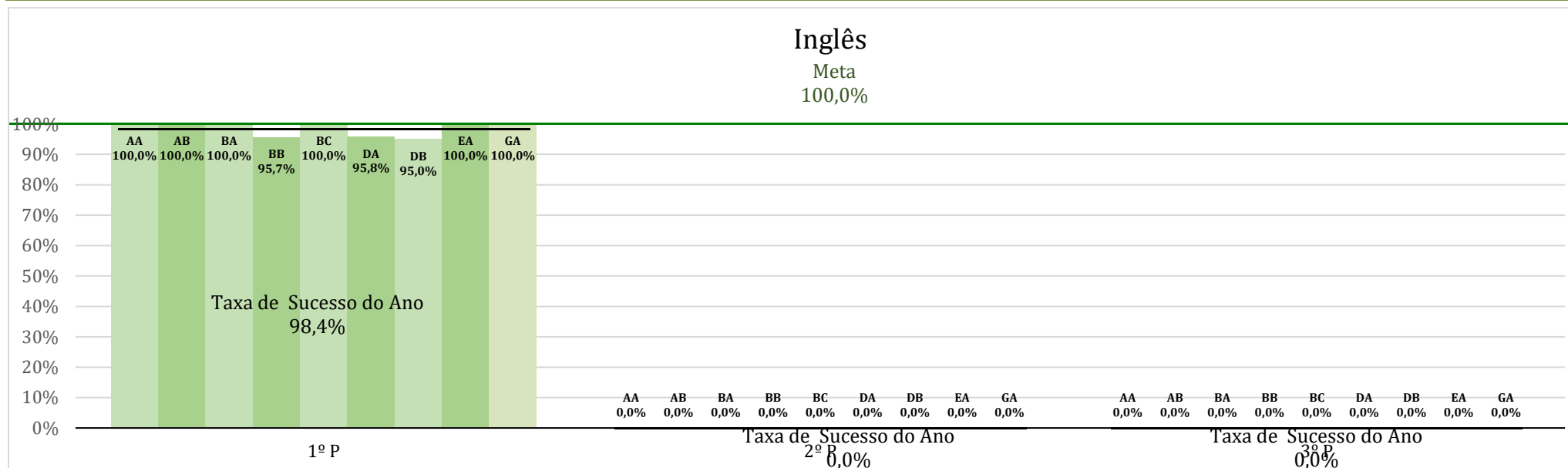
Meta
100,0%



Cidadania e Desenvolvimento

Meta
4,7





TAXAS DE SUCESSO

Disciplina	TAXAS DE SUCESSO																					
	Turma	Português			Matemática			Estudo do Meio			Educação Artística			Educação Física			Cidadania e Desenvolvimento			Inglês		
		1º P	2º P	3º P	1º P	2º P	3º P	1º P	2º P	3º P	1º P	2º P	3º P	1º P	2º P	3º P	1º P	2º P	3º P	1º P	2º P	3º P
4º Ano	n	24	0	0	24			24	0	0	24			24	0	0	23			24	0	0
	%	100,0%	0,0%	0,0%	100,0%			100,0%	0,0%	0,0%	100,0%			100,0%	0,0%	0,0%	100,0%			100,0%	0,0%	0,0%
	n	26	0	0	26			26	0	0	26			26	0	0	26			26	0	0
	%	100,0%	0,0%	0,0%	100,0%			100,0%	0,0%	0,0%	100,0%			100,0%	0,0%	0,0%	100,0%			100,0%	0,0%	0,0%
	n	22	0	0	21			22	0	0	22			22	0	0	22			22	0	0
	%	100,0%	0,0%	0,0%	95,5%			100,0%	0,0%	0,0%	100,0%			100,0%	0,0%	0,0%	100,0%			100,0%	0,0%	0,0%
	n	22	0	0	22			23	0	0	23			23	0	0	23			22	0	0
	%	95,7%	0,0%	0,0%	95,7%			100,0%	0,0%	0,0%	100,0%			100,0%	0,0%	0,0%	100,0%			95,7%	0,0%	0,0%
	n	20	0	0	21			21	0	0	21			21	0	0	21			21	0	0
	%	95,2%	0,0%	0,0%	100,0%			100,0%	0,0%	0,0%	100,0%			100,0%	0,0%	0,0%	100,0%			100,0%	0,0%	0,0%
	n	21	0	0	21			24	0	0	24			24	0	0	24			23	0	0
	%	95,5%	0,0%	0,0%	87,5%			100,0%	0,0%	0,0%	100,0%			100,0%	0,0%	0,0%	100,0%			95,8%	0,0%	0,0%
	n	19	0	0	20			20	0	0	20			20	0	0	20			19	0	0
	%	95,0%	0,0%	0,0%	100,0%			100,0%	0,0%	0,0%	100,0%			100,0%	0,0%	0,0%	100,0%			95,0%	0,0%	0,0%
	n	15	0	0	15			15	0	0	15			15	0	0	15			15	0	0
	%	100,0%	0,0%	0,0%	100,0%			100,0%	0,0%	0,0%	100,0%			100,0%	0,0%	0,0%	100,0%			100,0%	0,0%	0,0%
	n	0	0	0				0	0	0				0	0	0				0	0	0
	%	0,0%	0,0%	0,0%				0,0%	0,0%	0,0%				0,0%	0,0%	0,0%				0,0%	0,0%	0,0%
	n	13	0	0	13			13	0	0	14			14	0	0	13			14	0	0
	%	92,9%	0,0%	0,0%	92,9%			92,9%	0,0%	0,0%	100,0%			100,0%	0,0%	0,0%	92,9%			100,0%	0,0%	0,0%
% Ano	n	182	0	0	183			188	0	0	189			189	0	0	187			186	0	0
Taxa de	%	97,3%	0,0%	0,0%	96,8%			99,5%	0,0%	0,0%	100,0%			100,0%	0,0%	0,0%	99,5%			98,4%	0,0%	0,0%
Meta		99,5%	99,5%	99,5%	99,5%	99,5%	99,5%	100,0%	100,0%	100,0%	100,0%	100,0%	100,0%	100,0%	100,0%	100,0%	100,0%	100,0%	100,0%	100,0%	100,0%	100,0%
TS Metas - melhorar		99,5%			99,5%			100,0%			100,0%			100,0%			100,0%					
TS Global (%)	2022/2023	99,1	99,1	99,5	99,5	97,7	99,5	98,6	99,1	100,0	100,0	100,0	100,0	100,0	100,0	100,0	100,0	100,0	100,0	99,1	100,0	100,0
	2021/2022	99,0	99,0	98,5	94,6	95,6	97,1	98,0	98,5	99,0	100,0	99,0	100,0	100,0	100,0	100,0			100,0	99,0	99,5	99,5
	2020/2021	99,5	96,6	97,1	98,0	94,2	94,2	99,0	96,6	97,1	100,0	100,0	100,0	100,0	100,0	100,0				98,5	95,5	96,6
	2019/2020	99,3	99,3	99,6	97,9	97,5	97,9	99,3	99,6	99,6										99,7	99,3	99,7
TS média do quadriênio (%)		99,2	98,5	98,7	97,5	96,2	97,2	98,7	98,5	98,9	100,0	99,7	100,0	100,0	100,0	100,0	100,0	100,0	100,0	99,1	98,6	98,9

MÉDIAS

Disciplina	Português			Matemática			Estudo do Meio			Ed. Artística			Ed. Física			Cidad. e Des.			Inglês			
	1º P	2º P	3º P	1º P	2º P	3º P	1º P	2º P	3º P	1º P	2º P	3º P	1º P	2º P	3º P	1º P	2º P	3º P	1º P	2º P	3º P	
4º Ano																						
Turma																						
AA	4,5			4,3			4,5			4,9			4,9			5,0			4,5			
AB	4,1			4,5			4,5			4,7			5,0			4,6			4,5			
BA	3,9			4,1			4,0			4,4			4,5			4,6			4,5			
BB	4,0			4,3			4,3			4,5			4,8			5,0			4,5			
BC	4,0			4,3			4,4			4,6			4,2			4,6			4,5			
DA	3,7			3,8			4,0			4,7			4,9			5,0			4,5			
DB	3,5			3,8			3,7			4,3			4,2			4,3			4,3			
EA	4,1			4,4			4,7			4,7			4,5			4,3			4,1			
FA																						
GA	3,7			3,8			3,8			3,9			3,9			4,0			4,0			
Média do An	4,0	###	###	4,2			4,2	###	###	4,6			4,6	###	###	4,6			4,4	###	###	
Meta	4,3	4,3	4,3	4,1	4,1	4,1	4,3	4,3	4,3	4,7	4,7	4,7	4,8	4,8	4,8	4,7	4,7	4,7	4,4	4,4	4,4	
Níveis																						
Total	I	5			6			1									1			3		
	S	55			33			38			14			14			10			22		
	B	69			76			72			55			51			44			59		
	MB	58			74			78			120			124			133			105		
Média Metas -	4,3			4,1			4,3			4,7			4,8			4,7			4,4			
Média Global	2022/2023	4,1	4,2	4,3	4,0	4,0	4,1	4,3	4,3	4,3	4,5	4,6	4,7	4,6	4,7	4,8	4,5	4,7	4,7	4,4	4,4	4,4
	2021/2022	4,1	4,2	4,2	4,1	4,0	4,1	4,2	4,3	4,3	4,5	4,5	4,6	4,5	4,5	4,6			4,5	4,2	4,2	
	2020/2021	4,1	4,2	4,2	4,1	4,0	4,0	4,2	4,3	4,3	5,0	4,8	5,0	5,0	4,8	5,0				3,9	3,9	4,2
	2019/2020	4,0	4,1	4,1	4,0	4,1	4,1	4,2	4,2	4,4										4,2	4,2	4,2
média do quadrié	4,1	4,2	4,2	4,1	4,0	4,1	4,2	4,3	4,3	4,7	4,6	4,7	4,7	4,7	4,8	4,5	4,7	4,6	4,2	4,2	4,3	

2.º Ciclo

5.º Ano

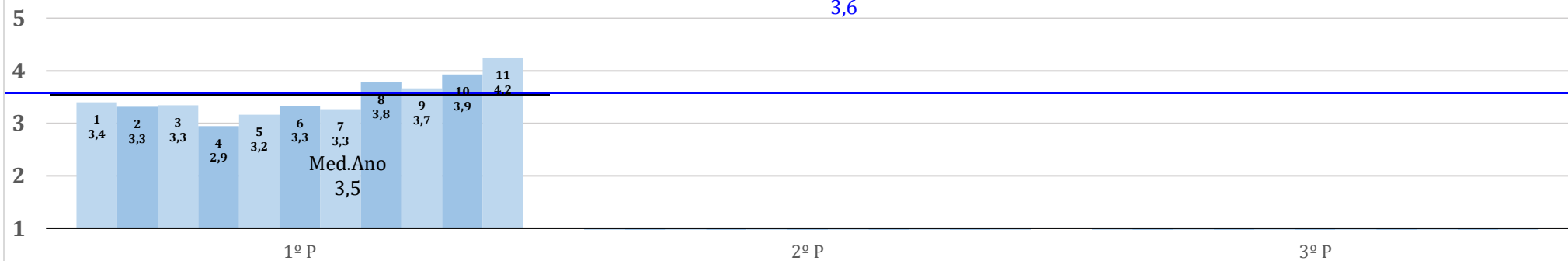
Português

Meta
92,0%



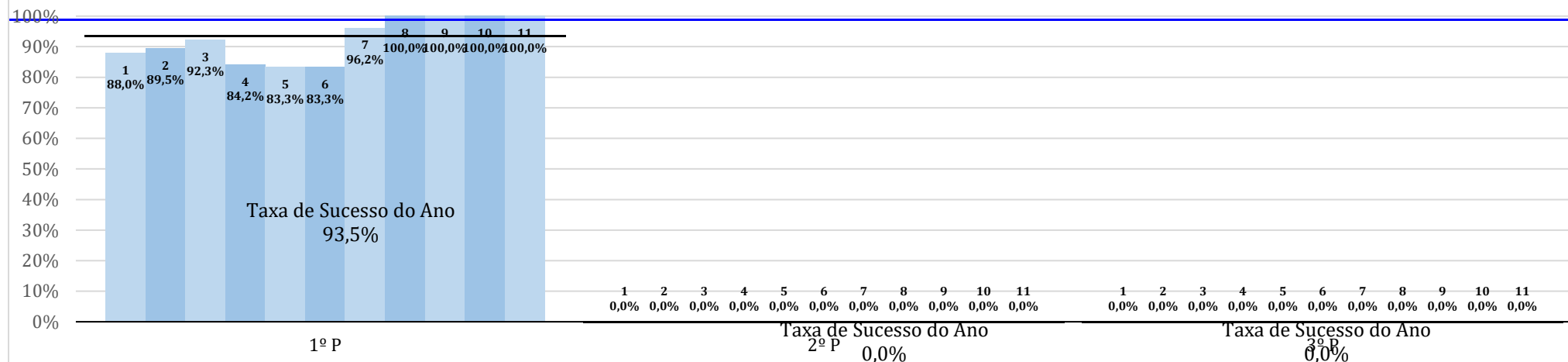
Português

Meta
3,6




Inglês

Meta
 98,8%

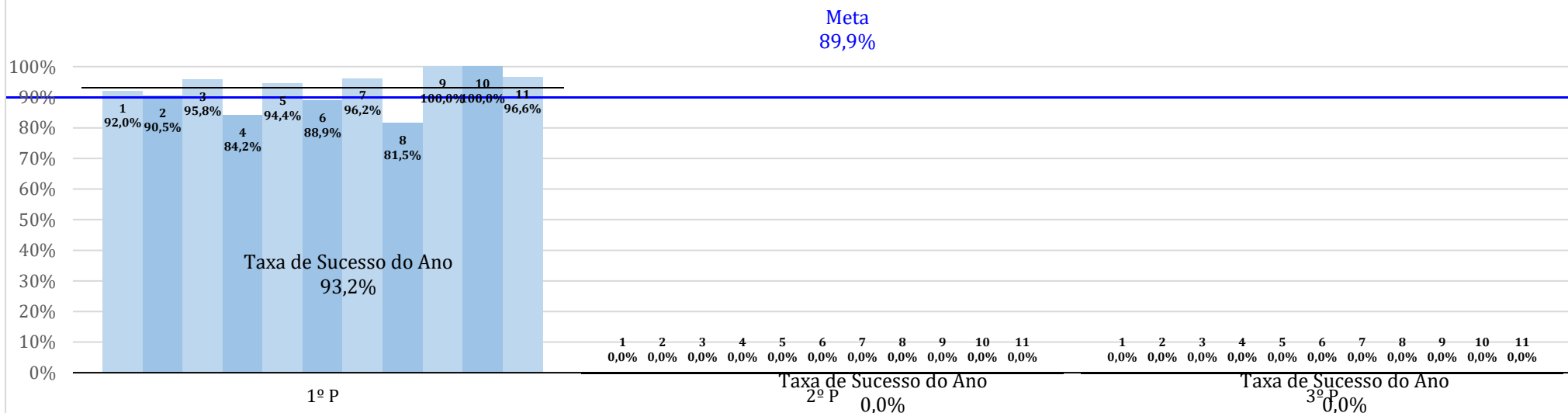


Inglês

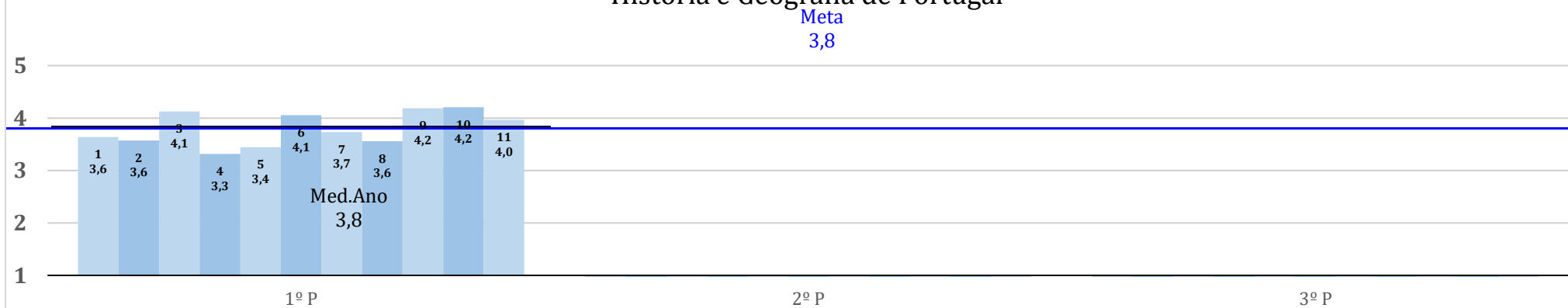
Meta
 4,2



História e Geografia de Portugal

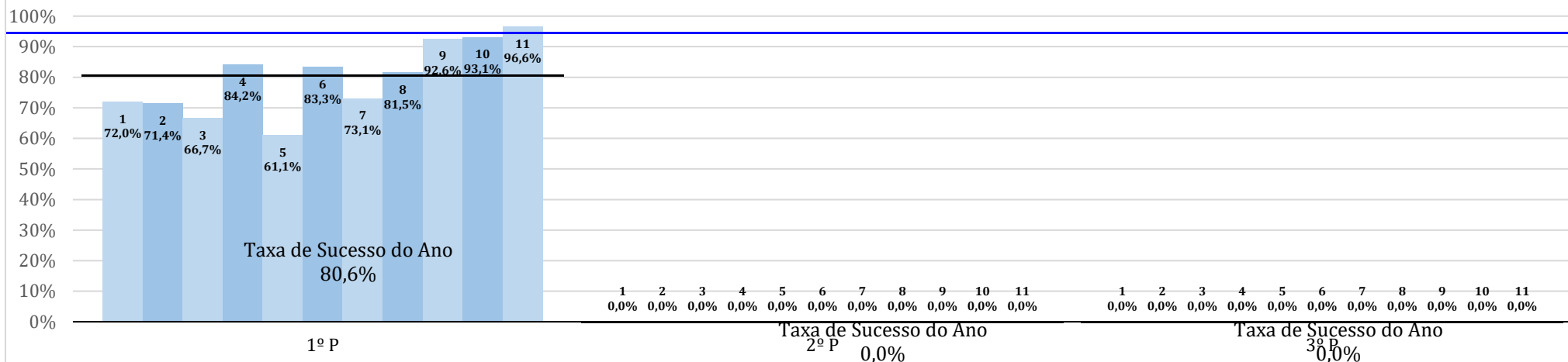


História e Geografia de Portugal




Matemática

Meta
94,4%

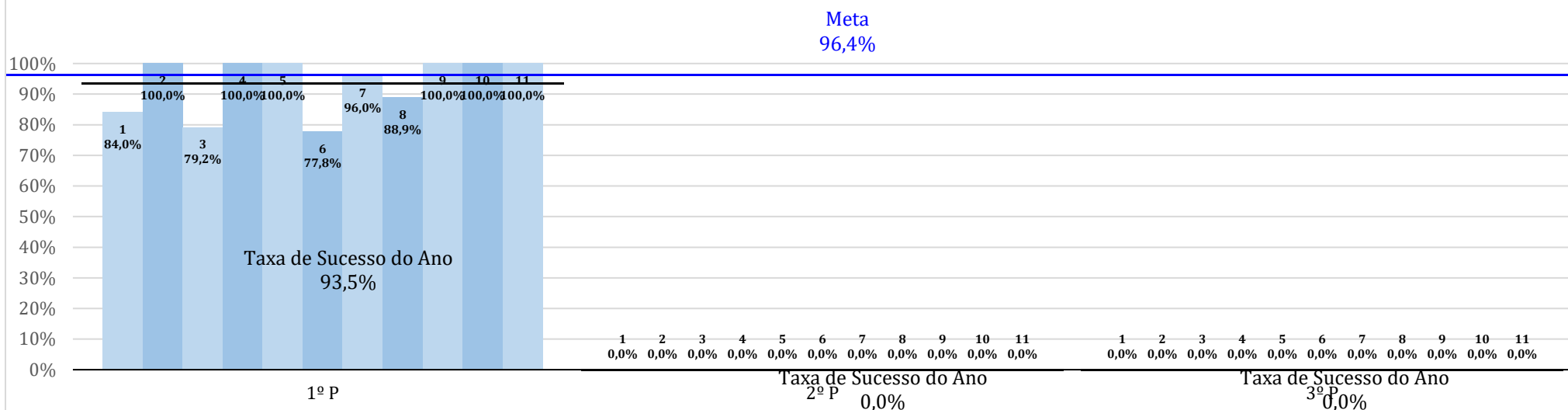


Matemática

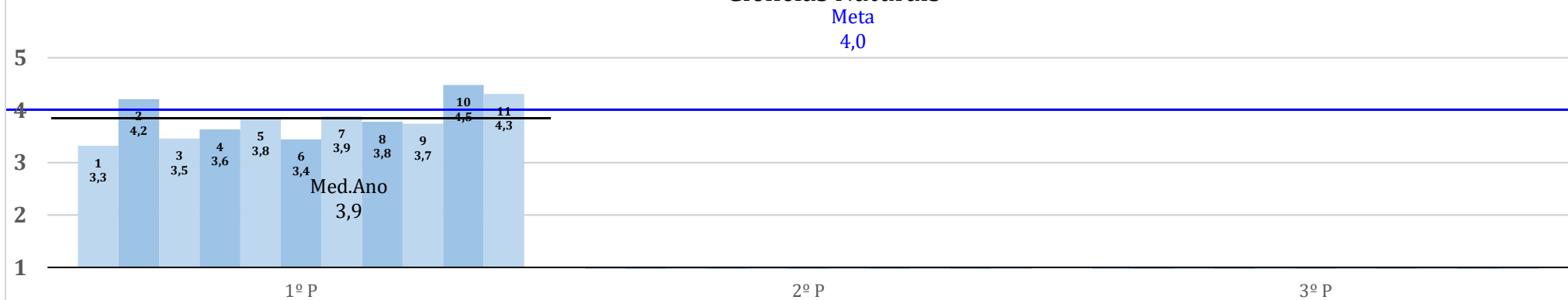
Meta
3,7



Ciências Naturais

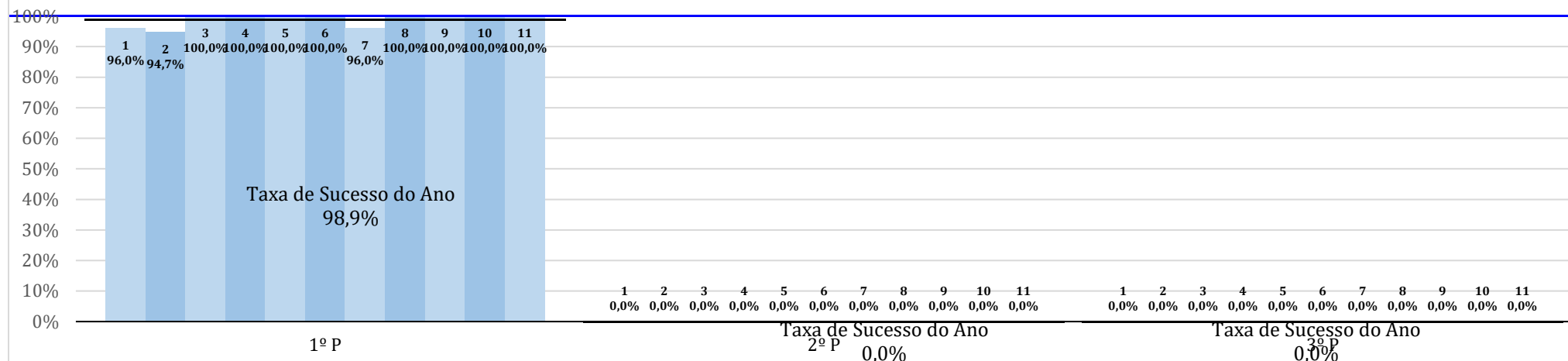


Ciências Naturais



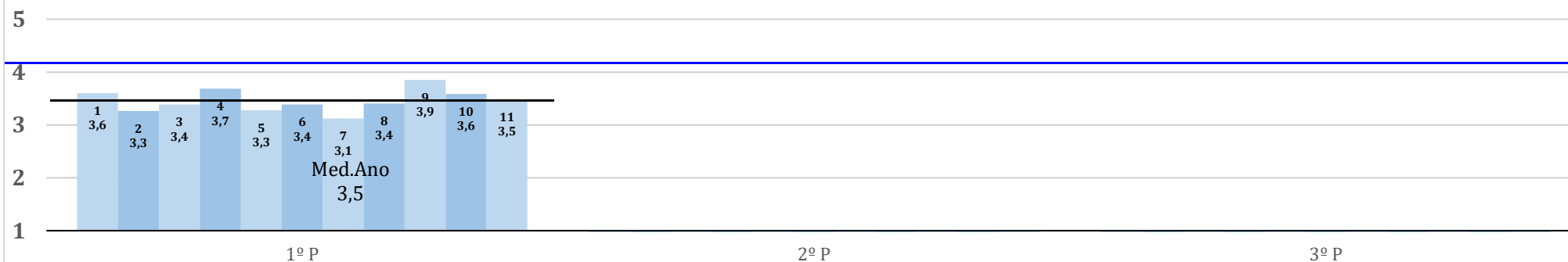
Educação Visual

Meta
100,0%



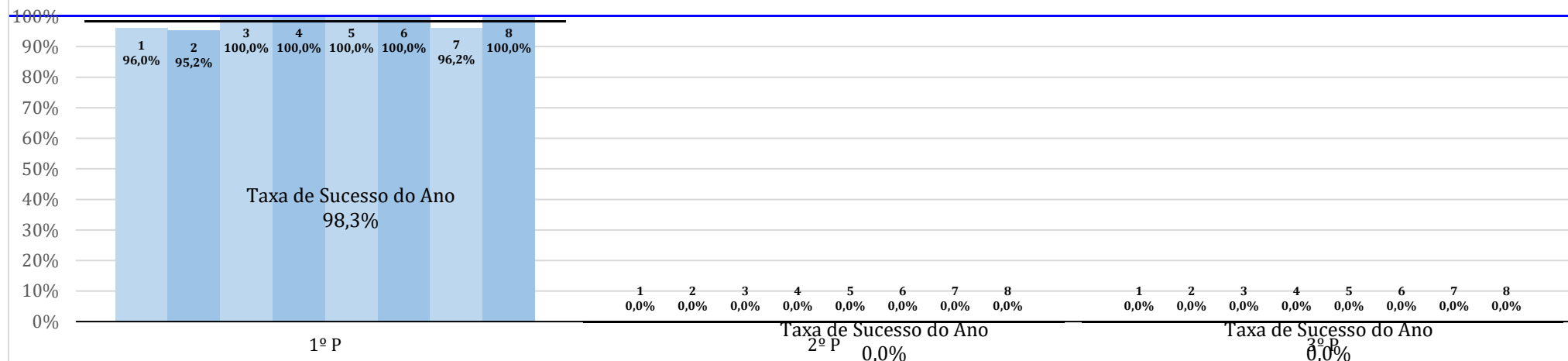
Educação Visual

Meta
4,2




Educação Tecnológica

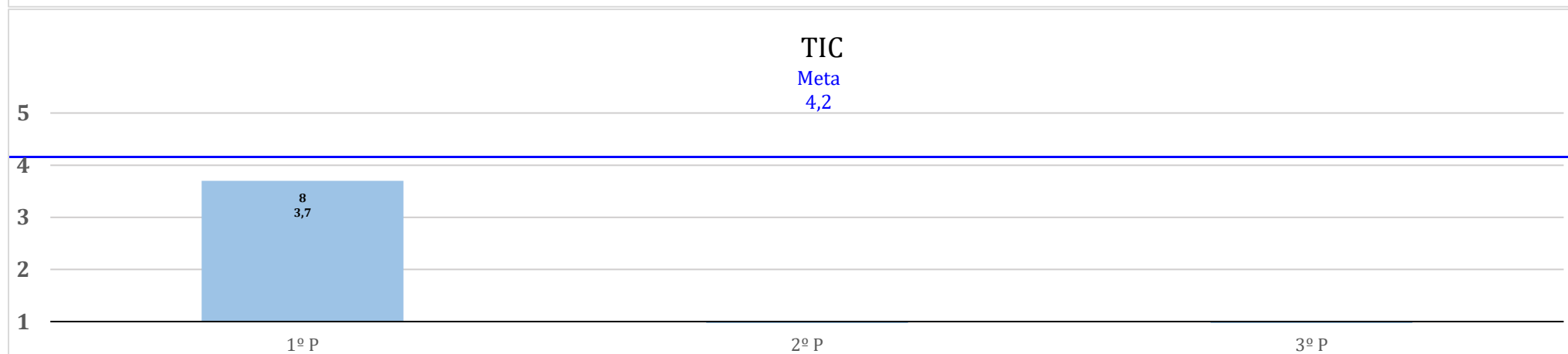
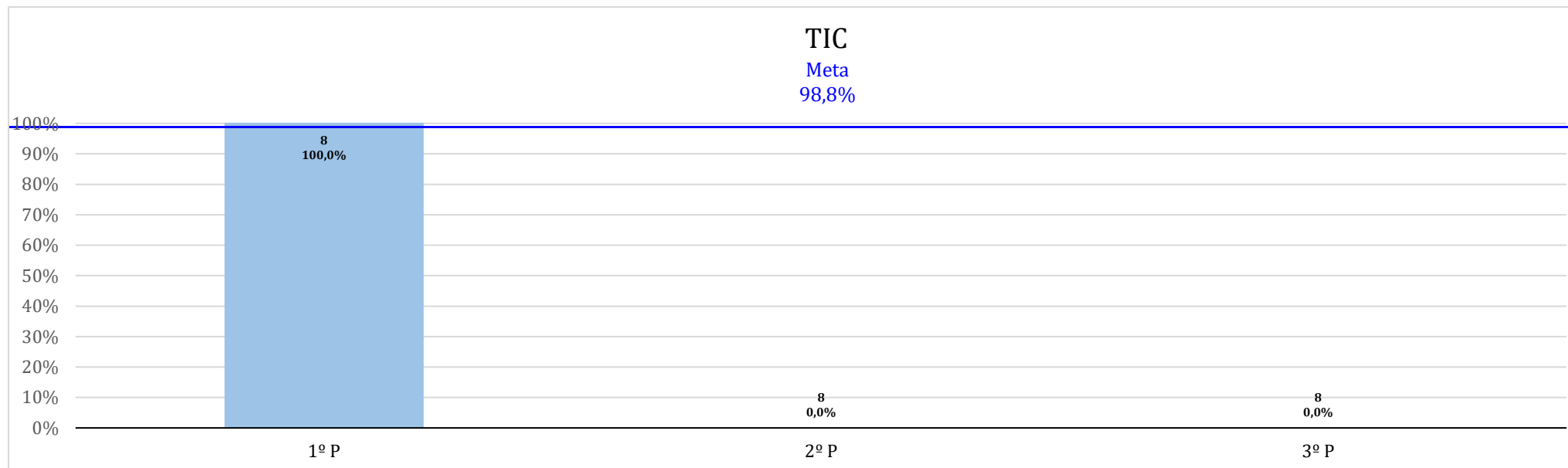
Meta
100,0%



Educação Tecnológica

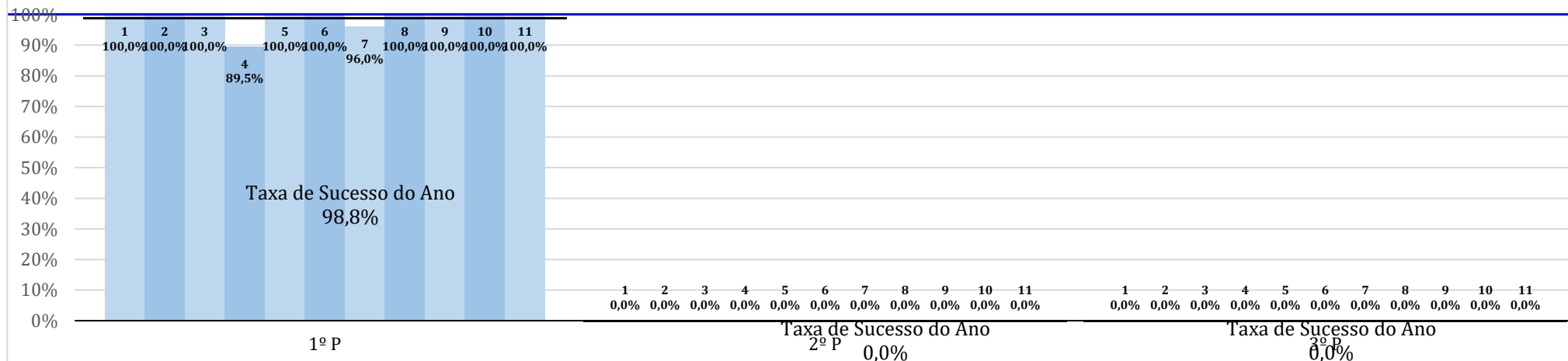
Meta
4,1





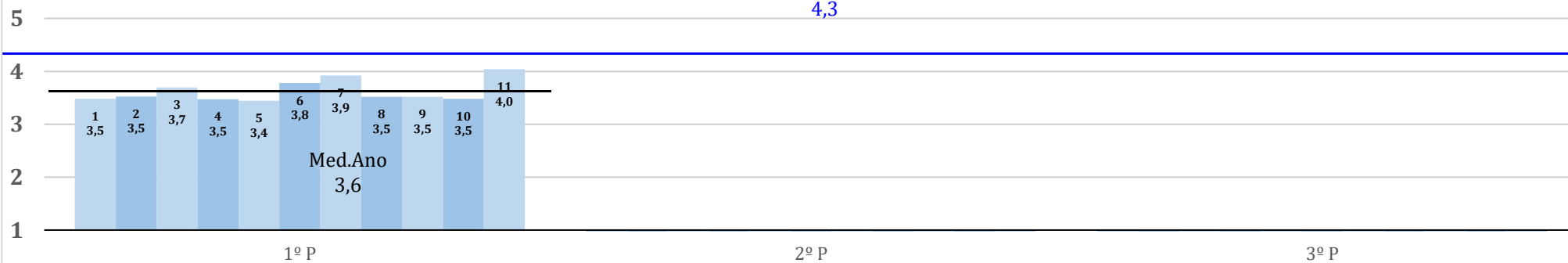
Educação Física

Meta
100,0%



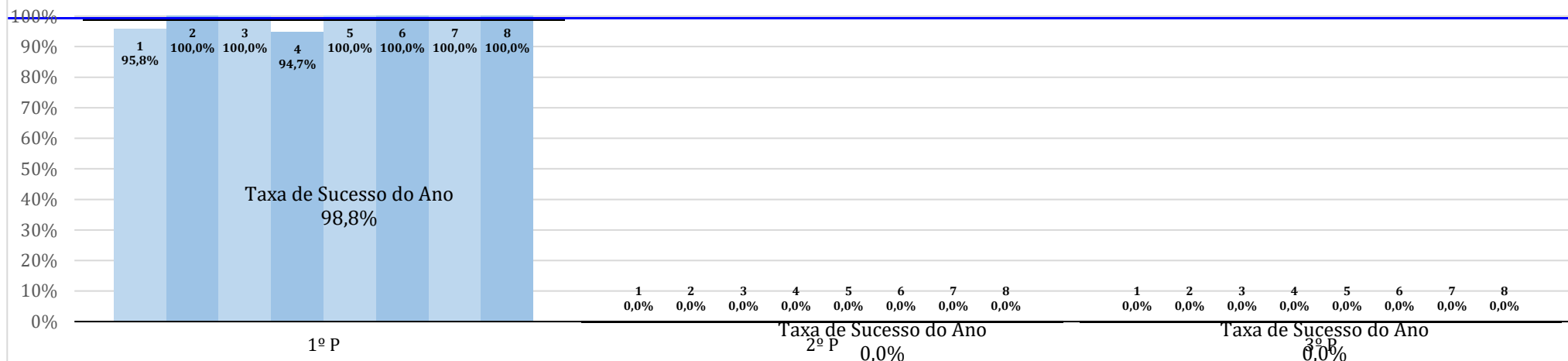
Educação Física

Meta
4,3




Educação Musical

Meta
99,4%



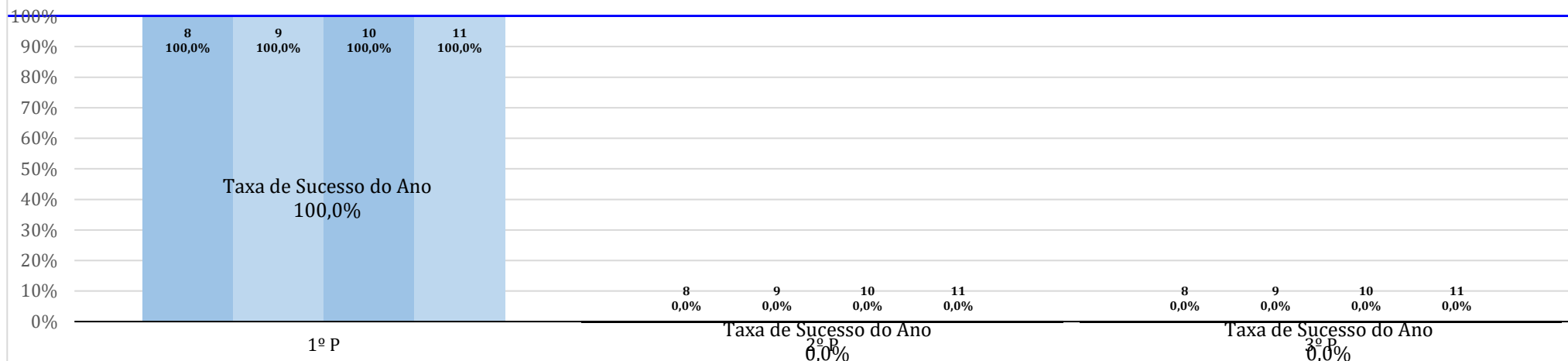
Educação Musical

Meta
4,0




Cidadania e Desenvolvimento

Meta
100,0%



Cidadania e Desenvolvimento

Meta
4,5



TAXAS DE SUCESSO

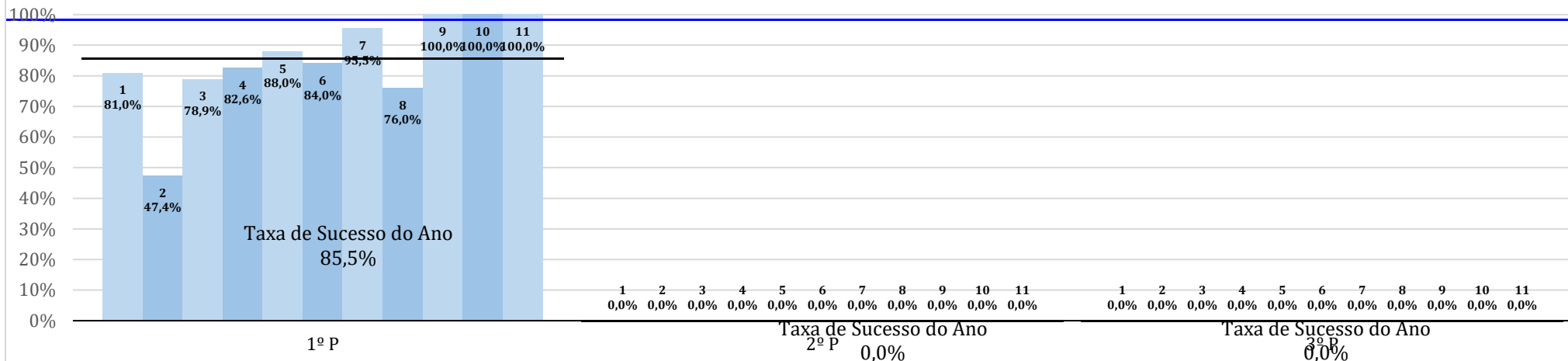
5º Ano	Disciplina	Turma	Português			Inglês			Hist. Geograf. Portugal			Matemática			Ciências Naturais			Ed. Visual			Ed. Tecnológica			Ed. Musical			TIC			Ed. Física			Cidad. e Desenvolvimento																							
			1º P	2º P	3º P	1º P	2º P	3º P	1º P	2º P	3º P	1º P	2º P	3º P	1º P	2º P	3º P	1º P	2º P	3º P	1º P	2º P	3º P	1º P	2º P	3º P	1º P	2º P	3º P	1º P	2º P	3º P																								
			n	%	n	%	n	%	n	%	n	%	n	%	n	%	n	%	n	%	n	%	n	%	n	%	n	%	n	%	n	%	n	%																						
		1	21	84.0%	0	0.0%	0	0.0%	22	88.0%	0	0.0%	0	0.0%	23	92.0%	0	0.0%	0	0.0%	18	72.0%	0	0.0%	0	0.0%	21	84.0%	0	0.0%	0	0.0%	24	96.0%	0	0.0%	0	0.0%	23	95.8%	0	0.0%	0	0.0%	25	100.0%	0	0.0%	0	0.0%						
		2	16	84.2%	0	0.0%	0	0.0%	17	89.5%	0	0.0%	0	0.0%	19	90.5%	0	0.0%	0	0.0%	15	71.4%	0	0.0%	0	0.0%	19	100.0%	0	0.0%	0	0.0%	18	94.7%	0	0.0%	0	0.0%	20	95.2%	0	0.0%	0	0.0%	19	100.0%	0	0.0%	0	0.0%						
		3	22	84.6%	0	0.0%	0	0.0%	24	92.3%	0	0.0%	0	0.0%	23	95.8%	0	0.0%	0	0.0%	16	66.7%	0	0.0%	0	0.0%	19	100.0%	0	0.0%	0	0.0%	26	100.0%	0	0.0%	0	0.0%	26	100.0%	0	0.0%	0	0.0%	26	100.0%	0	0.0%	0	0.0%						
		4	13	68.4%	0	0.0%	0	0.0%	16	84.2%	0	0.0%	0	0.0%	16	84.2%	0	0.0%	0	0.0%	16	84.2%	0	0.0%	0	0.0%	19	100.0%	0	0.0%	0	0.0%	19	100.0%	0	0.0%	0	0.0%	18	94.7%	0	0.0%	0	0.0%	17	89.5%	0	0.0%	0	0.0%						
		5	16	88.9%	0	0.0%	0	0.0%	15	83.3%	0	0.0%	0	0.0%	17	94.4%	0	0.0%	0	0.0%	11	61.1%	0	0.0%	0	0.0%	18	100.0%	0	0.0%	0	0.0%	18	100.0%	0	0.0%	0	0.0%	18	100.0%	0	0.0%	0	0.0%	18	100.0%	0	0.0%	0	0.0%						
		6	15	83.3%	0	0.0%	0	0.0%	15	83.3%	0	0.0%	0	0.0%	16	88.9%	0	0.0%	0	0.0%	15	83.3%	0	0.0%	0	0.0%	14	77.8%	0	0.0%	0	0.0%	18	100.0%	0	0.0%	0	0.0%	18	100.0%	0	0.0%	0	0.0%	18	100.0%	0	0.0%	0	0.0%						
		7	22	84.6%	0	0.0%	0	0.0%	25	96.2%	0	0.0%	0	0.0%	25	96.2%	0	0.0%	0	0.0%	19	73.1%	0	0.0%	0	0.0%	24	96.0%	0	0.0%	0	0.0%	24	96.0%	0	0.0%	0	0.0%	25	96.2%	0	0.0%	0	0.0%	25	100.0%	0	0.0%	0	0.0%						
		8	24	88.9%	0	0.0%	0	0.0%	27	100.0%	0	0.0%	0	0.0%	22	81.5%	0	0.0%	0	0.0%	22	81.5%	0	0.0%	0	0.0%	24	88.9%	0	0.0%	0	0.0%	27	100.0%	0	0.0%	0	0.0%	19	81.5%	0	0.0%	0	0.0%	20	81.5%	0	0.0%	0	0.0%						
		9	25	92.6%	0	0.0%	0	0.0%	27	100.0%	0	0.0%	0	0.0%	27	100.0%	0	0.0%	0	0.0%	25	92.6%	0	0.0%	0	0.0%	27	100.0%	0	0.0%	0	0.0%	27	100.0%	0	0.0%	0	0.0%	27	100.0%	0	0.0%	0	0.0%	27	100.0%	0	0.0%	0	0.0%						
		10	29	100.0%	0	0.0%	0	0.0%	29	100.0%	0	0.0%	0	0.0%	29	100.0%	0	0.0%	0	0.0%	27	93.1%	0	0.0%	0	0.0%	29	100.0%	0	0.0%	0	0.0%	29	100.0%	0	0.0%	0	0.0%	29	100.0%	0	0.0%	0	0.0%	29	100.0%	0	0.0%	0	0.0%						
		11	29	100.0%	0	0.0%	0	0.0%	29	100.0%	0	0.0%	0	0.0%	28	96.6%	0	0.0%	0	0.0%	28	96.6%	0	0.0%	0	0.0%	29	100.0%	0	0.0%	0	0.0%	29	100.0%	0	0.0%	0	0.0%	29	100.0%	0	0.0%	0	0.0%	25	100.0%	0	0.0%	0	0.0%						
		Taxa de	232	88.2%	0	0.0%	0	0.0%	246	93.5%	0	0.0%	0	0.0%	245	93.2%	0	0.0%	0	0.0%	212	80.6%	0	0.0%	0	0.0%	243	93.5%	0	0.0%	0	0.0%	259	98.9%	0	0.0%	0	0.0%	169	98.3%	0	0.0%	0	0.0%	166	98.8%	0	0.0%	0	0.0%	20	100.0%	0	0.0%	0	0.0%
		Taxa de																																																						
		Meta	92.0%	92.0%	92.0%	98.8%	98.8%	98.8%	89.9%	89.9%	89.9%	94.4%	94.4%	94.4%	96.4%	96.4%	96.4%	100.0%	100.0%	100.0%	100.0%	100.0%	100.0%	100.0%	100.0%	100.0%	100.0%	100.0%	100.0%	100.0%	100.0%	100.0%	100.0%	100.0%	100.0%	100.0%	100.0%	100.0%	100.0%	100.0%	100.0%	100.0%	100.0%	100.0%	100.0%	100.0%	100.0%	100.0%	100.0%							
		TS metas - melhorar		92.0%			98.8%			89.9%			94.4%			96.4%			100.0%			100.0%			100.0%			100.0%			99.4%			99.4%			98.8%			98.8%			100.0%			100.0%										
		TS Global (%)	2022/2023	88.0	86.8	92.0	96.8	97.2	98.8	85.3	90.7	89.9	88.8	87.1	94.4	94.4	95.6	96.4	100.0	100.0	100.0	99.4	98.8	100.0	98.8	98.2	99.4	100.0	100.0	100.0	100.0	100.0	100.0	98.8	99.6	100.0	100.0	100.0	100.0	100.0	100.0	100.0	100.0	100.0	100.0	100.0	100.0	100.0								
			2021/2022	92.1	94.5	96.1	97.6	97.2	98.8	95.3	96.8	97.2	87.8	87.7	91.8	96.8	96.8	98.0	98.0	98.0	98.4	97.6	97.5	97.0	99.4	100.0	100.0	100.0	100.0	100.0	100.0	99.4	98.8	98.8	99.2	100.0	100.0	100.0	100.0	100.0	100.0	100.0	100.0	100.0	100.0	100.0	100.0									
			2020/2021	86.9	91.9	94.5	93.8	98.1	98.5	91.3	94.1	96.0	89.1	94.9	94.5	93.5	98.5	99.6	99.3	100.0	99.6	99.5	99.5	100.0	99.2	98.4	99.0	92.1	94.7	100.0	98.5	100.0	99.6	98.9	99.3	100.0	100.0	100.0	100.0	100.0	100.0	100.0	100.0	100.0	100.0	100.0	100.0	100.0	100.0							
			2019/2020	87.4	97.0	96.9	91.3	94.5	96.0	94.6	97.0	98.3	83.5	91.7	94.4	96.3	98.3	98.7	98.6	98.0	99.4	97.2	95.8	97.0	98.6	98.6	99.1	97.5	99.1	99.1	98.1	98.4	98.4																							
		TS média do quadriénio (%)		88.6	92.5	94.9	94.9	96.8	98.0	91.6	94.6	95.4	87.3	90.3	93.8	95.2	97.3	98.2	99.0	98.5	99.4	98.4	97.9	98.5	99.0	98.8	99.4	97.4	98.4	99.3	98.8	99.2	99.3	99.6	99.8	99.7																				

2.º Ciclo

6.º Ano

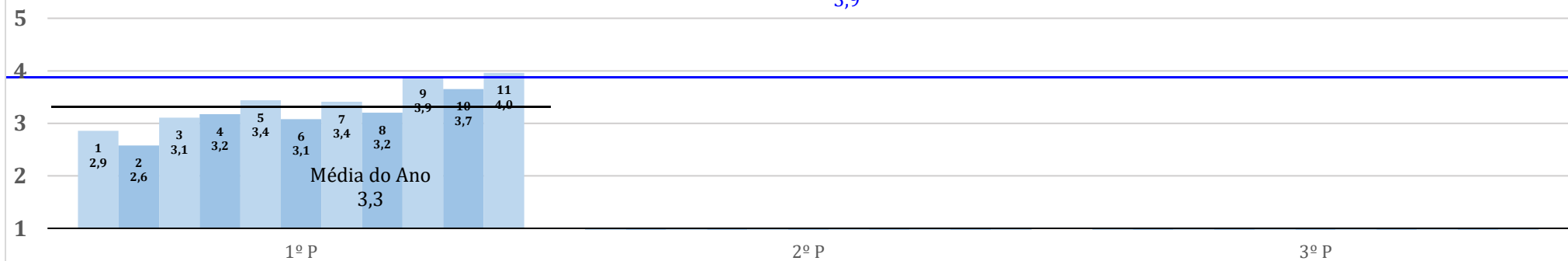
Português


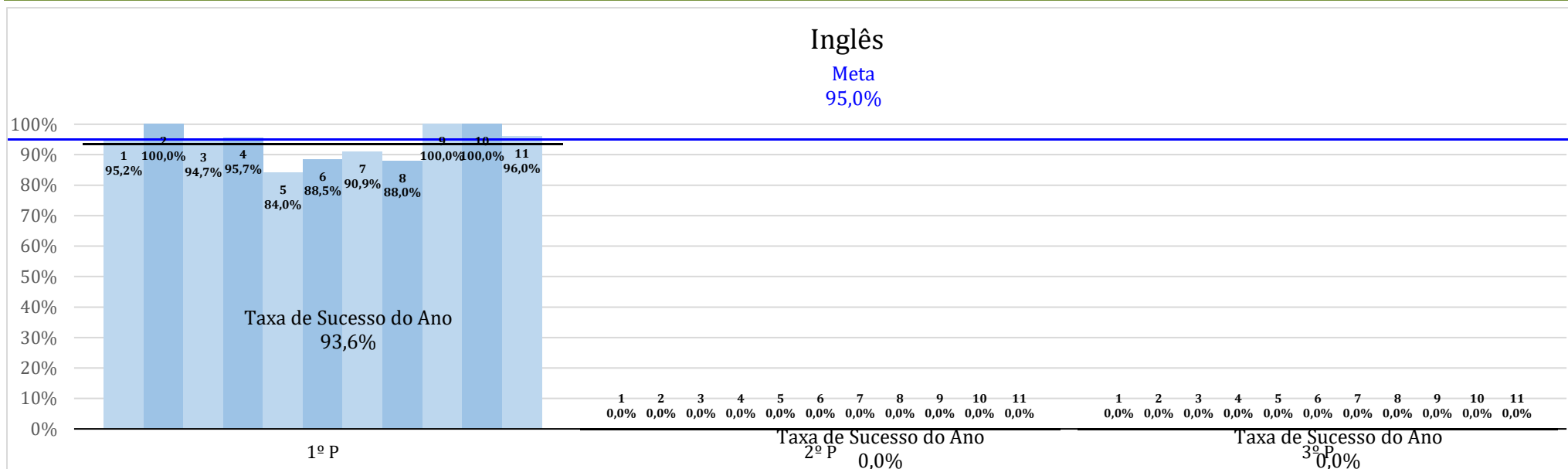
Meta
98,4%



Português

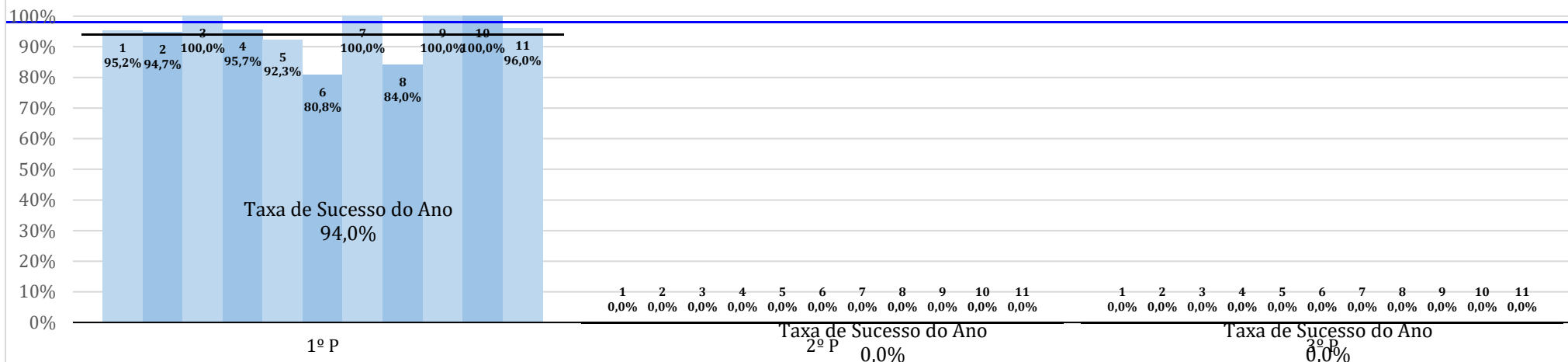
Meta
3,9






História e Geografia de Portugal

Meta
 98,1%



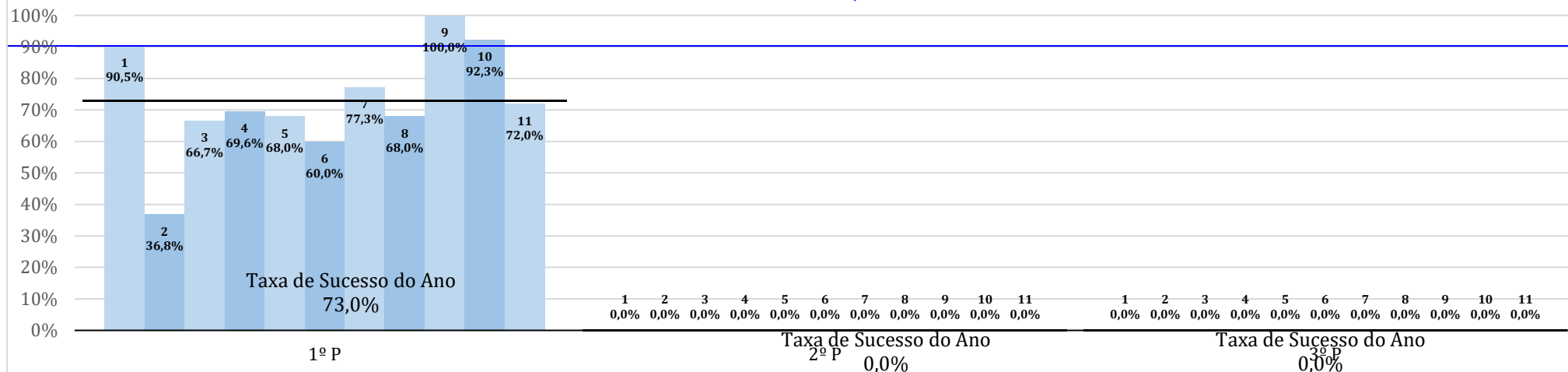
História e Geografia de Portugal

Meta
 4,0



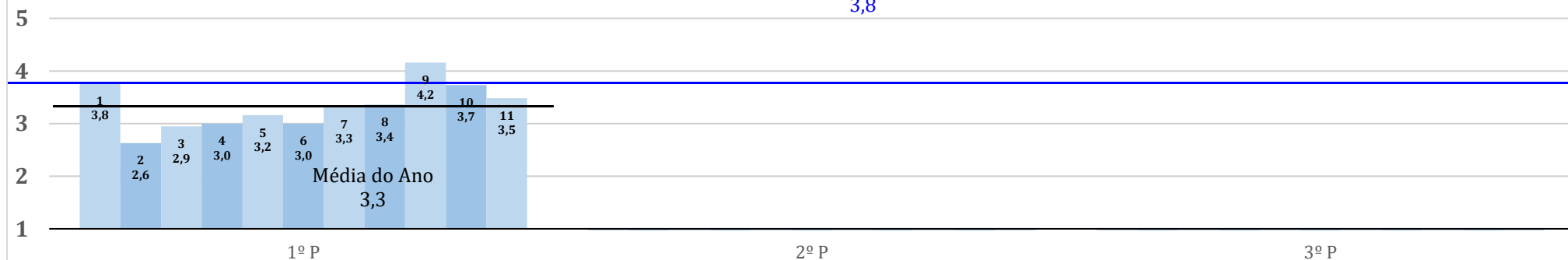
Matemática

Meta
90,3%



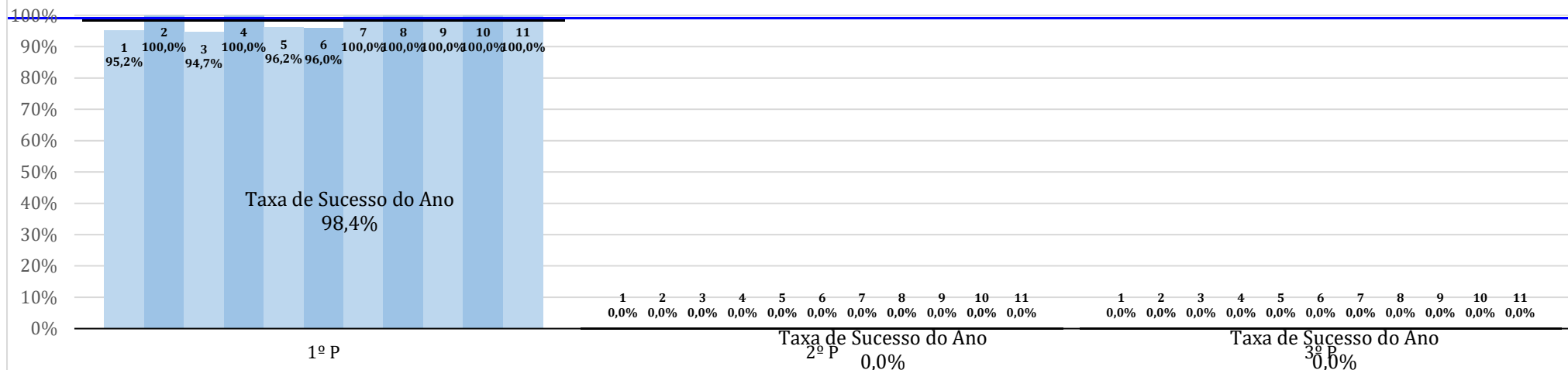
Matemática

Meta
3,8




Ciências Naturais

Meta
99,2%



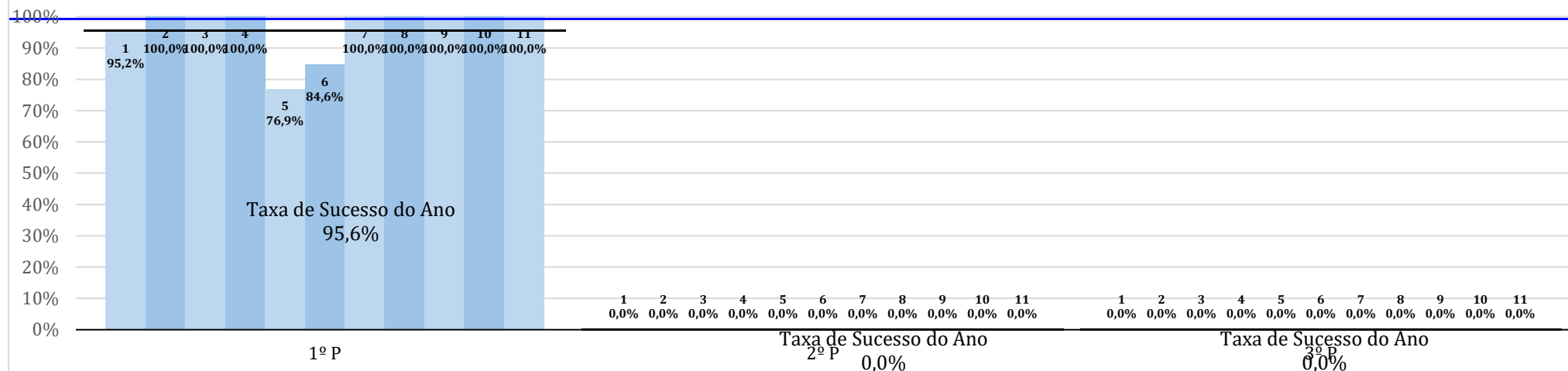
Ciências Naturais

Meta
4,2




Educação Visual

Meta
 99,2%



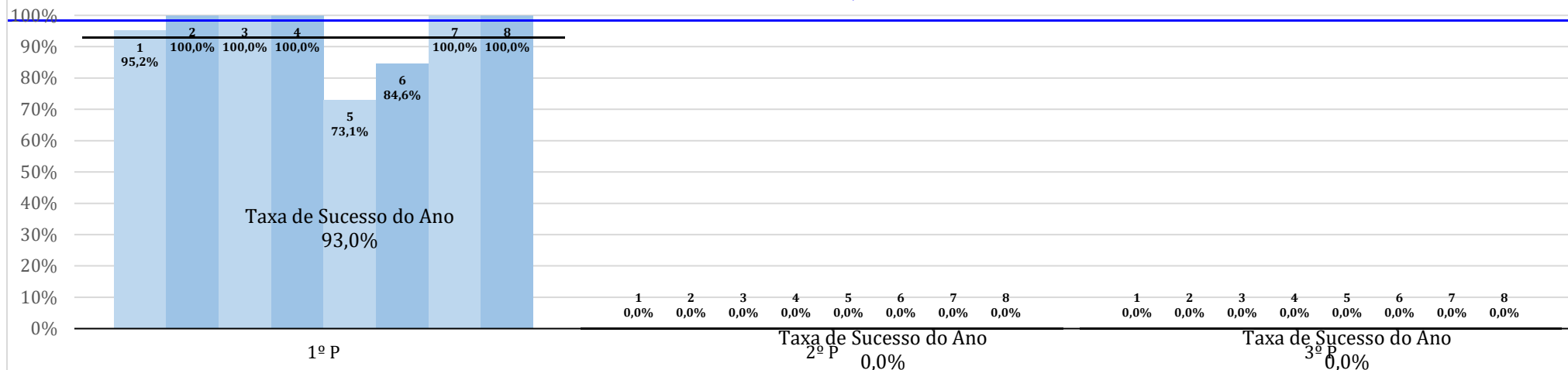
Educação Visual

Meta
 4,1




Educação Tecnológica

Meta
98,3%



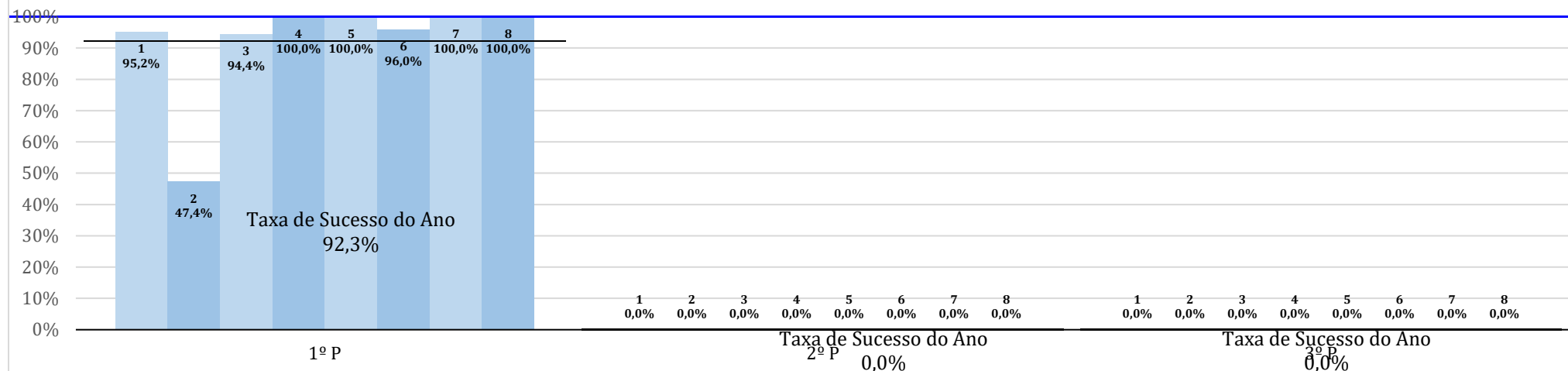
Educação Tecnológica

Meta
3,9




Educação Musical

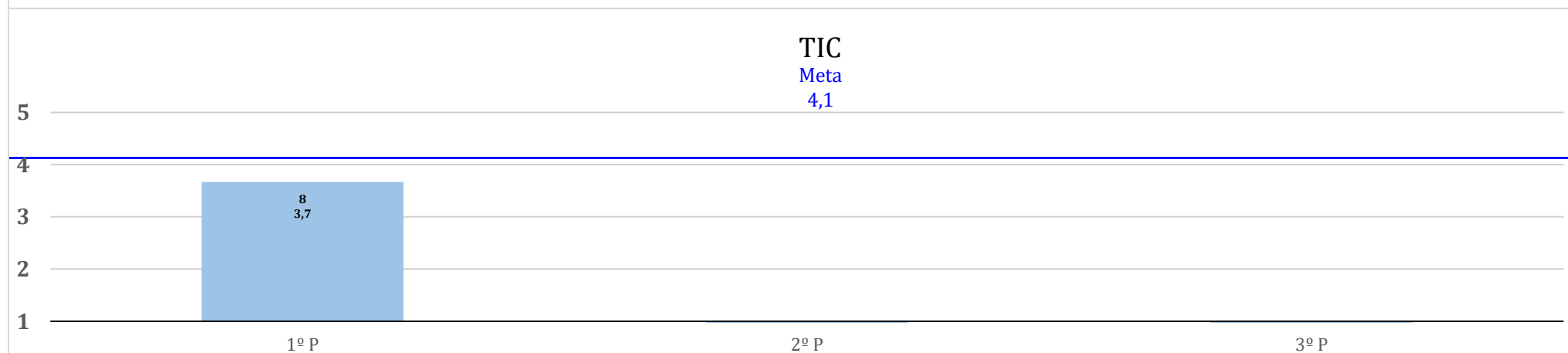
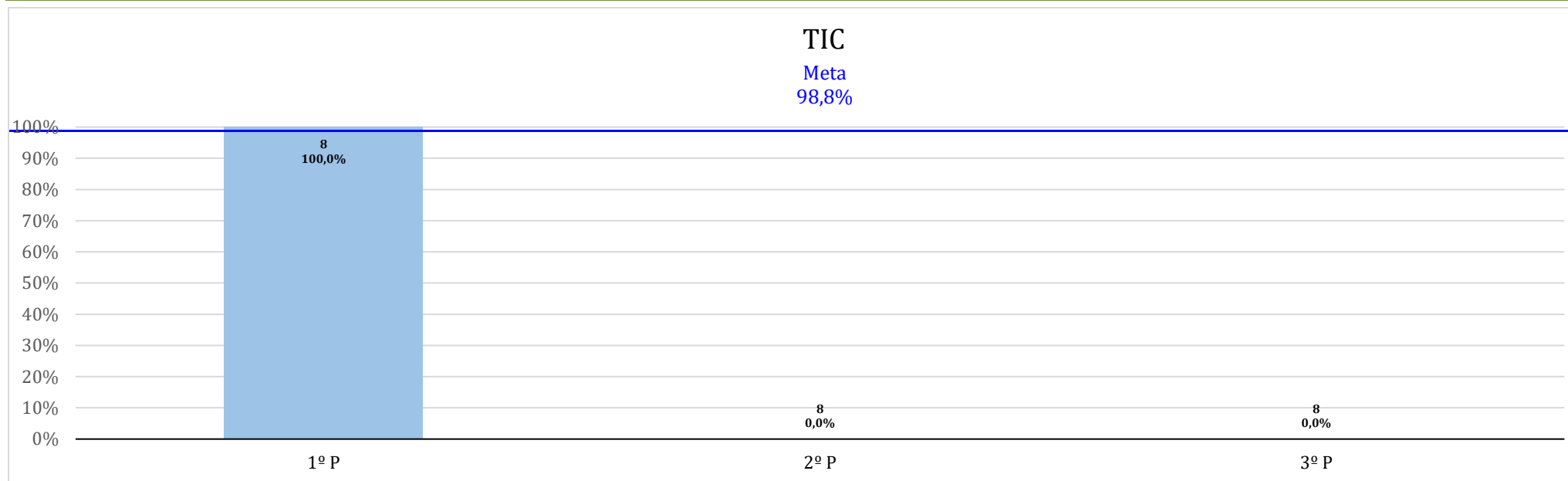
Meta
100,0%



Educação Musical

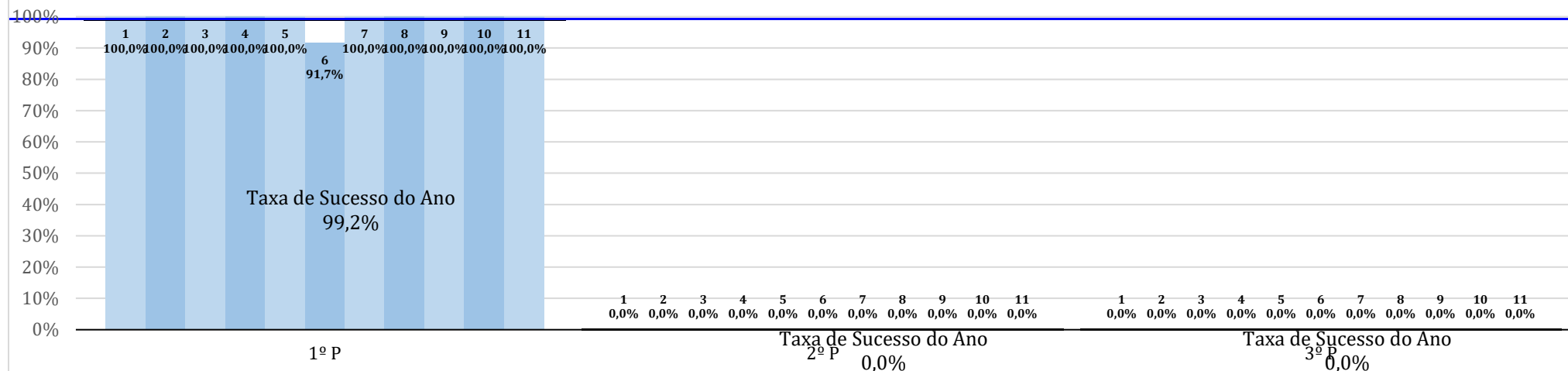
Meta
4,6






Educação Física

Meta
99,2%



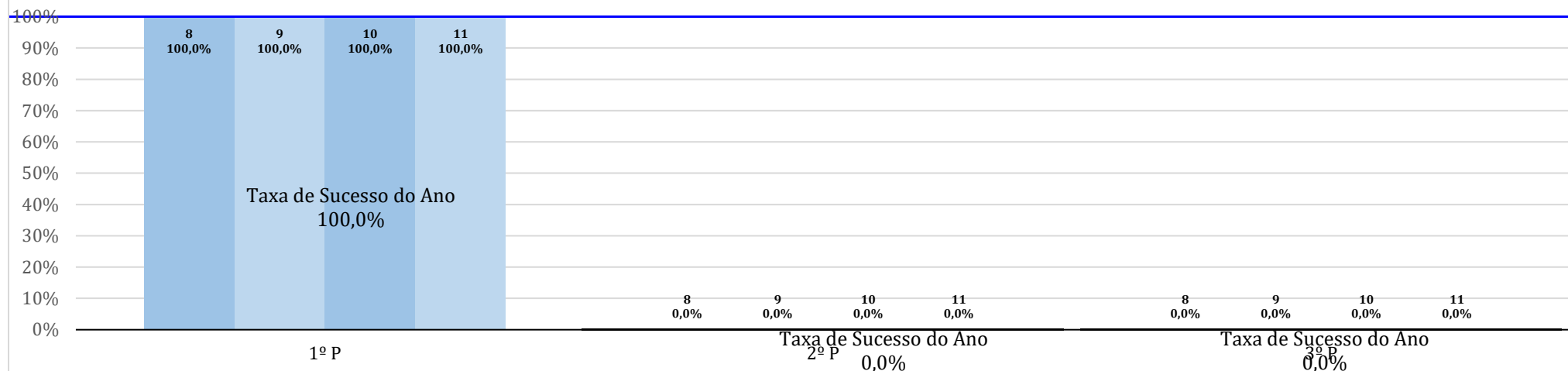
Educação Física

Meta
4,0




Cidadania e Desenvolvimento

Meta
100,0%



Cidadania e Desenvolvimento

Meta
4,5



“Olhar o presente, construir o futuro”

AGRUPAMENTO DE ESCOLAS CAMILO CASTELO BRANCO (151762)

TAXAS DE SUCESSO

Série "Meta" Ponto "1º P" Rótulo de Dados		Valor: 100,0%																																
Turma		Português			Inglês			Hist. Geograf. Portugal			Matemática			Ciências Naturais			Ed. Visual			Ed. Tecnológica			Ed. Musical			TIC			Ed. Física			Cidadã. e Desenvolvimento		
		1º P	2º P	3º P	1º P	2º P	3º P	1º P	2º P	3º P	1º P	2º P	3º P	1º P	2º P	3º P	1º P	2º P	3º P	1º P	2º P	3º P	1º P	2º P	3º P	1º P	2º P	3º P	1º P	2º P	3º P			
1	n	17	0	0	20			20	0	0	19			20	0	0	20			20	0	0	20			20	0	0	20			20	0	0
	%	81.0%	0.0%	0.0%	95.2%			95.2%	0.0%	0.0%	90.5%			95.2%	0.0%	0.0%	95.2%			95.2%	0.0%	0.0%	95.2%			95.2%	0.0%	0.0%	100.0%			100.0%	0.0%	0.0%
2	n	9	0	0	19			18	0	0	7			19	0	0	19			19	0	0	9			0	0	0	19			19	0	0
	%	47.4%	0.0%	0.0%	100.0%			94.7%	0.0%	0.0%	36.8%			100.0%	0.0%	0.0%	100.0%			100.0%	0.0%	0.0%	47.4%			0.0%	0.0%	0.0%	100.0%			100.0%	0.0%	0.0%
3	n	15	0	0	18			18	0	0	12			18	0	0	19			19	0	0	17			0	0	0	18			18	0	0
	%	78.9%	0.0%	0.0%	94.7%			100.0%	0.0%	0.0%	66.7%			94.7%	0.0%	0.0%	100.0%			100.0%	0.0%	0.0%	94.4%			0.0%	0.0%	0.0%	100.0%			100.0%	0.0%	0.0%
4	n	19	0	0	22			22	0	0	16			23	0	0	23			23	0	0	23			0	0	0	23			23	0	0
	%	82.6%	0.0%	0.0%	95.7%			95.7%	0.0%	0.0%	69.6%			100.0%	0.0%	0.0%	100.0%			100.0%	0.0%	0.0%	100.0%			0.0%	0.0%	0.0%	100.0%			100.0%	0.0%	0.0%
5	n	22	0	0	21			24	0	0	17			25	0	0	20			19	0	0	25			0	0	0	25			25	0	0
	%	88.0%	0.0%	0.0%	84.0%			92.3%	0.0%	0.0%	68.0%			96.2%	0.0%	0.0%	76.9%			73.1%	0.0%	0.0%	100.0%			0.0%	0.0%	0.0%	100.0%			100.0%	0.0%	0.0%
6	n	21	0	0	23			21	0	0	15			24	0	0	22			22	0	0	24			0	0	0	22			22	0	0
	%	84.0%	0.0%	0.0%	88.5%			80.8%	0.0%	0.0%	60.0%			96.0%	0.0%	0.0%	84.6%			84.6%	0.0%	0.0%	96.0%			0.0%	0.0%	0.0%	91.7%			91.7%	0.0%	0.0%
7	n	21	0	0	20			22	0	0	17			22	0	0	22			22	0	0	22			0	0	0	22			22	0	0
	%	95.5%	0.0%	0.0%	90.9%			100.0%	0.0%	0.0%	77.3%			100.0%	0.0%	0.0%	100.0%			100.0%	0.0%	0.0%	100.0%			0.0%	0.0%	0.0%	100.0%			100.0%	0.0%	0.0%
8	n	19	0	0	22			21	0	0	17			25	0	0	25			15	0	0	15			15	0	0	25			25	0	0
	%	76.0%	0.0%	0.0%	88.0%			84.0%	0.0%	0.0%	68.0%			100.0%	0.0%	0.0%	100.0%			100.0%	0.0%	0.0%	100.0%			100.0%	0.0%	0.0%	100.0%			100.0%	0.0%	0.0%
9	n	19	0	0	19			19	0	0	19			19	0	0	19			0	0	0	0			0	0	0	19			19	0	0
	%	100.0%	0.0%	0.0%	100.0%			100.0%	0.0%	0.0%	100.0%			100.0%	0.0%	0.0%	100.0%			0.0%	0.0%	0.0%	0.0%			0.0%	0.0%	0.0%	100.0%			100.0%	0.0%	0.0%
10	n	26	0	0	26			26	0	0	24			26	0	0	26			0	0	0	0			0	0	0	26			26	0	0
	%	100.0%	0.0%	0.0%	100.0%			100.0%	0.0%	0.0%	92.3%			100.0%	0.0%	0.0%	100.0%			0.0%	0.0%	0.0%	0.0%			0.0%	0.0%	0.0%	100.0%			100.0%	0.0%	0.0%
11	n	25	0	0	24			24	0	0	18			25	0	0	25			0	0	0	0			0	0	0	17			25	0	0
	%	100.0%	0.0%	0.0%	96.0%			96.0%	0.0%	0.0%	72.0%			100.0%	0.0%	0.0%	100.0%			0.0%	0.0%	0.0%	0.0%			0.0%	0.0%	0.0%	100.0%			100.0%	0.0%	0.0%
Taxa de	n	213	0	0	234			235	0	0	181			246	0	0	240			159	0	0	155			15	0	0	236			95	0	0
Taxa de	%	85.5%	0.0%	0.0%	93.6%			94.0%	0.0%	0.0%	73.0%			98.4%	0.0%	0.0%	95.6%			93.0%	0.0%	0.0%	92.3%			100.0%	0.0%	0.0%	99.2%			100.0%	0.0%	0.0%
Meta		98.4%	98.4%	98.4%	95.0%	95.0%	95.0%	98.1%	98.1%	98.1%	90.3%	90.3%	90.3%	99.2%	99.2%	99.2%	99.2%	99.2%	99.2%	98.3%	98.3%	98.3%	100.0%	100.0%	100.0%	98.8%	98.8%	98.8%	99.2%	99.2%	99.2%	100.0%	100.0%	100.0%
TS Metas - memorias Global		98.4%			95.0%			98.1%			90.3%			99.2%			99.2%			98.3%			100.0%			98.8%			99.2%			100.0%		
TS Global (%)	2022/2023	90.8	94.9	98.4	93.9	93.4	95.0	95.8	96.9	98.1	80.9	79.8	90.3	95.8	99.2	99.2	98.5	98.1	99.2	97.1	98.8	98.3	98.9	100.0	100.0	100.0	100.0	98.8	98.4	97.2	99.2	99.0	100.0	100.00
	2021/2022	89.7	90.9	95.7	97.8	96.5	96.4	96.3	98.5	98.9	90.4	88.4	91.3	95.2	98.2	98.6	95.2	97.7	100.0	93.2	94.0	97.9	99.0	99.0	99.5	100.0	100.0	100.0	100.0	98.5	100.0	100.0	100.0	99.64
	2020/2021	94.3	90.5	95.8	90.1	94.7	96.1	94.2	95.4	98.2	85.9	90.9	96.1	91.8	96.8	98.6	95.1	96.8	98.3	97.9	97.4	98.4	100.0	99.5	99.5	99.0	99.5	99.5	98.9	99.7	98.9	98.9	99.0	99.30
	2019/2020	90.5	95.7	98.4	87.5	94.8	97.8	94.2	97.3	99.7	83.2	92.8	93.5	95.3	97.4	98.9	97.5	99.3	99.4	96.3	98.7	99.2	96.7	100.0	100.0	97.8	98.9	100.0	98.4	99.3	100.0			99.69
TS média do quadriênio (%)	91.3	93.0	97.1	92.3	94.8	96.3	95.1	97.0	98.7	85.1	88.0	92.8	94.5	97.9	98.8	96.6	98.0	99.2	96.1	97.2	98.5	98.6	99.6	99.7	99.2	99.6	99.6	98.9	98.7	99.5	99.3	99.7	99.66	

MÉDIAS

Turma	Português			Inglês			Hist. Geo. Portuga			Matemática			Ciências Naturais			Ed. Visual			Ed. Tecnológica			Ed. Musical			Ed. Física			TIC			Cidada. Desenv.		
	1º P	2º P	3º P	1º P	2º P	3º P	1º P	2º P	3º P	1º P	2º P	3º P	1º P	2º P	3º P	1º P	2º P	3º P	1º P	2º P	3º P	1º P	2º P	3º P	1º P	2º P	3º P	1º P	2º P	3º P	1º P	2º P	3º P
1	2,9	0,0	0,0	4,1			3,4	0,0	0,0	3,8			3,8	0,0	0,0	4,0			4,0	0,0	0,0	3,6			4,0	0,0	0,0				0,0	0,0	0,0
2	2,6	0,0	0,0	3,6			3,3	0,0	0,0	2,6			3,4	0,0	0,0	3,8			3,1	0,0	0,0	2,7			3,3	0,0	0,0				0,0	0,0	0,0
3	3,1	0,0	0,0	4,1			3,6	0,0	0,0	2,9			3,4	0,0	0,0	4,0			4,0	0,0	0,0	3,6			3,9	0,0	0,0				0,0	0,0	0,0
4	3,2	0,0	0,0	3,6			3,7	0,0	0,0	3,0			3,8	0,0	0,0	3,6			3,3	0,0	0,0	3,7			3,3	0,0	0,0				0,0	0,0	0,0
5	3,4	0,0	0,0	3,6			3,6	0,0	0,0	3,2			3,8	0,0	0,0	3,2			3,2	0,0	0,0	3,6			3,8	0,0	0,0				0,0	0,0	0,0
6	3,1	0,0	0,0	3,7			3,3	0,0	0,0	3,0			3,6	0,0	0,0	3,2			3,2	0,0	0,0	3,3			3,4	0,0	0,0				0,0	0,0	0,0
7	3,4	0,0	0,0	3,6			4,0	0,0	0,0	3,3			4,2	0,0	0,0	4,1			4,1	0,0	0,0	4,2			4,3	0,0	0,0				0,0	0,0	0,0
8	3,2	0,0	0,0	3,8			3,5	0,0	0,0	3,4			4,2	0,0	0,0	4,0			4,1	0,0	0,0	3,6			4,0	0,0	0,0	3,7			3,7	0,0	0,0
9	3,9	0,0	0,0	4,4			4,3	0,0	0,0	4,2			4,4	0,0	0,0	4,5			0,0	0,0	0,0				4,4	0,0	0,0				4,5	0,0	0,0
10	3,7	0,0	0,0	4,3			3,7	0,0	0,0	3,7			4,1	0,0	0,0	4,2			0,0	0,0	0,0				4,5	0,0	0,0				4,6	0,0	0,0
11	4,0	0,0	0,0	4,1			3,6	0,0	0,0	3,5			4,1	0,0	0,0	4,2			0,0	0,0	0,0				4,5	0,0	0,0				4,2	0,0	0,0
Média d	3,3	###	###	3,9			3,6	###	###	3,3			3,9	###	###	3,9			3,6	###	###	3,5			3,9	###	###	3,7			4,2	###	###
Meta	3,9	3,9	3,9	3,9	3,9	3,9	4,0	4,0	4,0	3,8	3,8	3,8	4,2	4,2	4,2	4,1	4,1	4,1	3,9	3,9	3,9	4,6	4,6	4,6	4,0	4,0	4,0	4,1	4,1	4,1	4,5	4,5	4,5

Níveis

Total	1	2	3	4	5	1	2	3	4	5	1	2	3	4	5	1	2	3	4	5	1	2	3	4	5	1	2	3	4	5	1	2	3	4	5	1	2	3	4	5
1	1					1																																		
2	35			16		14			67			4			11			12			13			2																
3	115			67		101			73			72			82			81			74			66			7			18										
4	79			97		97			68			119			88			43			57			116			6			38										
5	19			70		37			40			55			70			35			24			54			2			39										

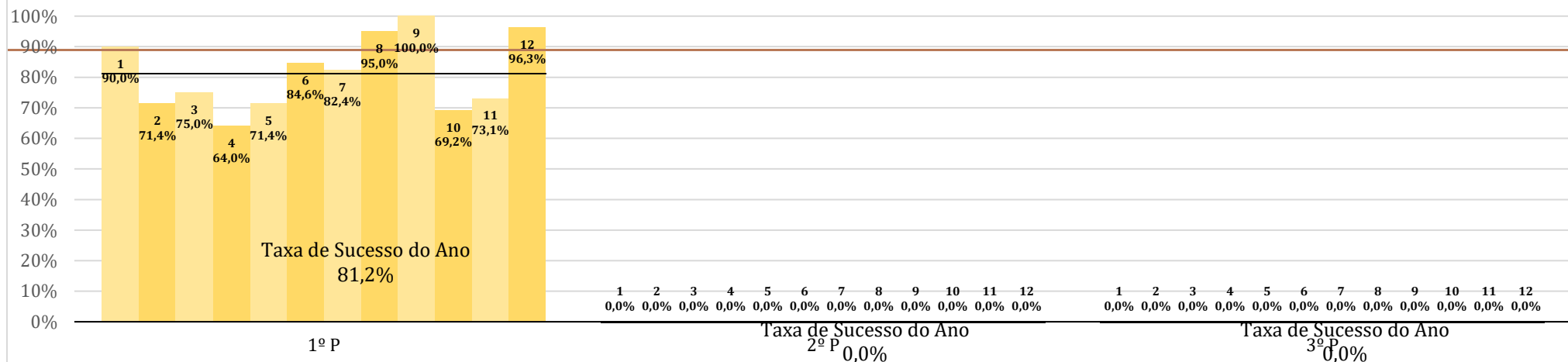
Média Metas - melhorar	3,9			3,9			4,0			3,8			4,2			4,1			3,9			4,6			4,0			4,1			4,5			
Média Global	2022/23	3,5	3,7	3,9	3,7	3,8	3,9	3,7	3,9	4,0	3,4	3,4	3,8	3,9	3,9	4,2	3,6	4,1	4,1	3,6	3,8	3,9	4,2	4,4	4,6	3,6	3,7	4,0	3,6	3,6	4,1	4,1	4,4	4,5
	2021/22	3,4	3,5	3,6	3,8	3,8	3,9	3,8	3,9	4,0	3,7	3,6	3,8	4,1	4,0	4,1	3,5	3,7	4,0	3,5	3,7	3,9	3,6	3,9	4,0	3,9	4,0	4,3	4,3	4,3	4,3	4,4	4,6	4,5
	2020/21	3,6	3,6	3,8	3,5	3,6	3,8	3,7	3,8	4,0	3,6	3,7	3,9	3,8	4,0	4,2	3,7	4,0	4,0	3,7	3,9	3,9	4,2	4,3	4,3	4,1	4,1	4,4	3,6	4,0	4,2	4,0	4,2	4,4
	2019/20	3,4	3,6	3,7	3,5	3,7	3,9	3,8	4,0	4,2	3,4	3,7	3,8	3,7	3,9	4,0	3,8	3,9	4,1	3,7	3,8	4,0	3,5	3,8	4,0	3,5	3,8	4,0	3,8	4,1	4,2			4,5
média do quadrién		3,5	3,6	3,8	3,7	3,7	3,9	3,8	3,9	4,0	3,5	3,6	3,8	3,9	4,0	4,1	3,6	3,9	4,0	3,6	3,8	3,9	3,9	4,1	4,2	3,8	3,9	4,2	3,8	4,0	4,2	4,2	4,4	4,5

3.º Ciclo

7.º Ano


Português


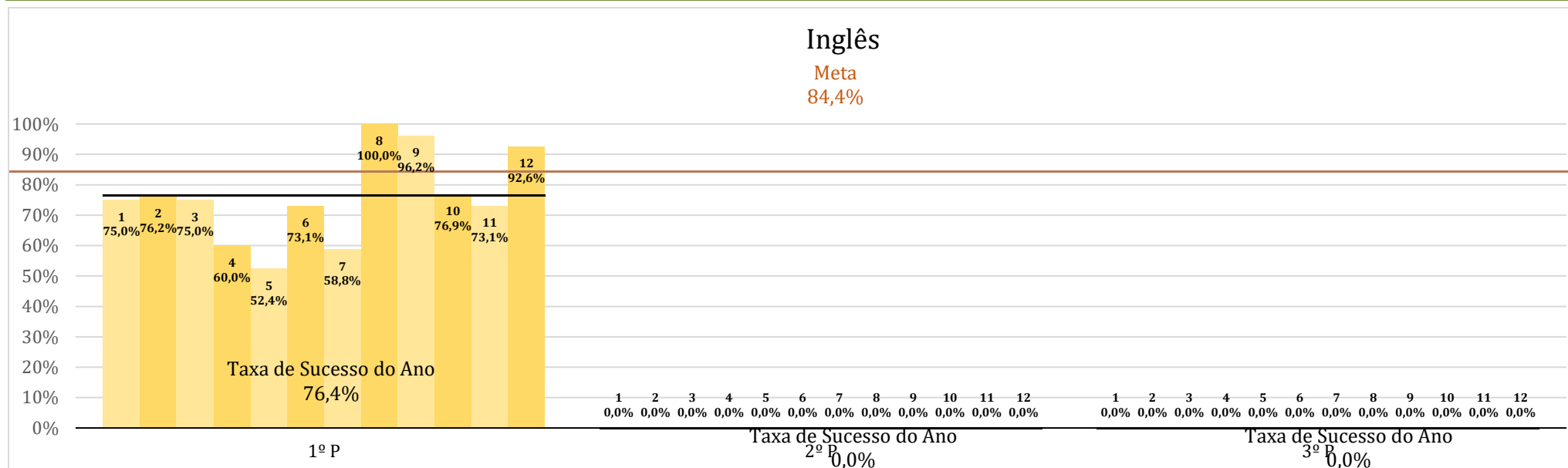
Meta
 88,8%



Português

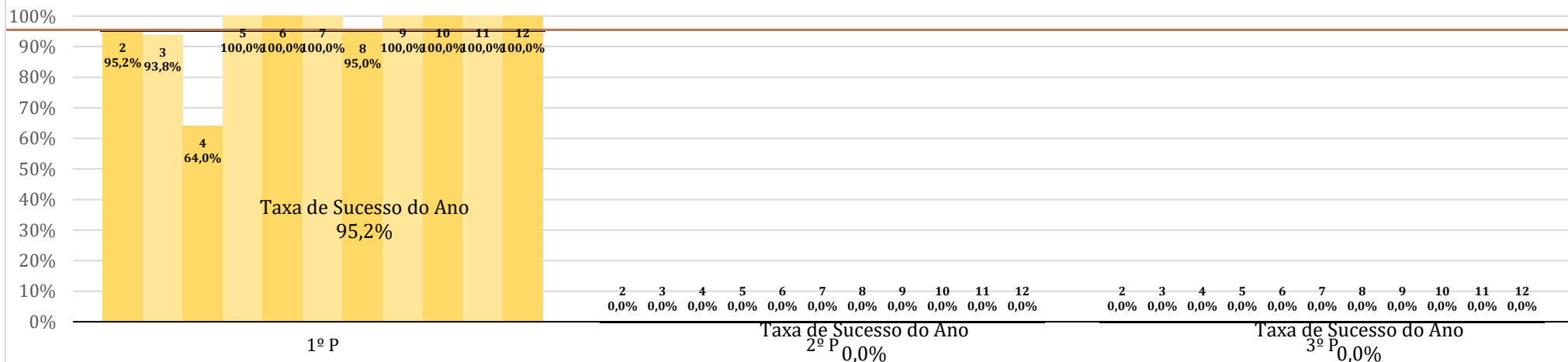
Meta
 3,3






Francês


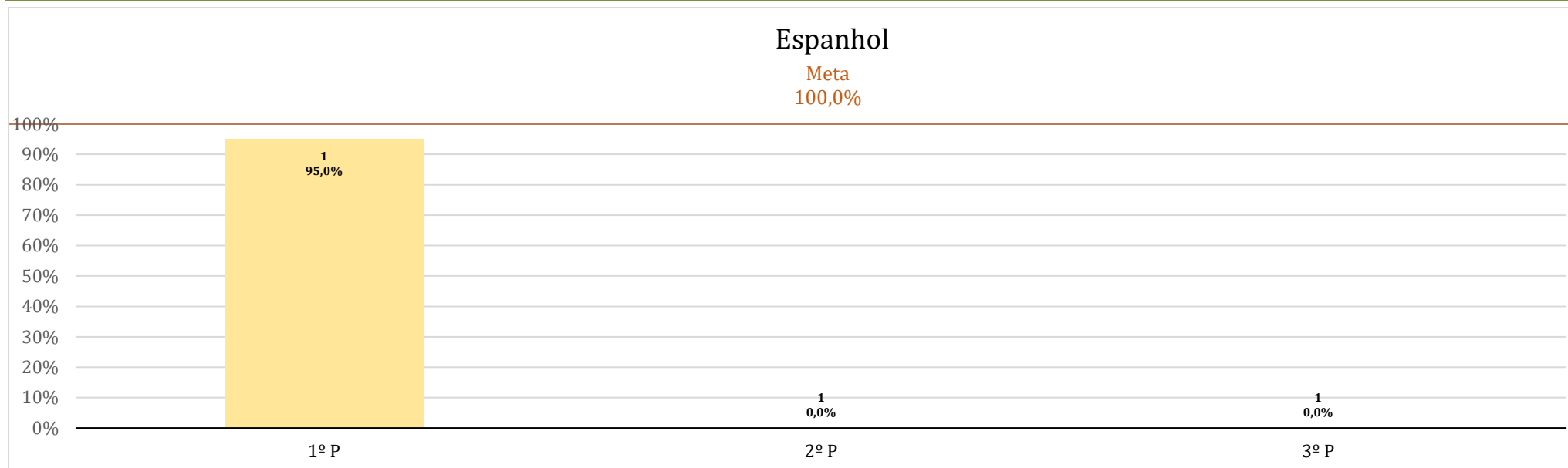
Meta
95,6%



Francês

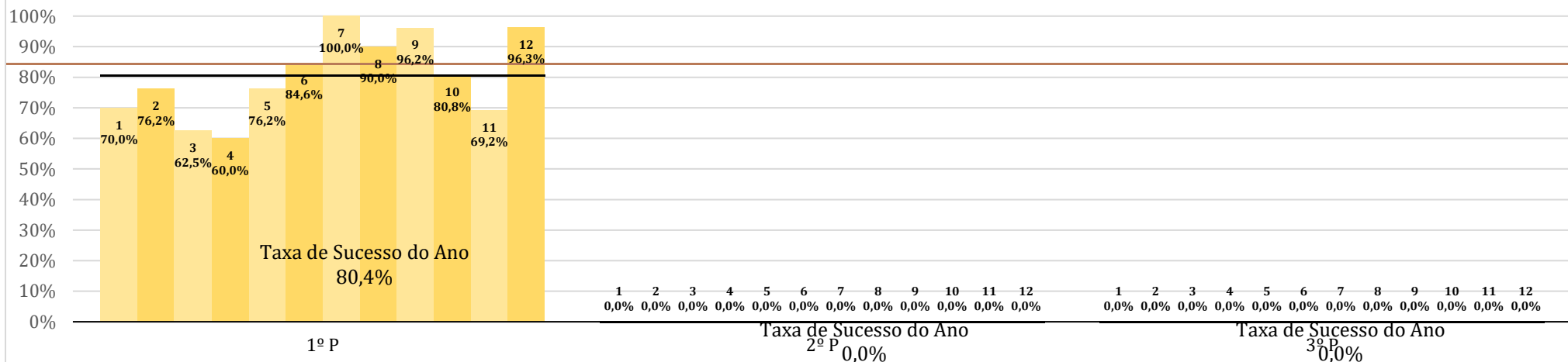
Meta
4,1






Matemática

Meta
84,4%



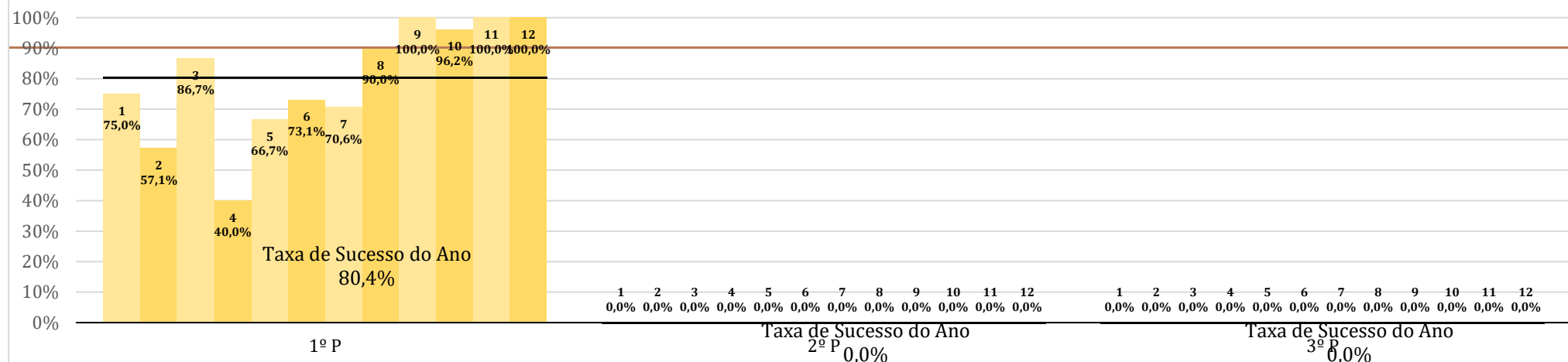
Matemática

Meta
3,5



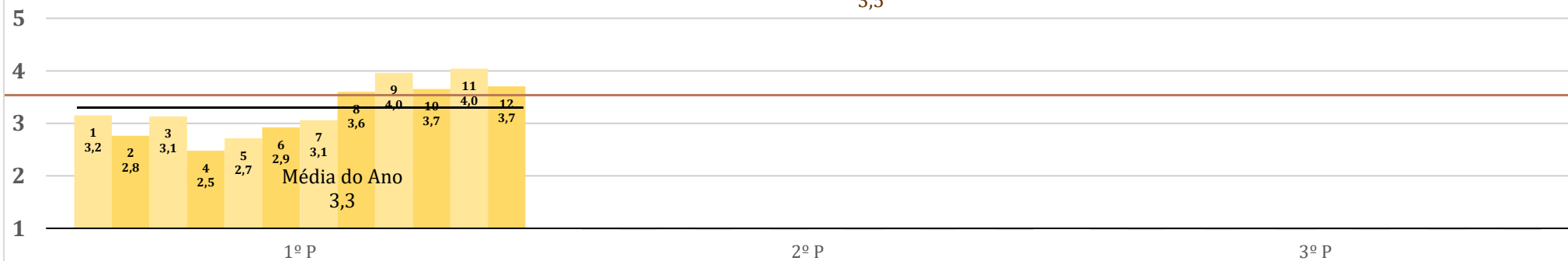
Ciências Naturais

Meta
90,2%



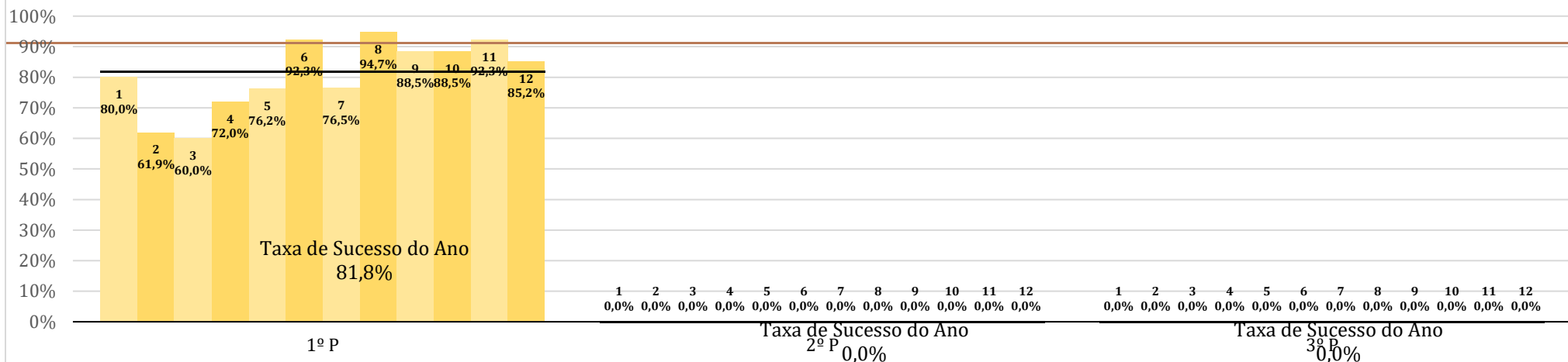
Ciências Naturais

Meta
3,5




Físico-Química

Meta
91,2%



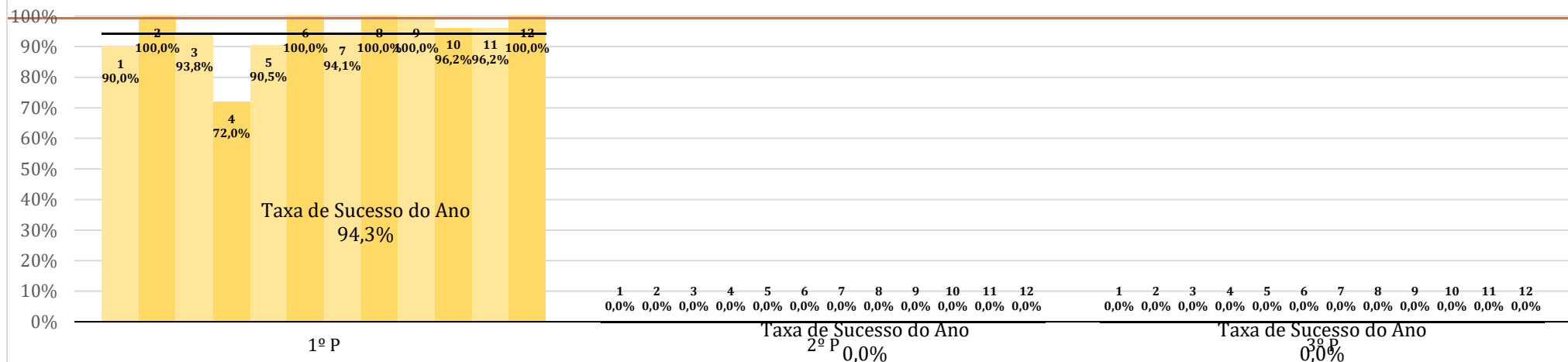
Físico-Química

Meta
3,5



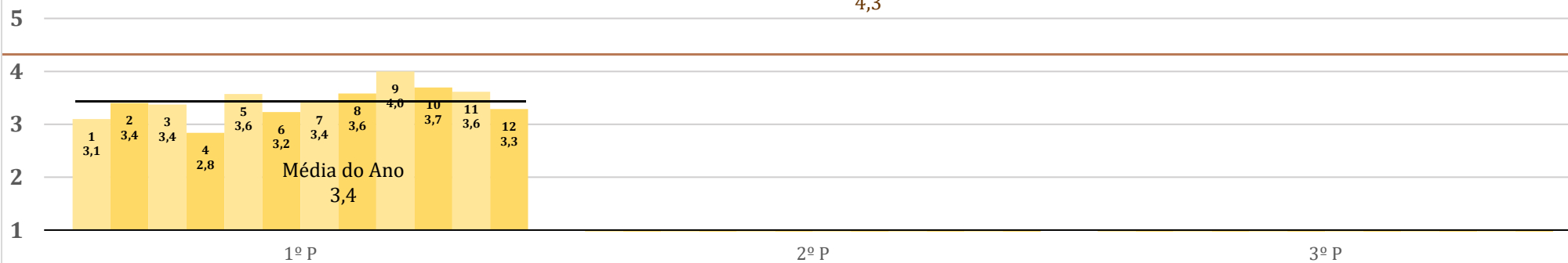
Educação Física

Meta
99,3%



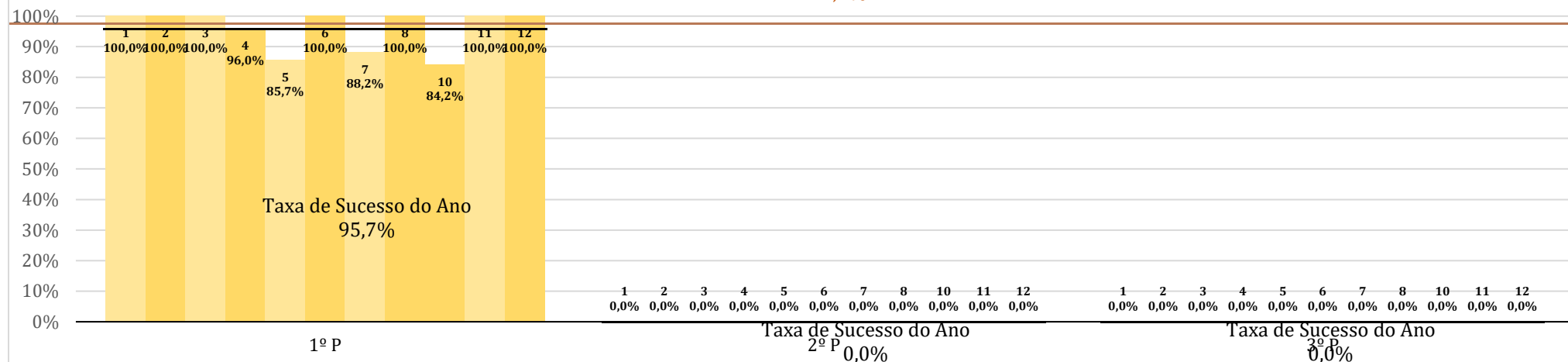
Educação Física

Meta
4,3




Educação Visual

Meta
97,5%



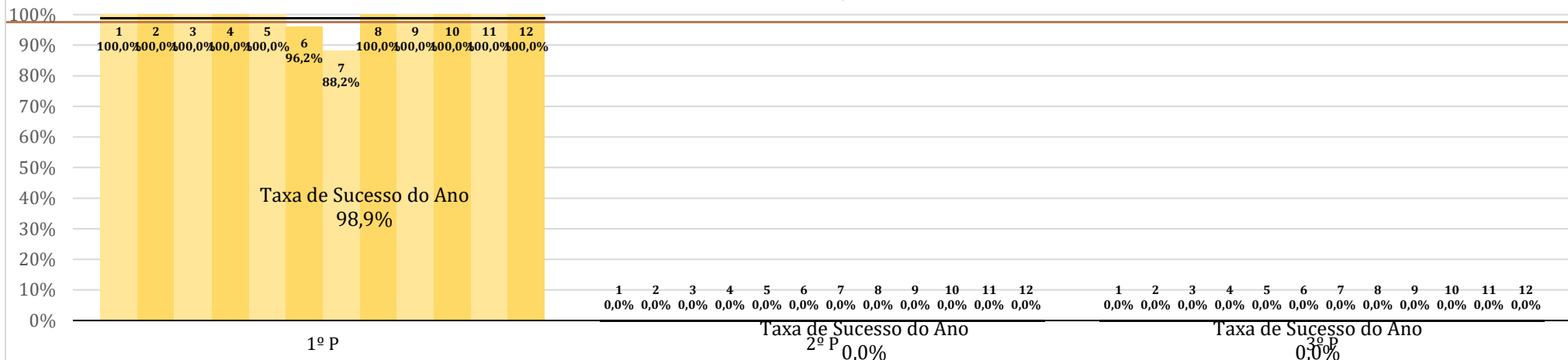
Educação Visual

Meta
4,0



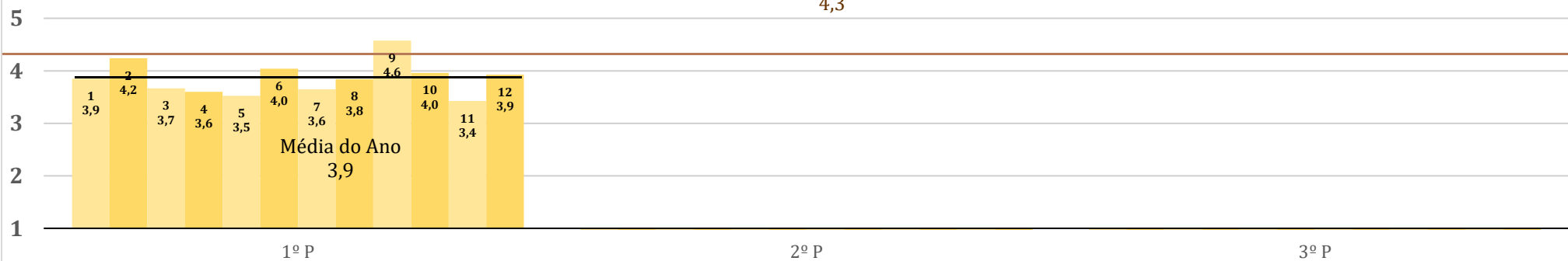
Cidadania e Desenvolvimento

Meta
97,6%



Cidadania e Desenvolvimento

Meta
4,3



TAXAS DE SUCESSO

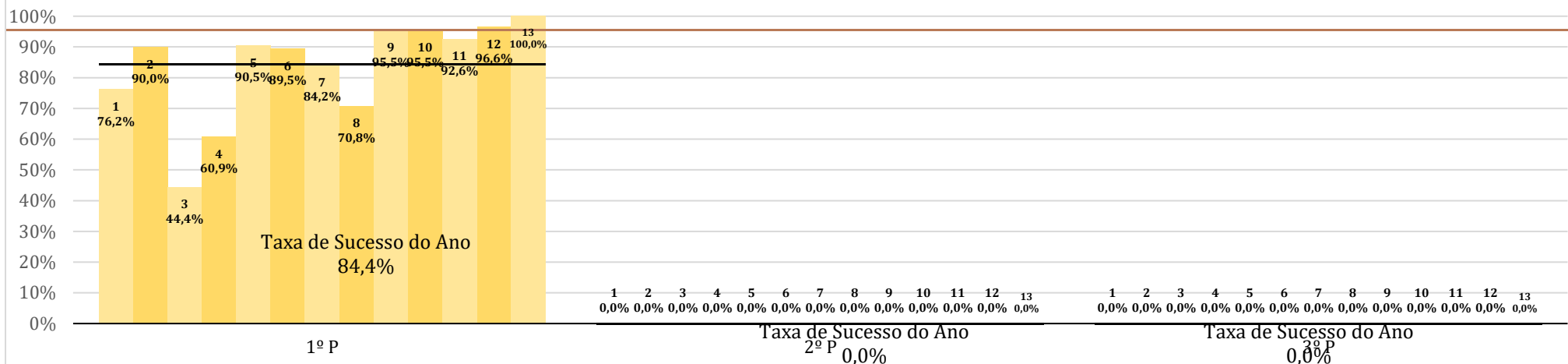
Turma	Disciplina	Português			Inglês			Francês			Espanhol			História			Geografia			Matemática			Ciências Naturais			Físico-Química			Ed. Física			TIC			Ed. Visual			Comp. Ed. Art.			Cida. Desenv.		
		1º P	2º P	3º P	1º P	2º P	3º P	1º P	2º P	3º P	1º P	2º P	3º P	1º P	2º P	3º P	1º P	2º P	3º P	1º P	2º P	3º P	1º P	2º P	3º P	1º P	2º P	3º P	1º P	2º P	3º P	1º P	2º P	3º P	1º P	2º P	3º P						
		n	%		n	%		n	%		n	%		n	%		n	%		n	%		n	%		n	%		n	%		n	%		n	%		n	%				
7º Ano	1	n	18		15					19						14			15			16			18			20					20										
		%	90,0%	0,0%	75,0%					95,0%						70,0%			75,0%			80,0%			90,0%			100,0%					100,0%										
	2	n	15		16				20							16			12			13			20			21					21										
		%	71,4%	0,0%	76,2%				95,2%							76,2%			57,1%			61,9%			100,0%			100,0%					100,0%										
	3	n	12		12				15							10			13			9			15			16					15										
		%	75,0%	0,0%	75,0%				93,8%							62,5%			86,7%			60,0%			93,8%			100,0%					100,0%										
	4	n	16		15				16							15			10			18			18			24					25										
		%	64,0%	0,0%	60,0%				64,0%							60,0%			40,0%			72,0%			72,0%			96,0%					100,0%										
	5	n	15		11				21							16			14			16			19			18					18										
		%	71,4%	0,0%	52,4%				100,0%							76,2%			66,7%			76,2%			90,5%			85,7%					100,0%										
	6	n	22		19				26							22			19			24			26			26					25										
		%	84,6%	0,0%	73,1%				100,0%							84,6%			73,1%			92,3%			100,0%			100,0%					96,2%										
	7	n	14		10				17							17			12			13			16			15					15										
	%	82,4%	0,0%	58,8%				100,0%							100,0%			70,6%			76,5%			94,1%			88,2%					88,2%											
8	n	19		20				19							18			18			18			19			19					19											
	%	95,0%	0,0%	100,0%				95,0%							90,0%			90,0%			94,7%			100,0%			100,0%					100,0%											
9	n	26		25				26							25			26			23			26			26					26											
	%	100,0%	0,0%	96,2%				100,0%							96,2%			100,0%			88,5%			100,0%			100,0%					100,0%											
10	n	18		20				26							21			25			23			25			16					26											
	%	69,2%	0,0%	76,9%				100,0%							80,8%			96,2%			88,5%			96,2%			84,2%					100,0%											
11	n	19		19				26							18			26			24			25			20					26											
	%	73,1%	0,0%	73,1%				100,0%							69,2%			100,0%			92,3%			96,2%			100,0%					100,0%											
12	n	26		25				27							26			27			23			21			6					27											
	%	96,3%	0,0%	92,6%				100,0%							96,3%			100,0%			85,2%			100,0%			100,0%					100,0%											
13	n																																										
	%																																										
Taxa de	n	220		207				239							218			217			220			248			201					266											
Taxa de	%	88,2%	88,8%	88,8%	84,4%	84,4%	84,4%	95,6%	95,6%	95,6%	100,0%	100,0%	100,0%	94,2%	94,2%	94,2%	92,5%	92,5%	92,5%	84,4%	84,4%	84,4%	90,2%	90,2%	91,2%	91,2%	91,2%	99,3%	99,3%	99,3%	98,2%	98,2%	98,2%	97,5%	97,5%	100,0%	100,0%	100,0%	97,6%	97,6%	97,6%		
Meta	%	88,8%	88,8%	88,8%	84,4%	84,4%	84,4%	95,6%	95,6%	95,6%	100,0%	100,0%	100,0%	94,2%	94,2%	94,2%	92,5%	92,5%	92,5%	84,4%	84,4%	84,4%	90,2%	90,2%	91,2%	91,2%	91,2%	99,3%	99,3%	99,3%	98,2%	98,2%	98,2%	97,5%	97,5%	100,0%	100,0%	100,0%	97,6%	97,6%	97,6%		
TS Metas -		88,8%			84,4%			95,6%			100,0%			94,2%			92,5%			84,4%			90,2%			91,2%			99,3%			98,2%			97,5%			100,0%			97,6%		
TS Global (%)	2022/2023	86,1	84,7	88,8	83,7	79,6	84,4	95,6	94,5	95,6	100,0	100,0	100,0			94,2			92,5	83,1	79,0	84,4	72,4	83,1	90,2	81,3	83,4	91,2	100,0	99,0	99,3			98,2	92,9	94,2	97,5			100,0	97,3	96,9	97,6
	2021/2022	87,6	87,9	96,1	87,1	86,4	91,4	95,0	97,7	99,2	100,0	100,0	100,0			99,3			92,9	73,4	74,4	80,4	70,5	73,7	83,3	84,5	83,8	90,9	99,3	98,2	100,0			100,0	98,6	97,6	100,0			99,5	100,0	100,0	100,0
	2020/2021	89,7	90,6	92,7	83,8	90,4	88,4	97,2	95,7	97,2	100,0	100,0	100,0			96,4			95,0	75,9	74,8	79,7	74,7	81,8	89,1	81,5	89,4	92,4	99,2	99,0	99,3			100,0	88,5	93,1	98,1			100,0	95,1	98,0	99,0
	2019/2020	81,4	91,5	96,7	79,7	86,4	87,9	95,8	97,4	98,1						95,3			95,2	72,7	79,6	81,2	83,9	91,5	95,7	76,8	84,5	88,5	97,6	100,0	100,0			98,2	99,3	99,6	99,6			100,0			99,7

3.º Ciclo

8.º Ano

Português


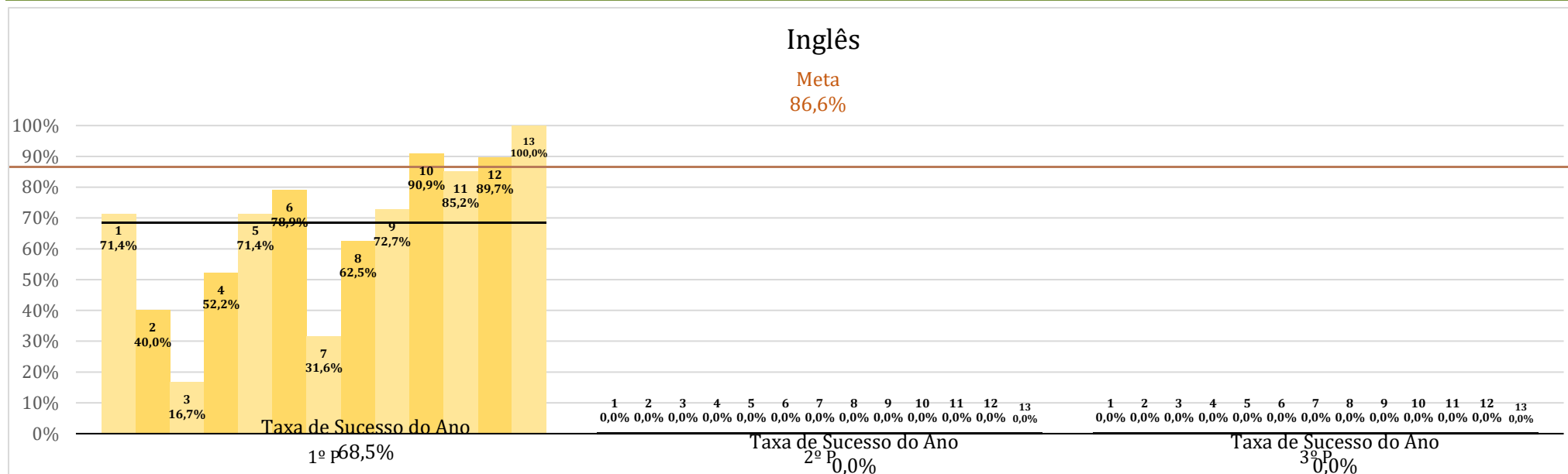
Meta
95,5%



Português

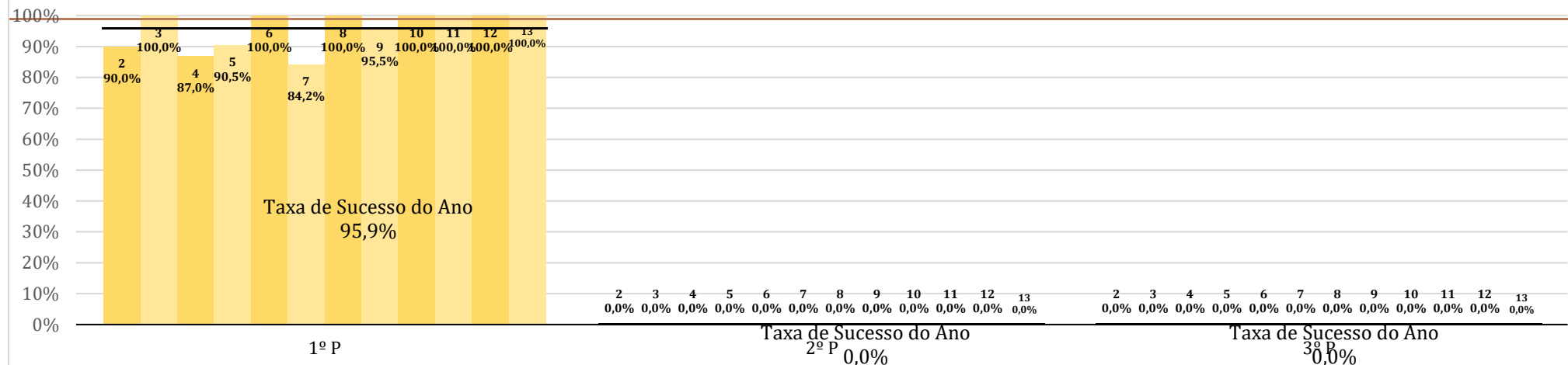
Meta
3,5






Francês


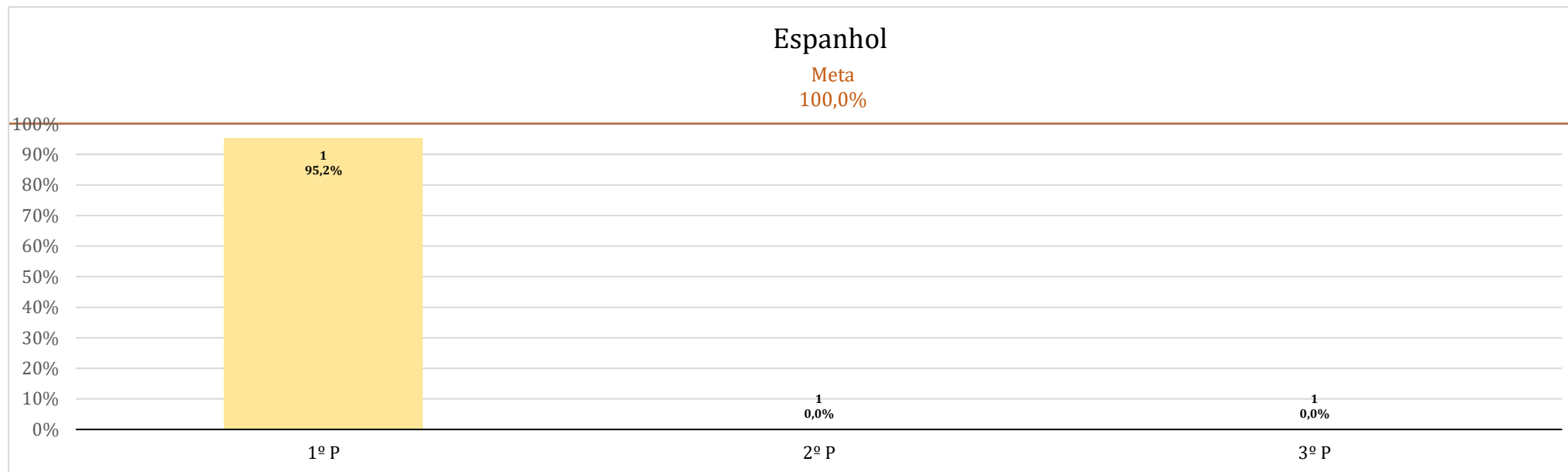
Meta
 98,9%



Francês

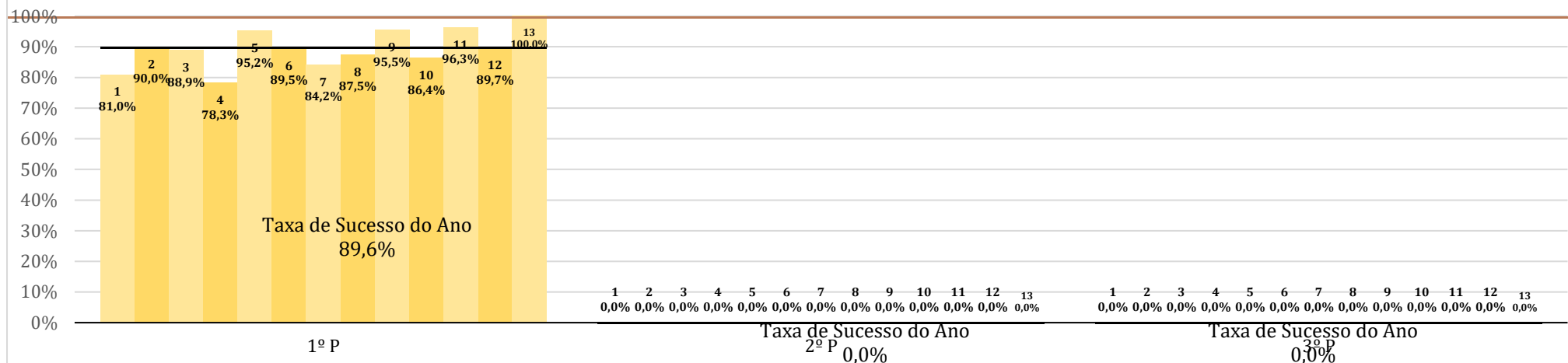
Meta
 4,0






História

Meta
99,7%



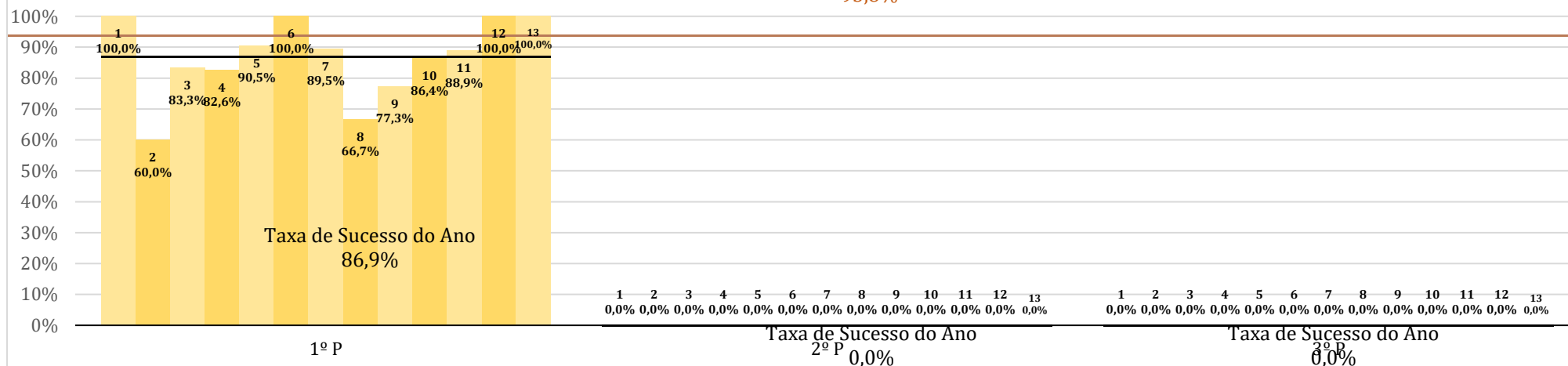
História

Meta
3,7




Geografia

Meta
 93,8%



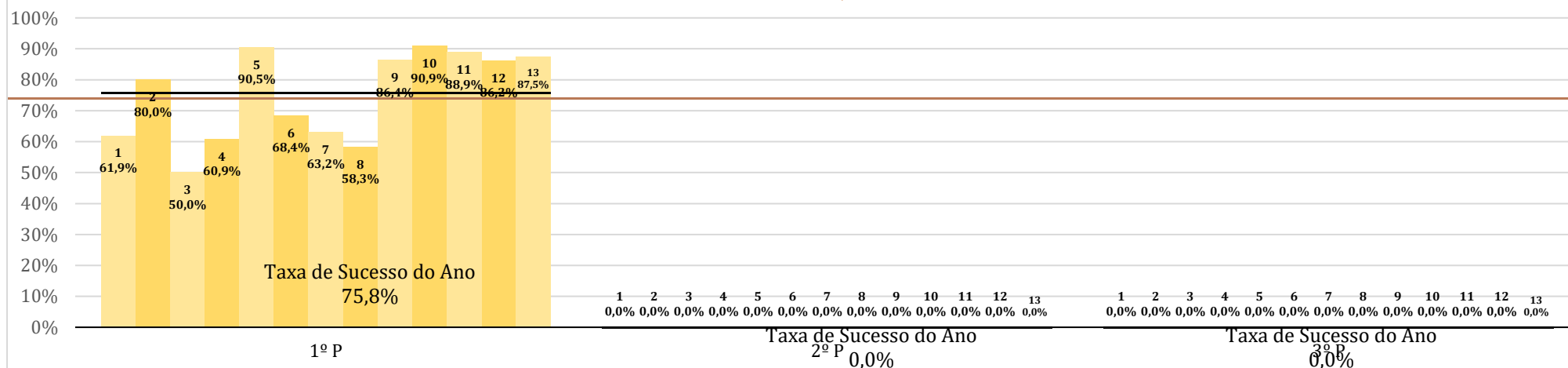
Geografia

Meta
 3,8



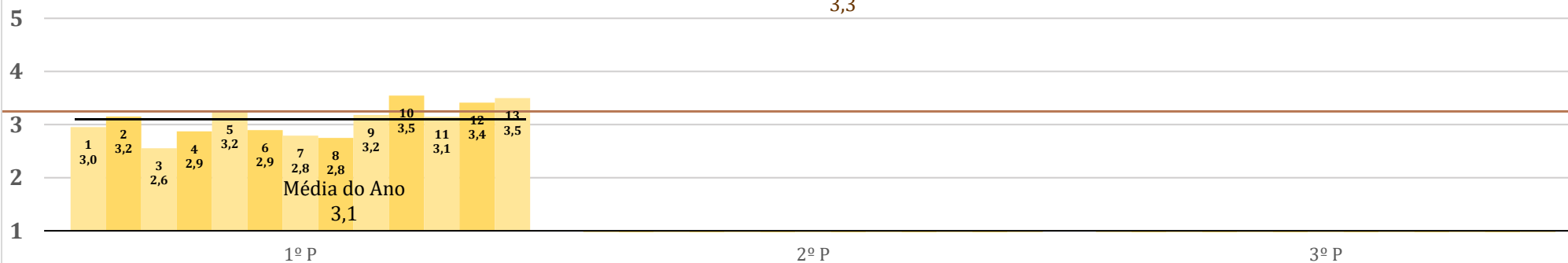
Matemática

Meta
74,0%



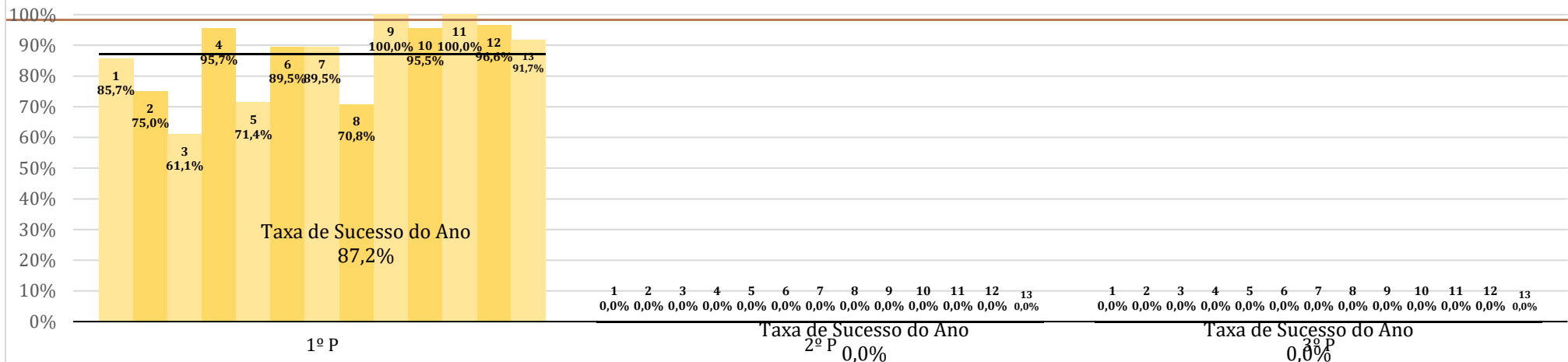
Matemática

Meta
3,3



Ciências Naturais

Meta
98,3%



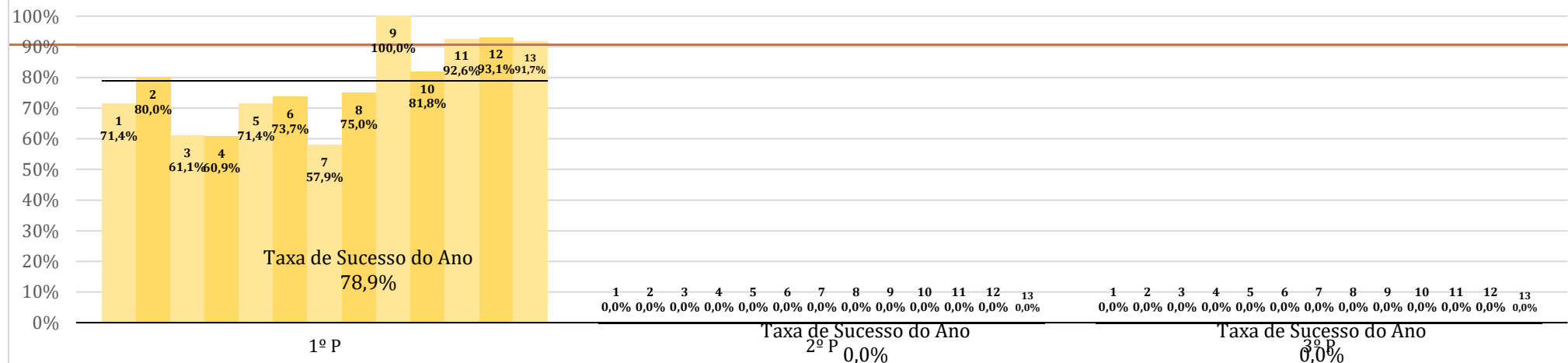
Ciências Naturais

Meta
3,8




Físico-Química

Meta
90,8%



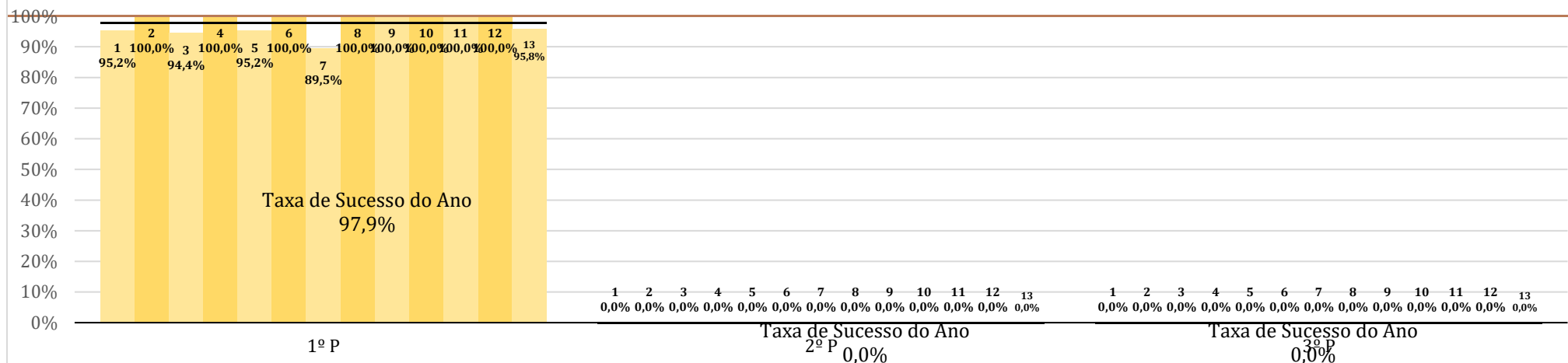
Físico-Química

Meta
3,5



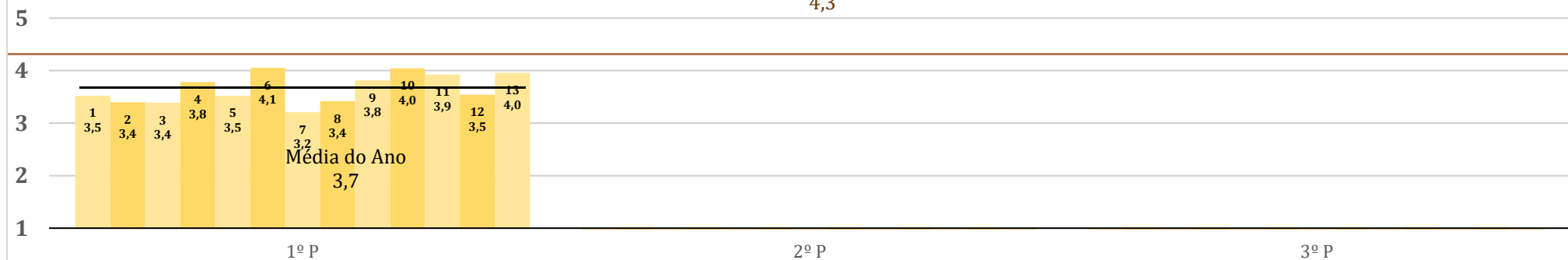
Educação Física

Meta
100,0%



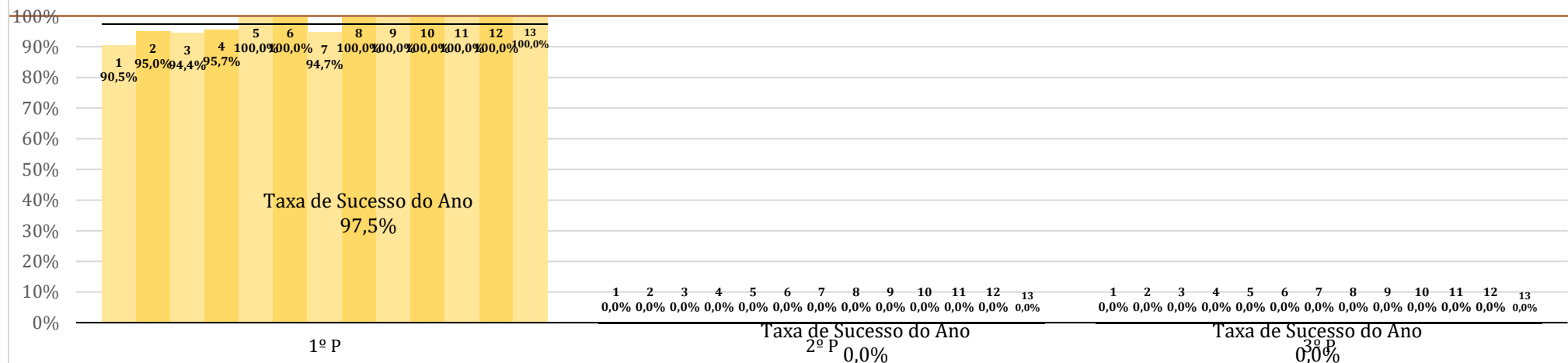
Educação Física

Meta
4,3




Educação Visual

Meta
100,0%



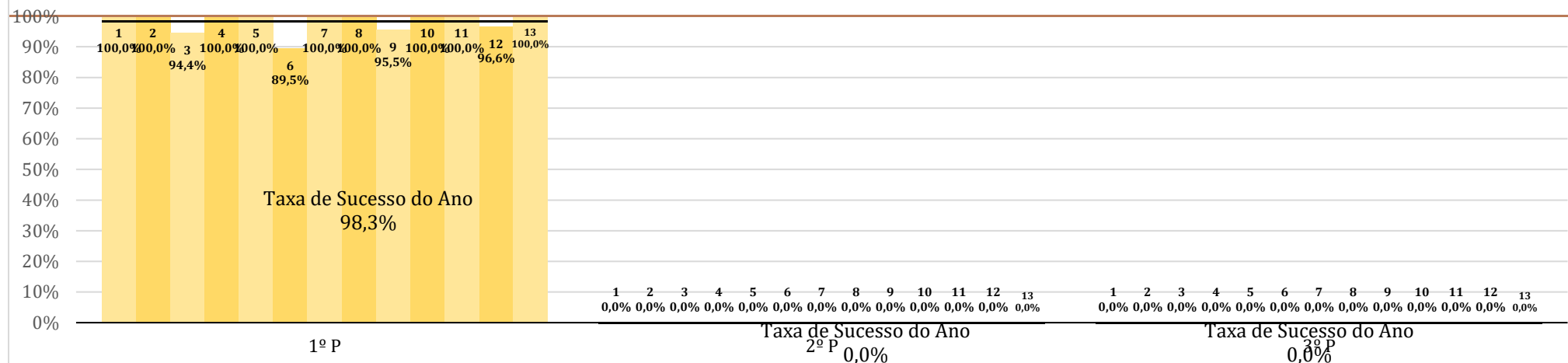
Educação Visual

Meta
4,2




Cidadania e Desenvolvimento

Meta
100,0%



Cidadania e Desenvolvimento

Meta
4,2



TAXAS DE SUCESSO

Disciplina	Português			Inglês			Francês			Espanhol			História			Geografia			Matemática			Ciências Naturais			Físico-Química			Ed. Física			TIC			Ed. Visual			Comp. Ed. Art.			Cida. Desenv.		
	1º P	2º P	3º P	1º P	2º P	3º P	1º P	2º P	3º P	1º P	2º P	3º P	1º P	2º P	3º P	1º P	2º P	3º P	1º P	2º P	3º P	1º P	2º P	3º P	1º P	2º P	3º P	1º P	2º P	3º P	1º P	2º P	3º P	1º P	2º P	3º P	1º P	2º P	3º P			
1	n	16			15								17			21				13			18			15			20			19			21							
	%	76,2%			71,4%							95,2%			81,0%		100,0%			61,9%			85,7%			71,4%			95,2%			90,5%			100,0%							
2	n	18			8			18					18			12			16			15			16			20			19			20								
	%	90,0%			40,0%			90,0%					90,0%			60,0%			80,0%			75,0%			80,0%			100,0%			95,0%			100,0%								
3	n	8			3			16					16			15			9			11			11			17			17			17								
	%	44,4%			16,7%			100,0%					88,9%			83,3%			50,0%			61,1%			61,1%			94,4%			94,4%			94,4%								
4	n	14			12			20					18			19			14			22			14			23			22			23								
	%	60,9%			52,2%			87,0%					87,3%			82,6%			60,9%			95,7%			60,9%			100,0%			95,7%			100,0%								
5	n	19			15			19					20			19			19			15			15			20			21			21								
	%	90,5%			71,4%			90,5%					95,2%			90,5%			90,5%			71,4%			71,4%			95,2%			100,0%			100,0%								
6	n	17			15			19					17			19			13			17			14			19			19			19								
	%	89,5%			78,9%			100,0%					89,5%			100,0%			68,4%			89,5%			73,7%			100,0%			100,0%			100,0%								
7	n	16			6			16					16			17			12			17			11			17			18			19								
	%	84,2%			31,6%			84,2%					84,2%			89,5%			63,2%			89,5%			57,9%			89,5%			94,7%			100,0%								
8	n	17			15			24					21			16			14			17			18			24			24			24								
	%	70,8%			62,5%			100,0%					87,5%			66,7%			58,3%			70,8%			75,0%			100,0%			100,0%			100,0%								
9	n	21			16			21					21			17			19			22			22			22			13			21								
	%	95,5%			72,7%			95,5%					95,5%			77,3%			86,4%			100,0%			100,0%			100,0%			100,0%			95,5%								
10	n	21			20			22					19			19			20			21			18			22			1			22								
	%	95,5%			90,9%			100,0%					86,4%			86,4%			90,9%			95,5%			81,8%			100,0%			100,0%			100,0%								
11	n	25			23			27					26			24			24			27			25			27			25			27								
	%	92,6%			85,2%			100,0%					96,3%			88,9%			88,9%			100,0%			92,6%			100,0%			100,0%			100,0%								
12	n	28			26			29					26			29			25			28			27			24			8			28								
	%	96,6%			89,7%			100,0%					89,7%			100,0%			86,2%			96,6%			93,1%			100,0%			100,0%			100,0%								
13	n	24			24			24					24			24			21			22			22			23			24			24								
	%	100,0%			100,0%			100,0%					100,0%			100,0%			87,5%			91,7%			91,7%			95,8%			100,0%			100,0%								
Taxa de Suc	n	244			198			255				20			259			251			219			252			278			230			284									
Taxa de Suc	%	84,4%			68,5%			95,9%				95,2%			89,6%			86,9%			75,8%			87,2%			78,9%			97,9%			97,5%									
Meta	%	95,5%	95,5%	95,5%	86,6%	86,6%	86,6%	98,9%	98,9%	98,9%	100,0%	100,0%	100,0%	99,7%	99,7%	99,7%	93,8%	93,8%	93,8%	74,0%	74,0%	74,0%	98,3%	98,3%	98,3%	90,8%	90,8%	90,8%	100,0%	100,0%	100,0%	97,4%	97,4%	97,4%	100,0%	100,0%	100,0%					

S Metas - melhorarGlobal	95,5%	86,6%	98,9%	100,0%	99,7%	93,8%	74,0%	98,3%	90,8%	100,0%	97,4%	100,0%	100,0%	100,0%
--------------------------	-------	-------	-------	--------	-------	-------	-------	-------	-------	--------	-------	--------	--------	--------

TS Global (%)	2022/2023	90,0	87,5	95,5	78,8	81,2	86,6	94,8	97,8	98,9	100,0	100,0	100,0	97,3	96,2	99,7	82,2	88,4	93,8	73,6	72,6	74,0	93,5	95,9	98,3	80,1	80,5	90,8	99,6	99,3	100,0			97,4	98,6	99,1	100,0			100,0	100,0	100,0	100,0
	2021/2022	75,8	82,8	91,1	84,9	84,4	89,1	93,2	96,8	97,9	100,0	100,0	100,0	90,1	95,6	99,0	89,8	90,6	95,0	71,0	70,3	77,3	81,2	89,0	91,7	85,2	87,6	93,7	98,7	99,3	100,0			100,0	97,4	96,2	98,5			99,1	99,7	99,7	100,0
	2020/2021	80,7	89,2	96,4	72,4	81,4	79,4	95,4	96,1	96,1				91,8	91,8	97,4	82,4	88,9	94,1	68,7	67,4	74,3	78,4	85,0	94,8	71,2	79,4	83,7	99,4	98,7	100,0			99,2	97,9	98,4	99,2			100,0	98,1	97,7	100,0
	2019/2020	79,5	90,8	95,3	85,6	93,7	96,2	93,8	97,8	99,6	89,5	100,0	100,0	90,0	96,5	97,9	87,5	96,4	99,6	76,6	83,0	84,0	85,9	95,3	98,3	87,5	94,0	94,9	99,3	100,0	100,0			100,0	99,7	100,0	100,0			100,0			100,0

S média do quadriênio (%)	81,5	87,6	94,6	80,4	85,2	87,8	94,3	97,1	98,1	96,5	100,0	100,0	92,3	95,0	98,5	85,5	91,1	95,6	72,5	73,3	77,4	84,8	91,3	95,8	81,0	85,4	90,8	99,2	99,3	100,0			99,1	98,4	98,4	99,4			99,8	99,2	99,1	100,0
---------------------------	------	------	------	------	------	------	------	------	------	------	-------	-------	------	------	------	------	------	------	------	------	------	------	------	------	------	------	------	------	------	-------	--	--	------	------	------	------	--	--	------	------	------	-------

MÉDIAS

Turma	Português			Inglês			Francês			Espanhol			História			Geografia			Matemática			Ciências Naturais			Físico-Química			Ed. Física			TIC			Ed. Visual			Comp. Ed. Art.			Cida. Desenv.		
	1º P	2º P	3º P	1º P	2º P	3º P	1º P	2º P	3º P	1º P	2º P	3º P	1º P	2º P	3º P	1º P	2º P	3º P	1º P	2º P	3º P	1º P	2º P	3º P	1º P	2º P	3º P	1º P	2º P	3º P	1º P	2º P	3º P	1º P	2º P	3º P	1º P	2º P	3º P			
1	3,0	0,0	0,0	3,4			0,0	0,0	0,0	3,6			3,2	0,0	0,0	4,1			3,0	0,0	0,0	3,3			3,3	0,0	0,0	3,5			0,0	0,0	0,0	4,0			0,0	0,0	0,0	3,6		
2	3,2	0,0	0,0	2,6			3,5	0,0	0,0				3,3	0,0	0,0	3,1			3,2	0,0	0,0	3,0			3,2	0,0	0,0	3,4			0,0	0,0	0,0	3,3			0,0	0,0	0,0	3,7		
3	2,4	0,0	0,0	2,2			3,4	0,0	0,0				3,2	0,0	0,0	3,3			2,6	0,0	0,0	2,7			2,6	0,0	0,0	3,4			0,0	0,0	0,0	3,6			0,0	0,0	0,0	3,4		
4	2,8	0,0	0,0	3,1			3,5	0,0	0,0				3,0	0,0	0,0	3,5			2,9	0,0	0,0	3,5			2,8	0,0	0,0	3,8			0,0	0,0	0,0	3,7			0,0	0,0	0,0	3,7		
5	3,2	0,0	0,0	3,0			3,6	0,0	0,0				3,4	0,0	0,0	3,6			3,2	0,0	0,0	3,0			3,0	0,0	0,0	3,5			0,0	0,0	0,0	4,1			0,0	0,0	0,0	4,0		
6	3,1	0,0	0,0	3,4			4,1	0,0	0,0				3,9	0,0	0,0	4,5			2,9	0,0	0,0	3,6			3,2	0,0	0,0	4,1			0,0	0,0	0,0	4,3			0,0	0,0	0,0	3,8		
7	2,9	0,0	0,0	2,4			3,0	0,0	0,0				3,1	0,0	0,0	3,3			2,8	0,0	0,0	3,2			2,7	0,0	0,0	3,2			0,0	0,0	0,0	3,5			0,0	0,0	0,0	3,2		
8	2,9	0,0	0,0	3,0			3,7	0,0	0,0				3,3	0,0	0,0	3,0			2,8	0,0	0,0	2,9			3,1	0,0	0,0	3,4			0,0	0,0	0,0	4,0			0,0	0,0	0,0	3,8		
9	3,2	0,0	0,0	3,7			4,0	0,0	0,0				3,6	0,0	0,0	3,2			3,2	0,0	0,0	3,6			3,9	0,0	0,0	3,8			0,0	0,0	0,0	4,3			0,0	0,0	0,0	4,0		
10	3,5	0,0	0,0	4,1			4,3	0,0	0,0				3,9	0,0	0,0	3,7			3,5	0,0	0,0	4,0			3,5	0,0	0,0	4,0			0,0	0,0	0,0	5,0			0,0	0,0	0,0	4,7		
11	3,3	0,0	0,0	3,6			4,4	0,0	0,0				4,0	0,0	0,0	3,7			3,1	0,0	0,0	4,0			3,8	0,0	0,0	3,9			0,0	0,0	0,0	4,2			0,0	0,0	0,0	4,0		
12	3,5	0,0	0,0	3,8			4,2	0,0	0,0				4,1	0,0	0,0	4,6			3,4	0,0	0,0	3,8			3,9	0,0	0,0	3,5			0,0	0,0	0,0	4,8			0,0	0,0	0,0	3,8		
13	3,5	0,0	0,0	4,3			3,9	0,0	0,0				3,8	0,0	0,0	4,0			3,5	0,0	0,0	3,6			3,5	0,0	0,0	4,0			0,0	0,0	0,0	4,0			0,0	0,0	0,0	4,2		
Média do A	3,1	###	###	3,3			3,8	###	###	3,6			3,6	###	###	3,7			3,1	###	###	3,4			3,3	###	###	3,7			###	###	###	3,9			###	###	###	3,9		
Meta	3,5	3,5	3,5	3,7	3,7	3,7	4,0	4,0	4,0	3,4	3,4	3,4	3,7	3,7	3,7	3,8	3,8	3,8	3,3	3,3	3,3	3,8	3,8	3,8	3,5	3,5	3,5	4,3	4,3	4,3	3,8	3,8	3,8	4,2	4,2	4,2	3,6	3,6	3,6	4,2	4,2	4,2

Níveis

Total	1	2	3	4	5
1					1
2	45		91		10
3	164		68		78
4	75		76		118
5	5		54		59

a Metas - melhorar	3,5	3,7	4,0	3,4	3,7	3,8	3,3	3,8	3,5	4,3	3,8	4,2	3,6	4,2
--------------------	-----	-----	-----	-----	-----	-----	-----	-----	-----	-----	-----	-----	-----	-----

Média Global	2022/23	2021/22	2020/21	2019/20
2022/23	3,3 3,3 3,5 3,4 3,5 3,7 3,7 3,8 4,0 3,3 3,2 3,4 3,7 3,6 3,7 3,4 3,6 3,8 3,2 3,2 3,3 3,6 3,6 3,8 3,2 3,2 3,5 3,9 4,1 4,3	3,0 3,2 3,3 3,6 3,6 3,7 3,7 3,6 3,8 4,3 4,0 4,2 3,3 3,6 3,7 3,5 3,6 3,7 3,2 3,2 3,4 3,3 3,4 3,5 3,4 3,4 3,5 3,7 4,1 4,4	3,2 3,4 3,6 3,2 3,3 3,4 3,8 4,0 3,9 3,5 3,7 3,8 3,3 3,5 3,7 3,1 3,2 3,3 3,3 3,4 3,8 3,1 3,3 3,4 4,1 4,0 4,3	3,1 3,4 3,6 3,5 3,7 3,9 3,7 3,8 4,0 3,1 3,4 3,7 3,5 3,5 3,6 3,4 3,6 3,7 3,2 3,3 3,4 3,4 3,6 3,6 3,4 3,6 3,7 3,9 4,1 4,2

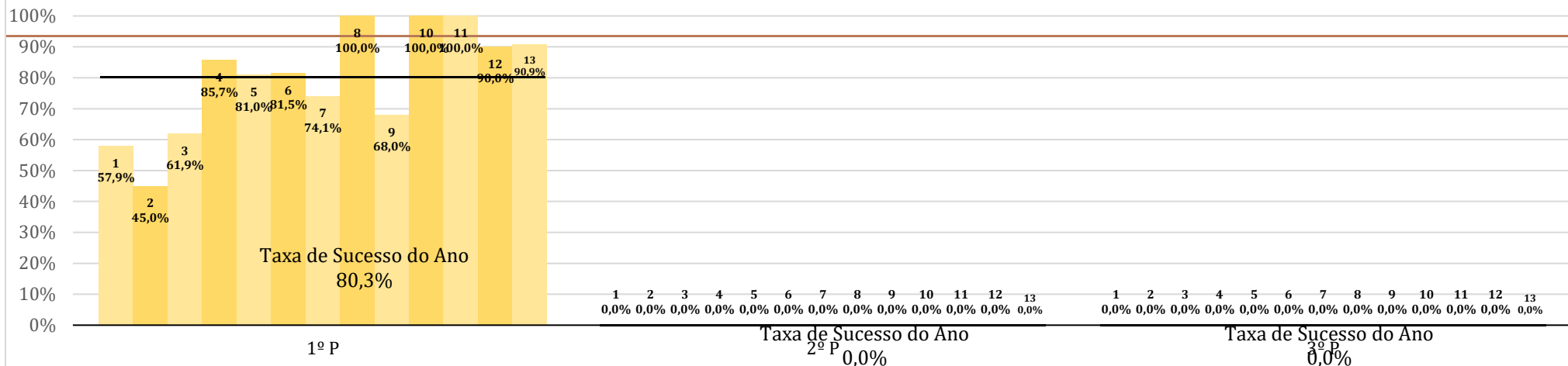
média do quadrién	3,2 3,3 3,5 3,4 3,5 3,7 3,7 3,8 3,9 3,6 3,5 3,7 3,5 3,6 3,7 3,4 3,6 3,7 3,2 3,2 3,3 3,4 3,5 3,7 3,3 3,4 3,5 3,9 4,1 4,3	3,9 3,8 3,9 4,1	4,0 3,9 4,1 4,2
-------------------	---	-----------------	-----------------

3.º Ciclo

9.º Ano


Português

Meta
93,5%



Português

Meta
3,4




Inglês

Meta
86,1%



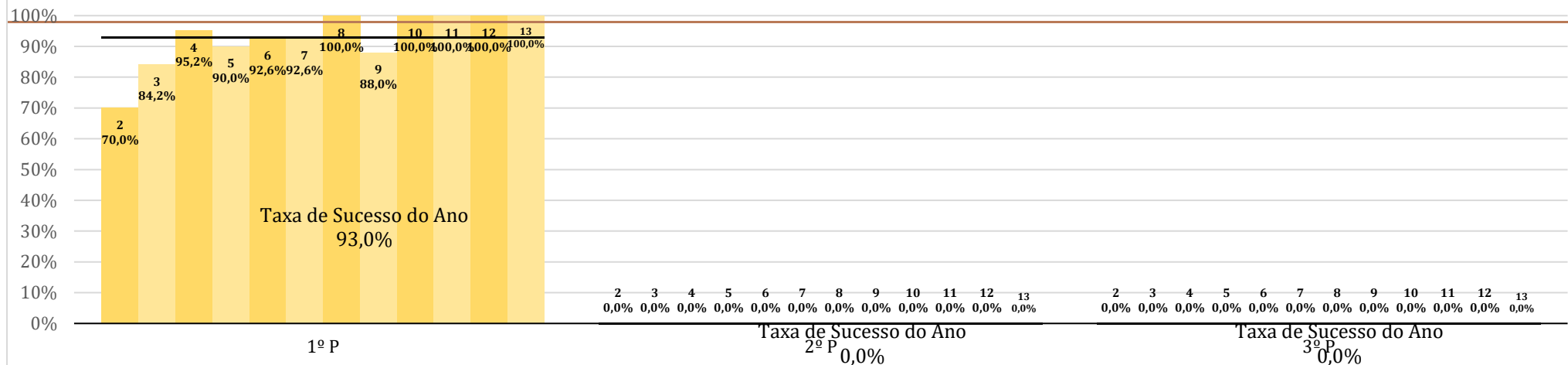
Inglês

Meta
3,6




Francês

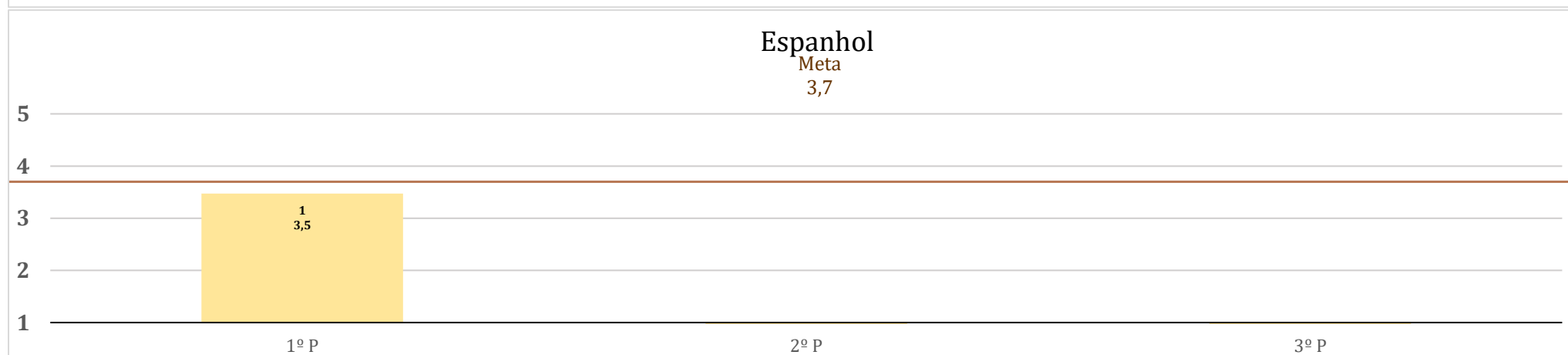
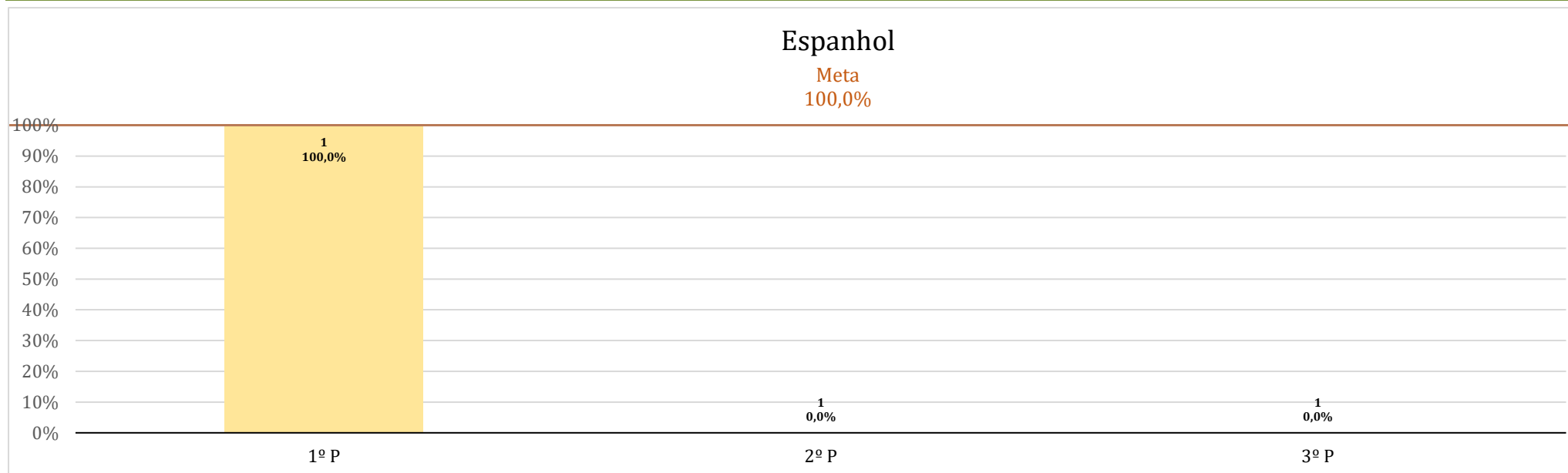
Meta
97,9%



Francês

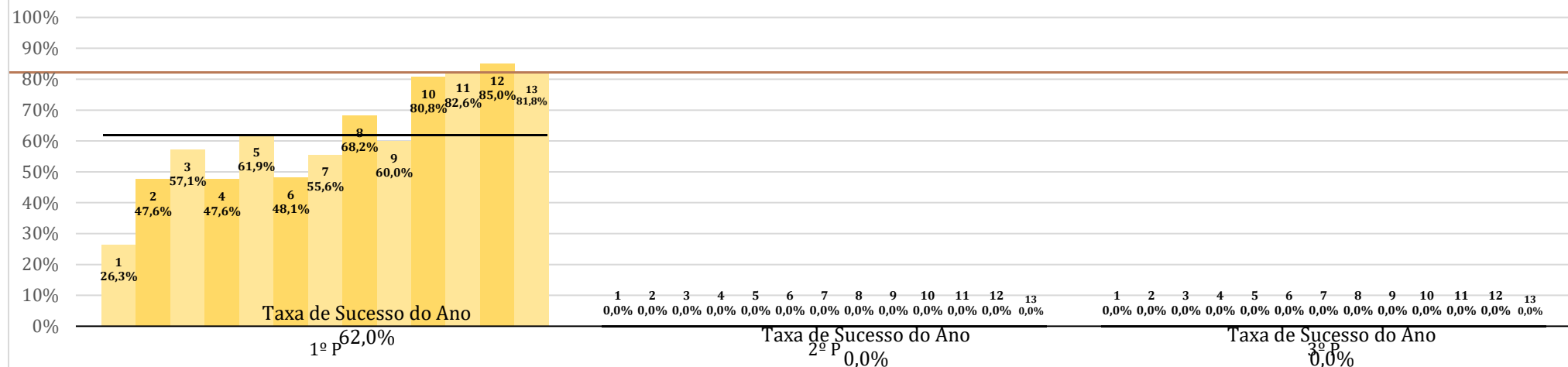
Meta
3,8






Matemática

Meta
82,2%



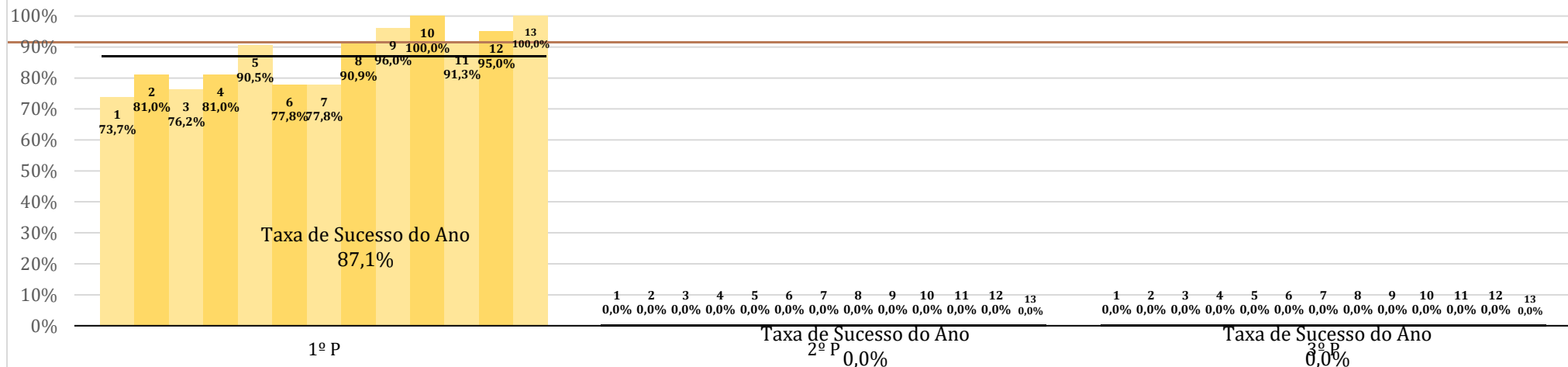
Matemática

Meta
3,5




Ciências Naturais

Meta
91,6%



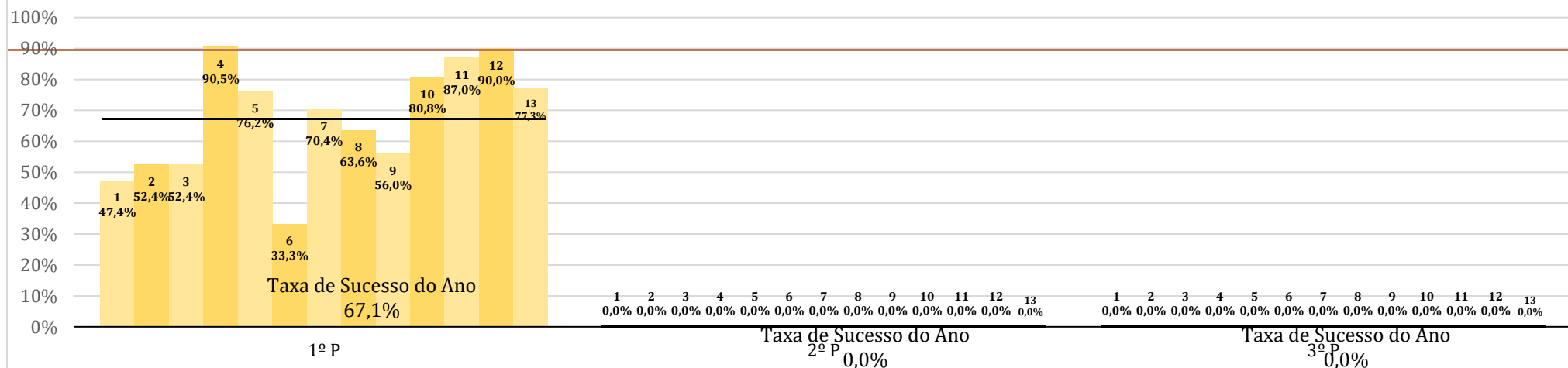
Ciências Natuais

Meta
3,4




Físico-Química

Meta
89,6%



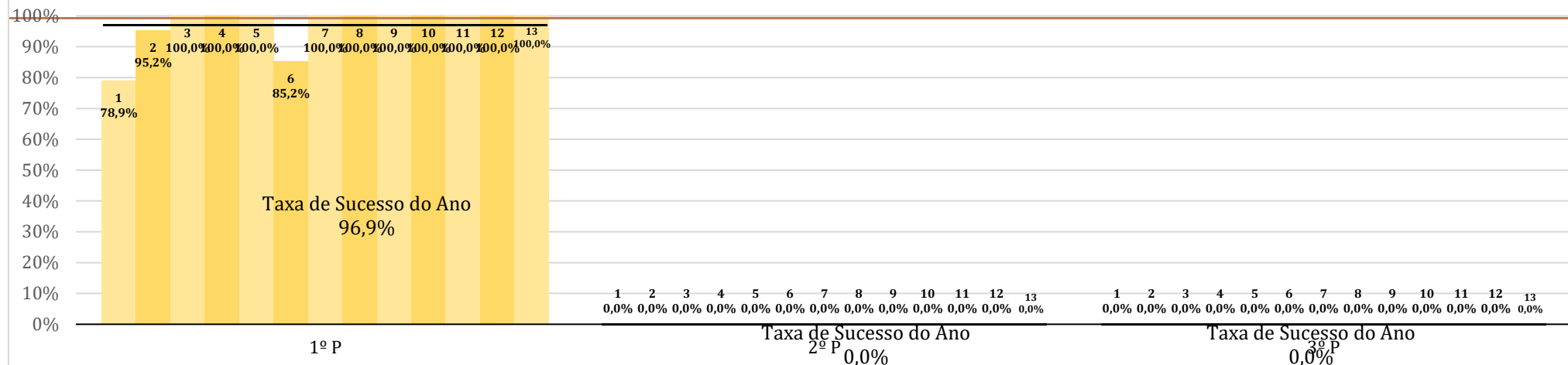
Físico-Química

Meta
3,4




Educação Física

Meta
99,3%



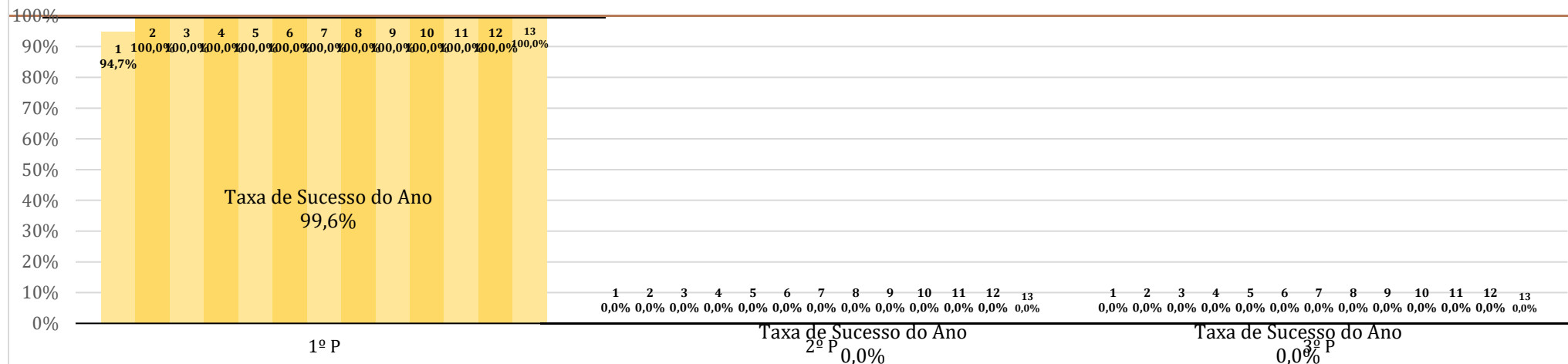
Educação Física

Meta
4,2




Educação Visual

Meta
100,0%



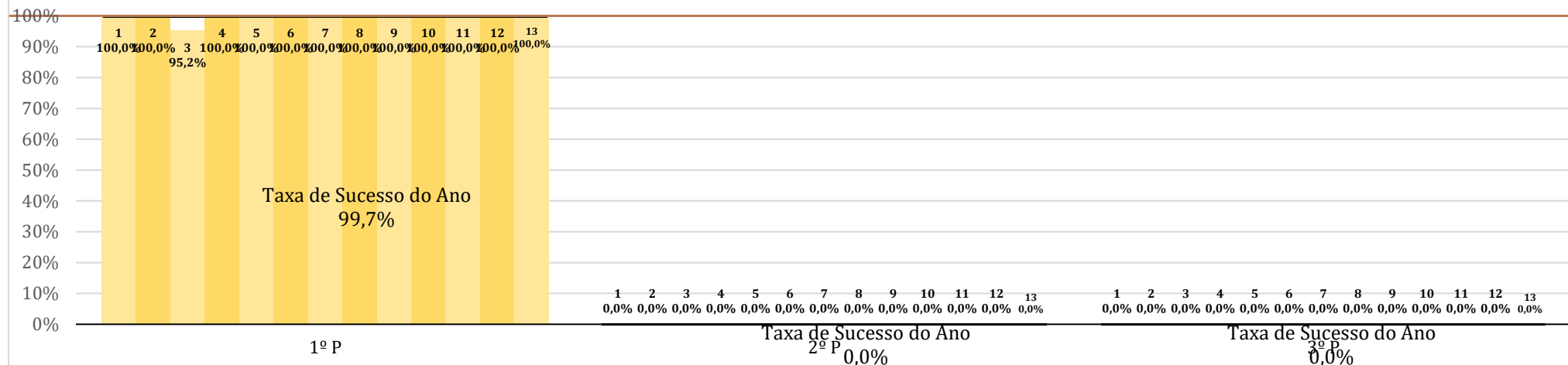
Educação Visual

Meta
4,3




Cidadania e Desenvolvimento

Meta
100,0%



Cidadania e Desenvolvimento

Meta
4,5



Científico-Humanístico

10.º Ano

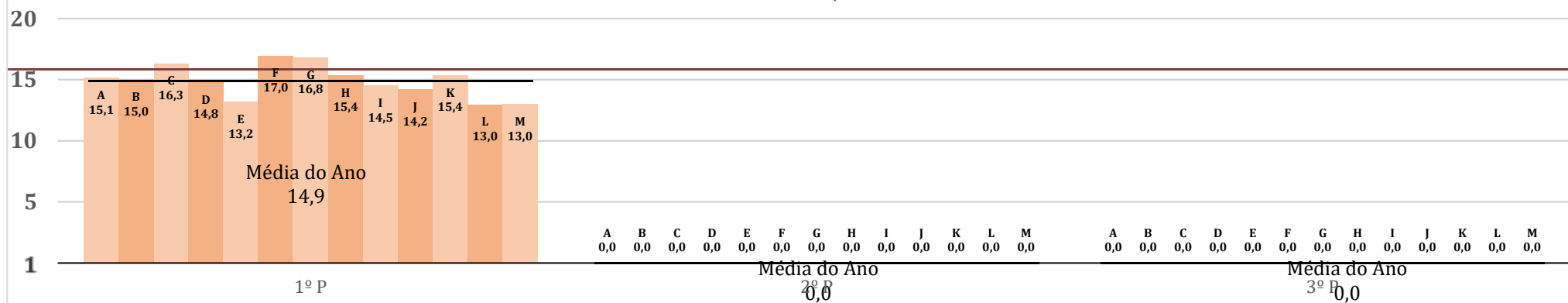
Inglês (LE I)

Meta
97,2%



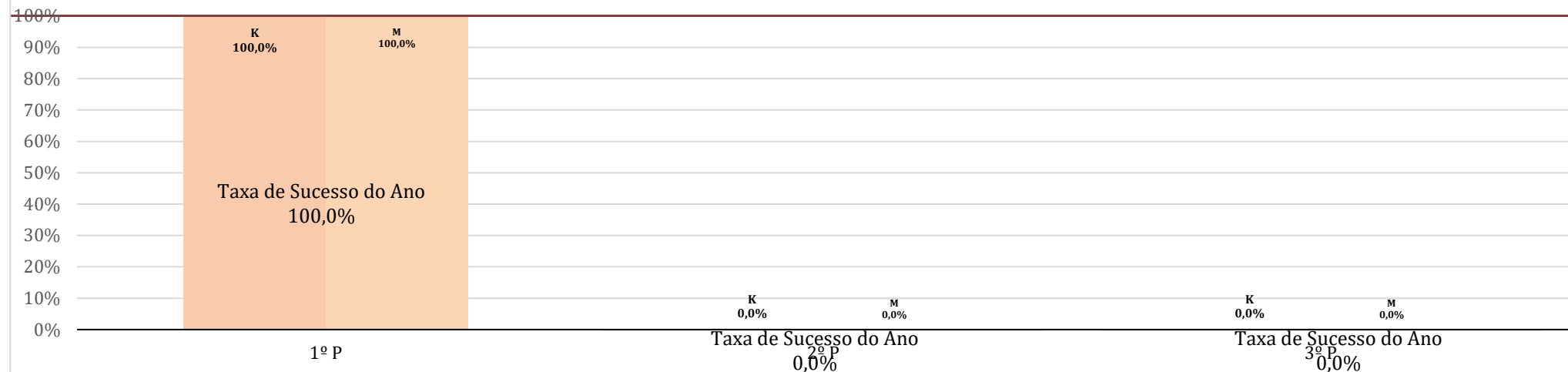
Inglês (LE I)

Meta
15,8



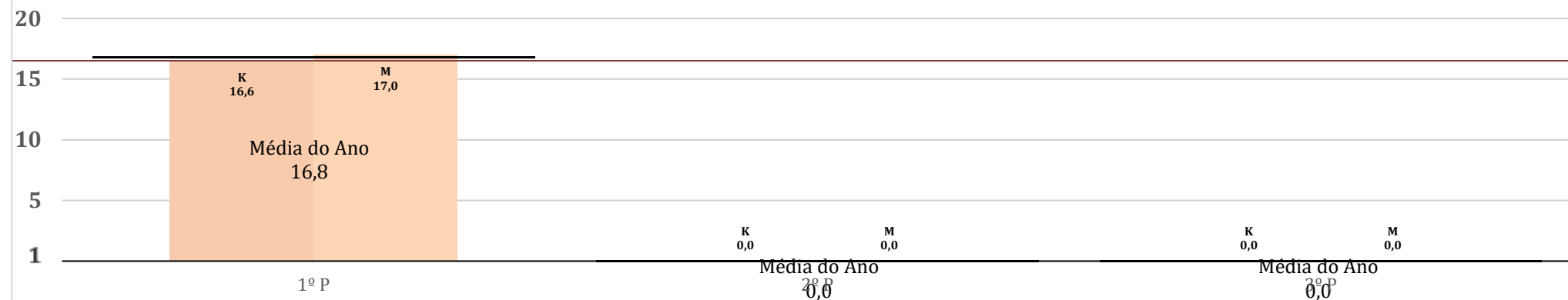
Espanhol (LE III)

Meta
100,0%



Espanhol (LE III)

Meta
16,5



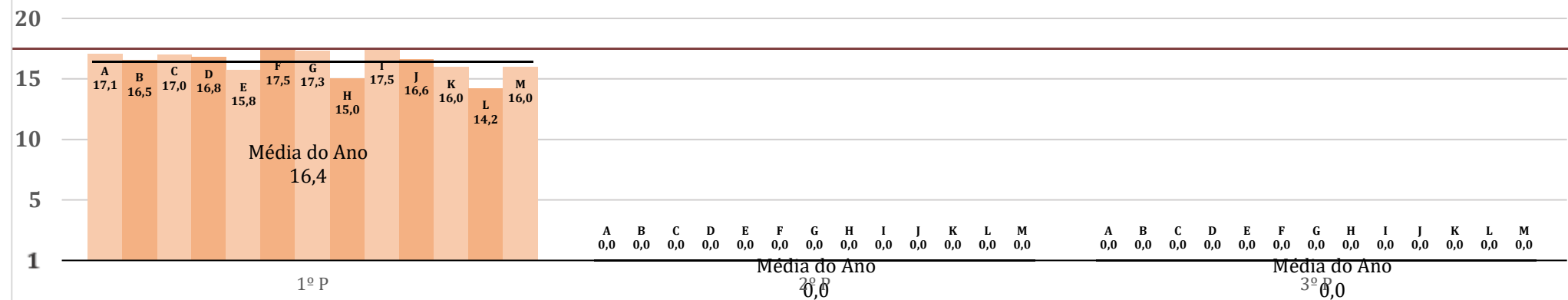
Educação Física

Meta
100,0%



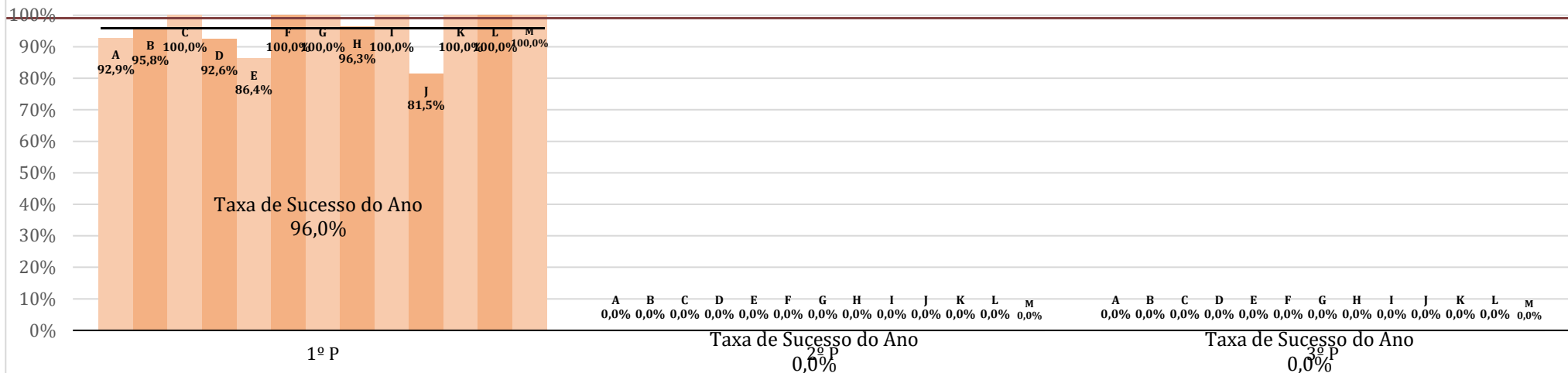
Educação Física

Meta
17,5



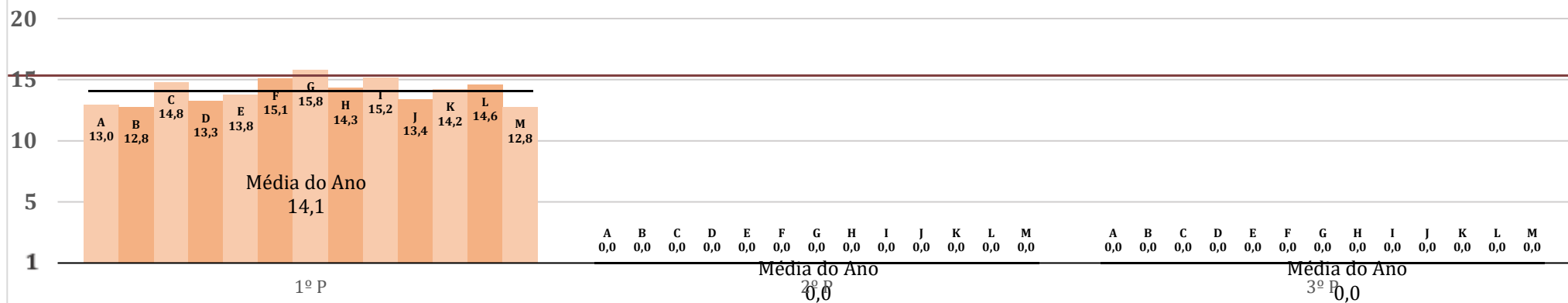
Português

Meta
99,2%



Português

Meta
15,3



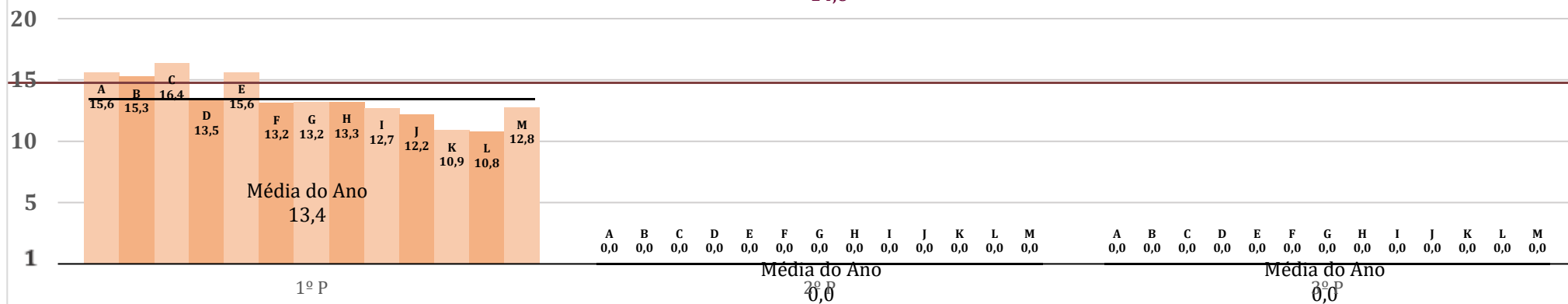
Filosofia

Meta
96,9%



Filosofia

Meta
14,8



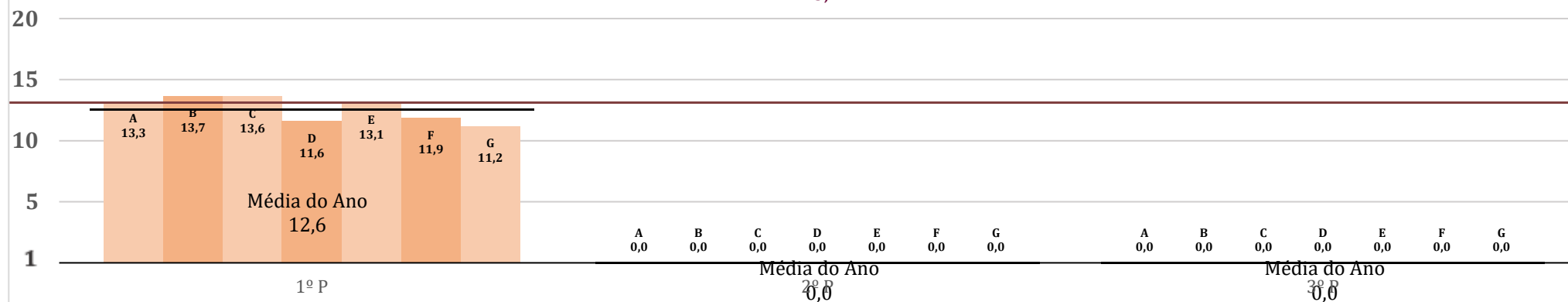
Físico-Química A

Meta
85,4%



Física e Química A

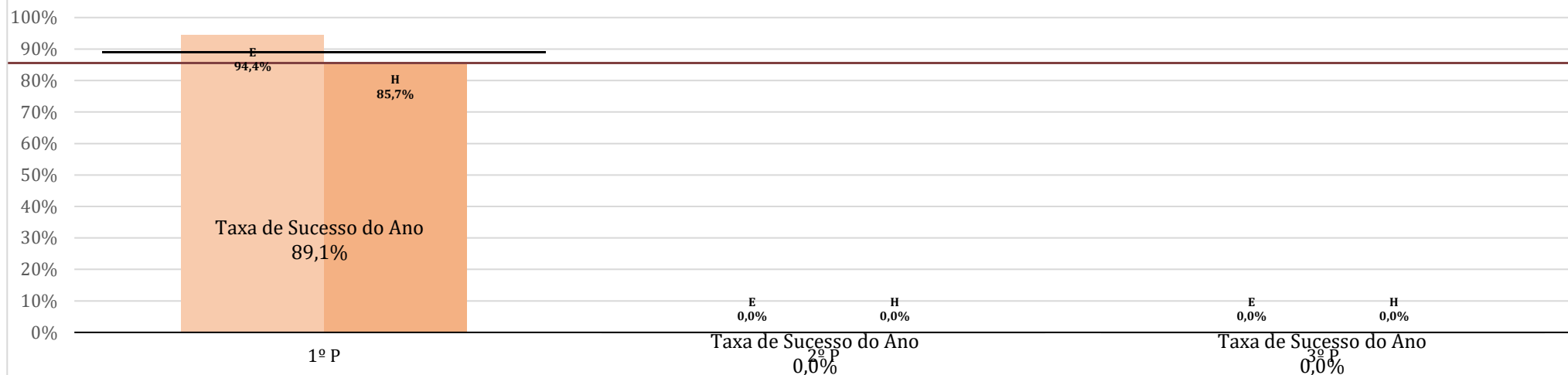
Meta
13,1



Geometria Descritiva A

Meta

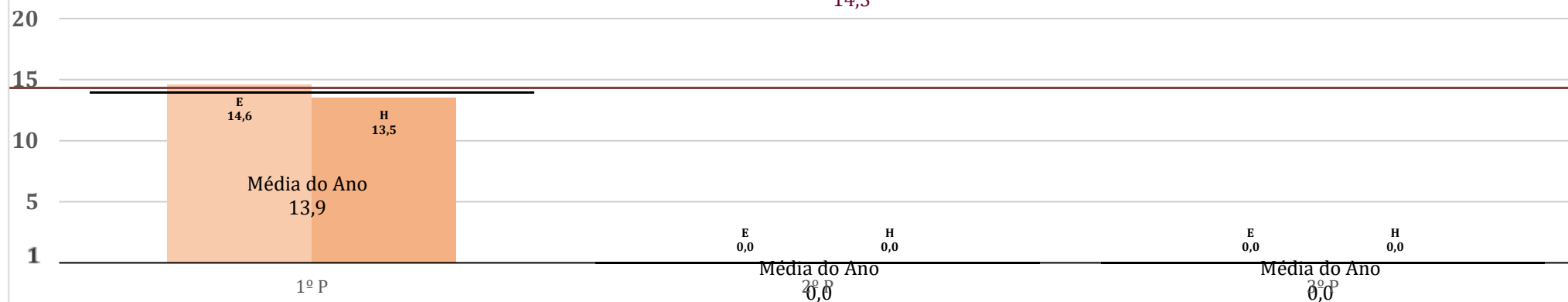
85,5%



Geometria Descritiva A

Meta

14,3



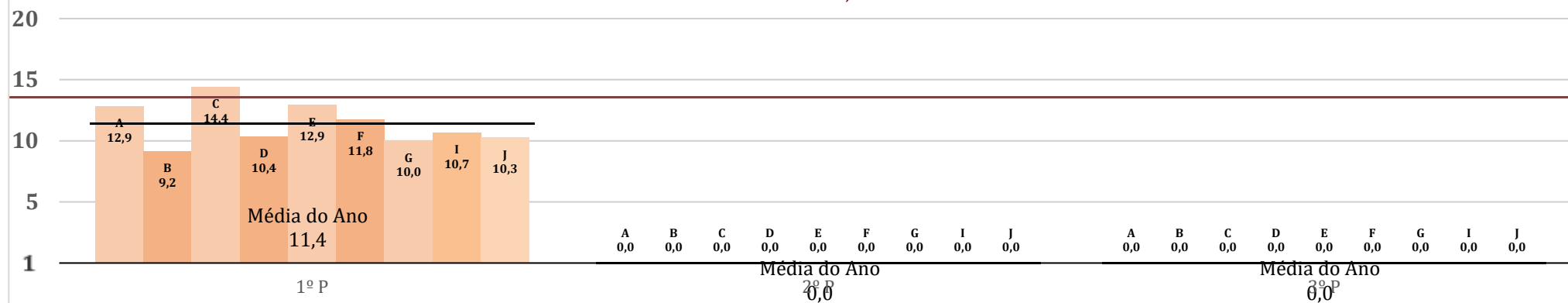
Matemática A

Meta
83,5%



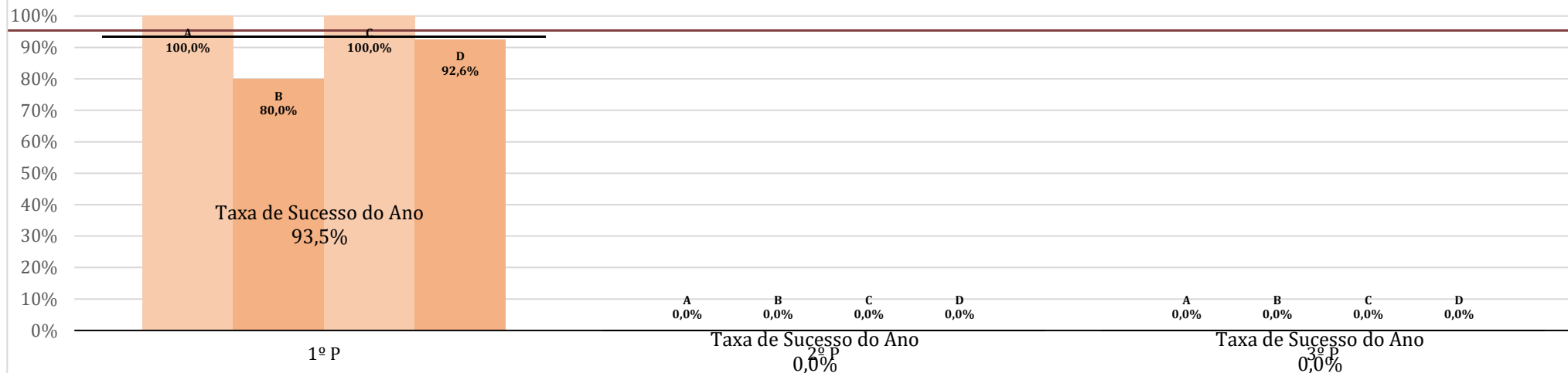
Matemática A

Meta
13,6



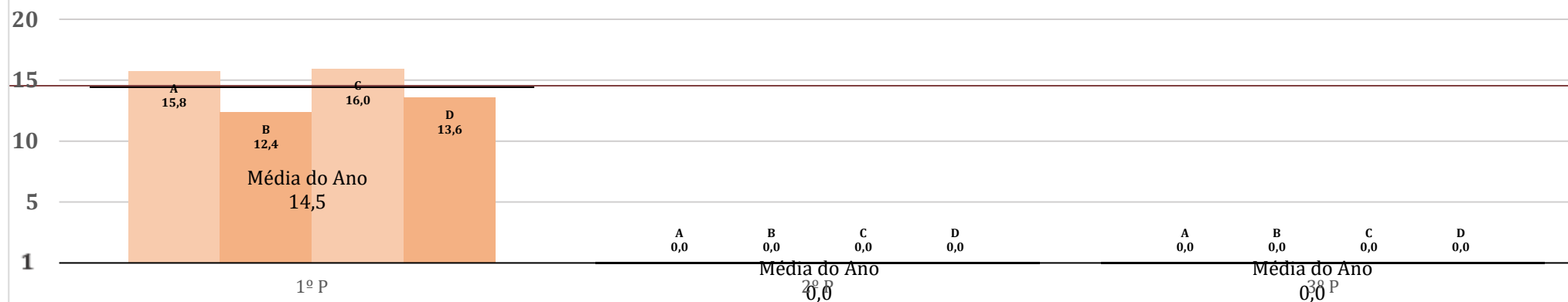
Biologia e Geologia

Meta
95,4%



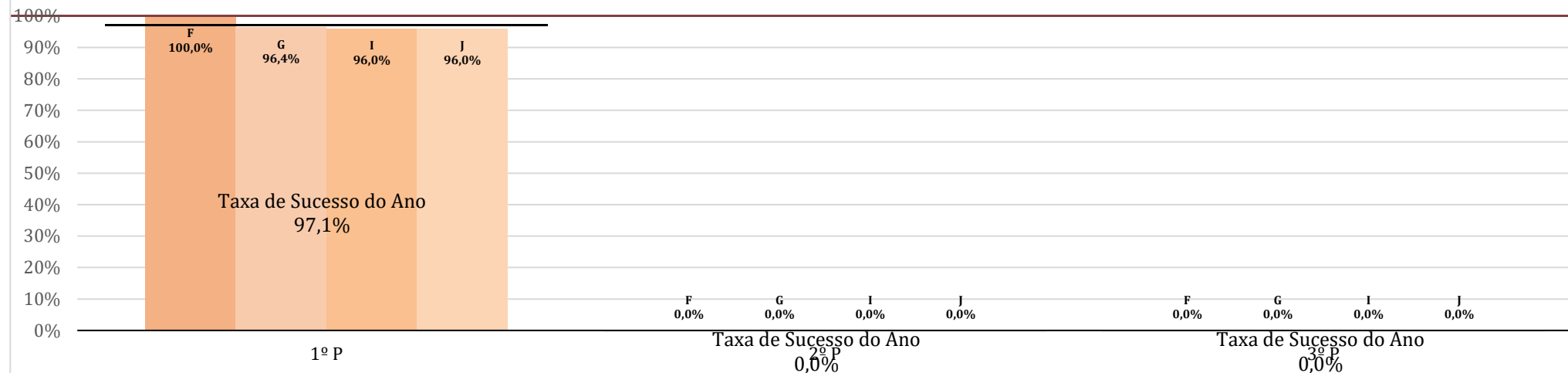
Biologia e Geologia

Meta
14,5



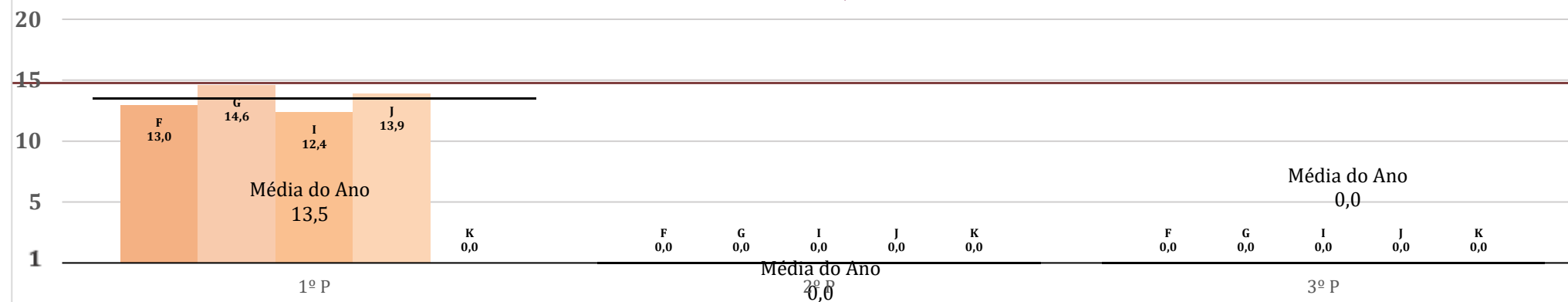
Economia A

Meta
100,0%



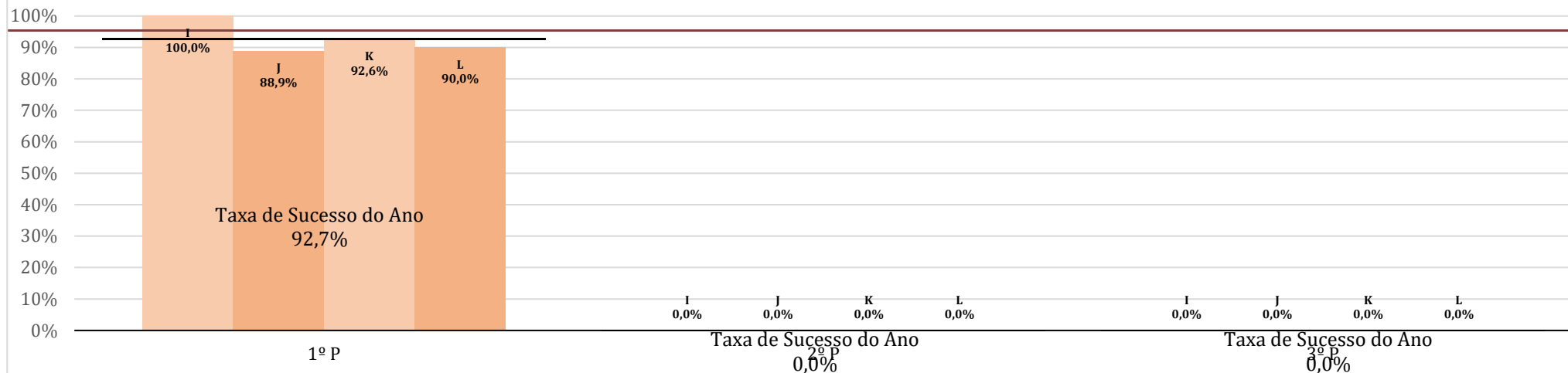
Economia A

Meta
14,7



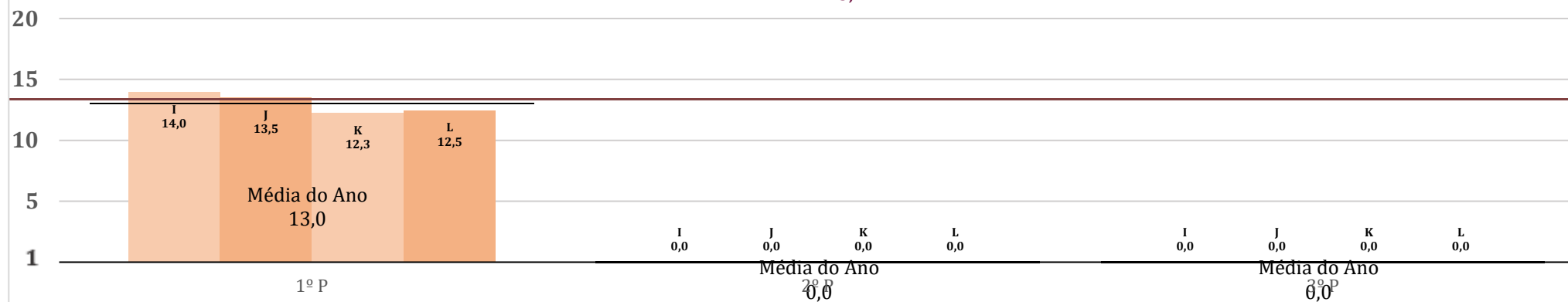
Geografia A

Meta
95,5%



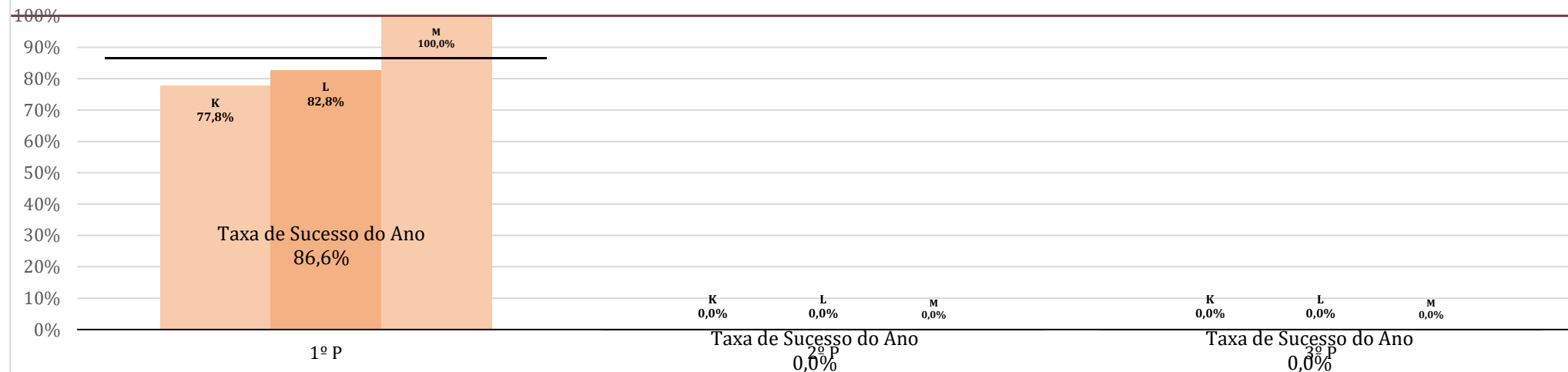
Geografia A

Meta
13,4



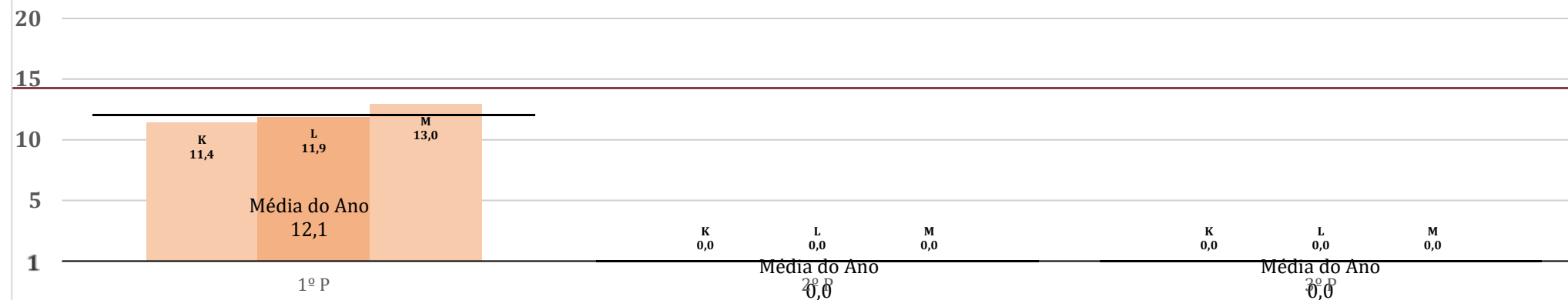
História A

Meta
100,0%



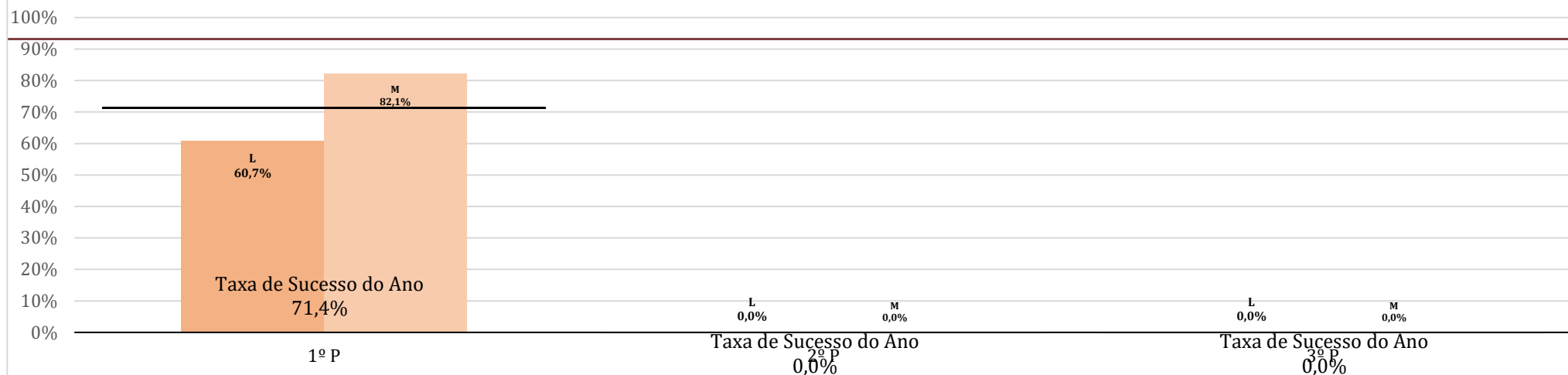
História A

Meta
14,3



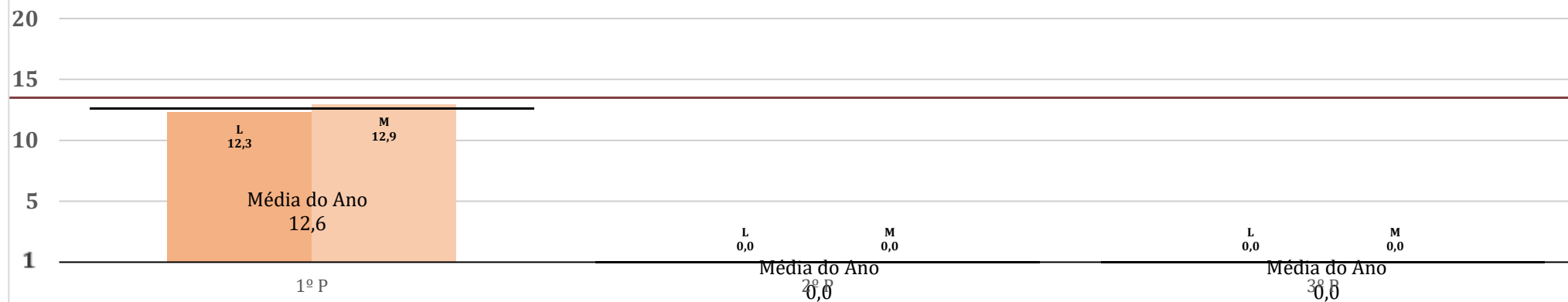
MACS

Meta
 93,1%



MACS

Meta
 13,5



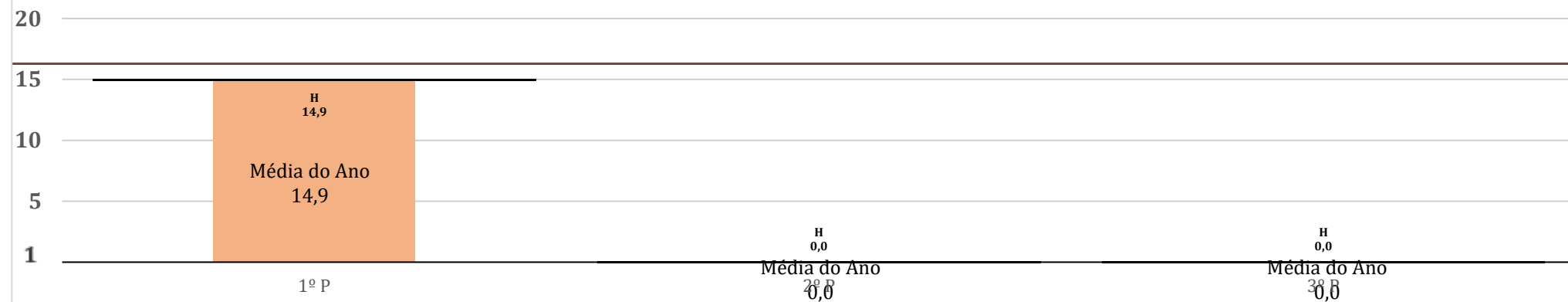
Desenho A

Meta
100,0%



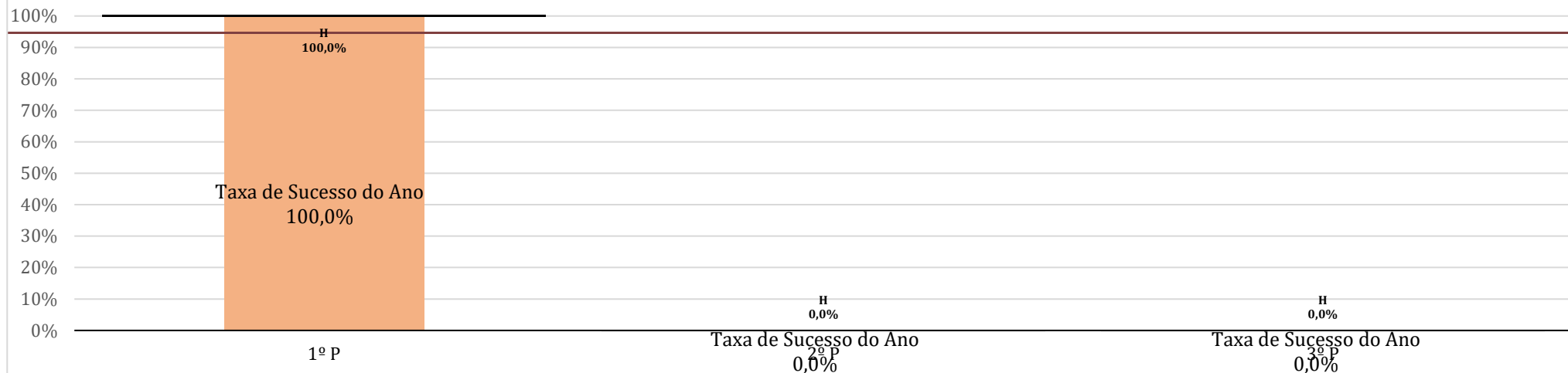
Desenho A

Meta
16,3




História e Cultura da Artes

Meta
94,7%



História e Cultura das Artes

Meta
14,7



TAXAS DE SUCESSO

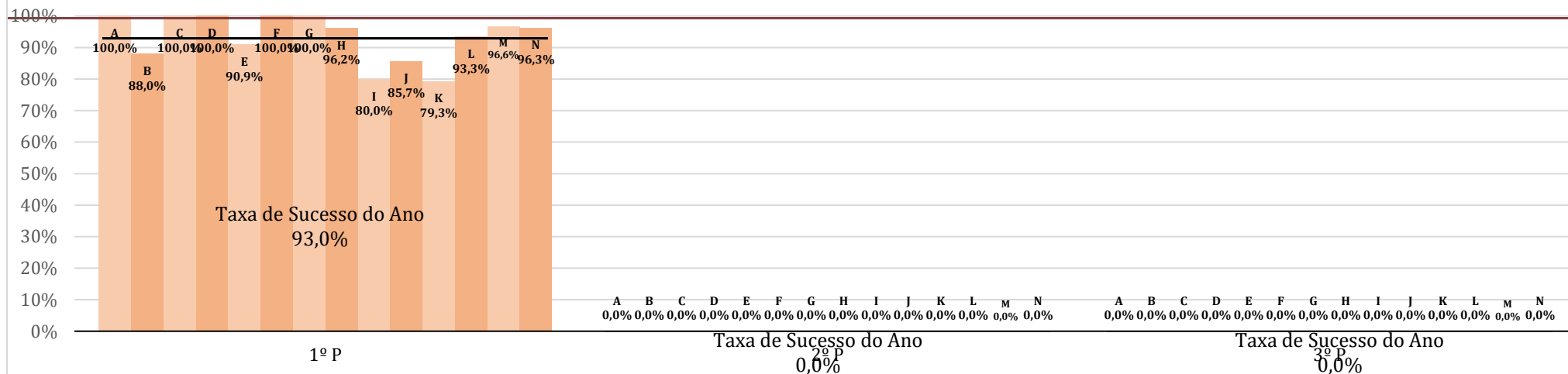
Disciplina	Inglês (LEI)			Espanhol (LEII)			Educação Física			Português			Filosofia			Física e Química A			Geometria Descritiva A			Matemática A			Biologia e Geologia			Economia A			Geografia A			História A			MACS			Desenho A			História Cult. das Artes				
	1ª P	2ª P	3ª P	1ª P	2ª P	3ª P	1ª P	2ª P	3ª P	1ª P	2ª P	3ª P	1ª P	2ª P	3ª P	1ª P	2ª P	3ª P	1ª P	2ª P	3ª P	1ª P	2ª P	3ª P	1ª P	2ª P	3ª P	1ª P	2ª P	3ª P	1ª P	2ª P	3ª P	1ª P	2ª P	3ª P	1ª P	2ª P	3ª P	1ª P	2ª P	3ª P					
	n	%		n	%		n	%		n	%		n	%		n	%		n	%		n	%		n	%		n	%		n	%		n	%		n	%		n	%		n	%		n	%
Turma A	n	24				28			26			28			26			21			28																										
	%	85,7%				100,0%			92,9%			100,0%			92,9%			75,0%			100,0%																										
Turma B	n	23							23			24			20			11			20																										
	%	95,8%				100,0%			95,8%			100,0%			83,3%			45,8%			80,0%																										
Turma C	n	27				27			27			27			22			23			27																										
	%	100,0%				100,0%			100,0%			100,0%			81,5%			85,2%			100,0%																										
Turma D	n	25				27			25			26			20			13			25																										
	%	92,6%				100,0%			92,6%			96,3%			74,1%			48,1%			92,6%																										
Turma E	n	19				20			19			22			15			12																													
	%	86,4%				100,0%			86,4%			100,0%			83,3%			94,4%			66,7%																										
Turma F	n	26				26			26			24			24			22			26																										
	%	100,0%				100,0%			100,0%			92,3%			92,3%			84,6%			100,0%																										
Turma G	n	28				28			28			27			19			14			27																										
	%	100,0%				100,0%			100,0%			96,4%			67,9%			50,0%			96,4%																										
Turma H	n	25				27			26			27			24																																
	%	92,6%				100,0%			96,3%			96,4%			85,7%																																
Turma I	n	26				25			27			27			27			24			25																										
	%	96,3%				100,0%			100,0%			100,0%			48,1%			96,0%			100,0%																										
Turma J	n	23				27			22			21			12			24			24																										
	%	85,2%				100,0%			81,5%			77,8%			44,4%			96,0%			88,9%																										
Turma K	n	26			27	27			27			15						25			21																										
	%	96,3%			100,0%	100,0%			100,0%			55,6%						92,6%			77,8%																										
Turma L	n	26				30			30			19					27			24																											
	%	86,7%				100,0%			100,0%			63,3%						90,0%			82,8%																										
Turma M	n	22			27	24			28			28								26																											
	%	78,6%			100,0%	100,0%			100,0%			100,0%								100,0%																											
Turma N	n																																														
	%																																														
Taxa d	n	320			54	340			334			315			146			41			141			100			101																				
Taxa d	%	92,0%			100,0%	100,0%			96,0%			90,3%			82,0%			89,1%			60,8%			93,5%			97,1%																				
Meta	%	97,2%	97,2%	97,2%	100,0%	100,0%	100,0%	100,0%	100,0%	100,0%	99,2%	99,2%	99,2%	96,9%	96,9%	96,9%	85,4%	85,4%	85,4%	85,5%	85,5%	85,5%	83,5%	83,5%	83,5%	95,4%	95,4%	95,4%	100,0%	100,0%	100,0%	95,5%	95,5%	95,5%	100,0%	100,0%	100,0%	93,1%	93,1%	93,1%	100,0%	100,0%	100,0%	94,7%	94,7%	94,7%	
Metas- MelhorarGlo		97,2%			100,0%				100,0%			99,2%			96,9%			85,4%			85,5%			83,5%			95,4%																				
TS Global (%)	2022/2023	95,7	94,9	97,2	100,0	100,0	100,0	99,2	100,0	100,0	96,9	98,2	99,2	92,3	95,4	96,9	77,3	79,0	85,4	80,7	83,1	85,5	76,0	82,1	83,5	92,5	92,9	95,4	100,0	100,0	100,0	93,1	92,0	95,5	96,5	100,0	100,0	89,3	93,1	93,1	100,0	100,0	100,0	89,1	87,7	94,7	
	2021/2022	97,5	98,6	99,2	100,0	100,0	100,0	99,7	100,0	100,0	96,2	98,1	98,7	94,0	94,6	96,2	87,6	91,9	93,2	92,3	88,5	92,3	91,5	90,9	92,1	97,7	98,3	99,4	98,0	98,0	100,0	89,8	87,4	94,3	88,5	94,2	95,4	89,7	100,0	100,0	93,3	100,0	100,0	96,6	100,0	100,0	
	2020/2021	95,0	97,2	99,1	100,0	100,0	100,0	100,0	100,0	100,0	98,8	99,4	99,7	98,1	99,4	99,4	78,8	83,7	89,3	57,1	69,4	79,6	83,5	87,4	96,1	95,7	99,4	100,0	100,0	100,0	100,0	98,8	100,0	100,0	91,4	97,6	100,0	87,5	91,2	91,1	100,0	92,6	92,6	96,2	100,0	96,3	
S média do triénio (%)		96,1	96,9	98,5	100,0	100,0	100,0	99,6	100,0	100,0	97,3	98,6	99,2	94,8	96,5	97,5	81,2	84,9	89,3	76,7	80,3	85,8	83,7	86,8	90,6	95,3	96,9	98,3	99,3	99,3	100,0	93,9	93,1	96,6	92,1	97,3	98,5	88,8	94,8	94,7	97,8	97,5	97,5	94,0	95,9	97,0	

Científico-Humanístico

11.º Ano

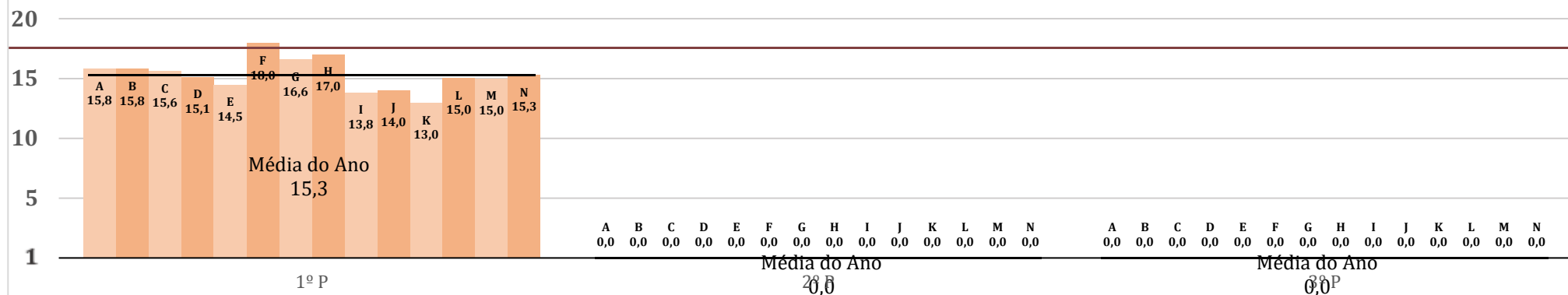
Inglês (LE I)

Meta
99,2%



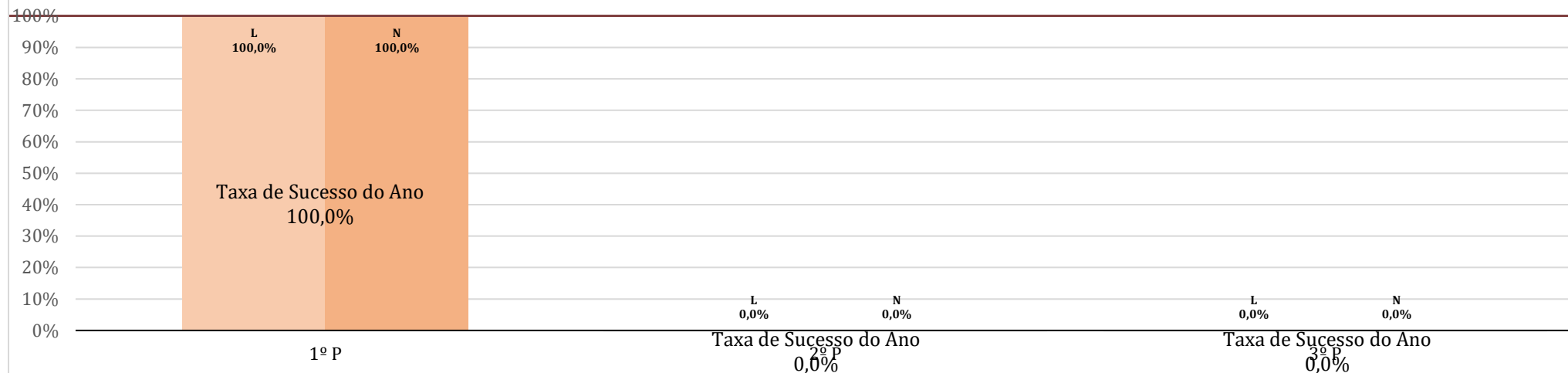
Inglês (LE I)

Meta
17,5



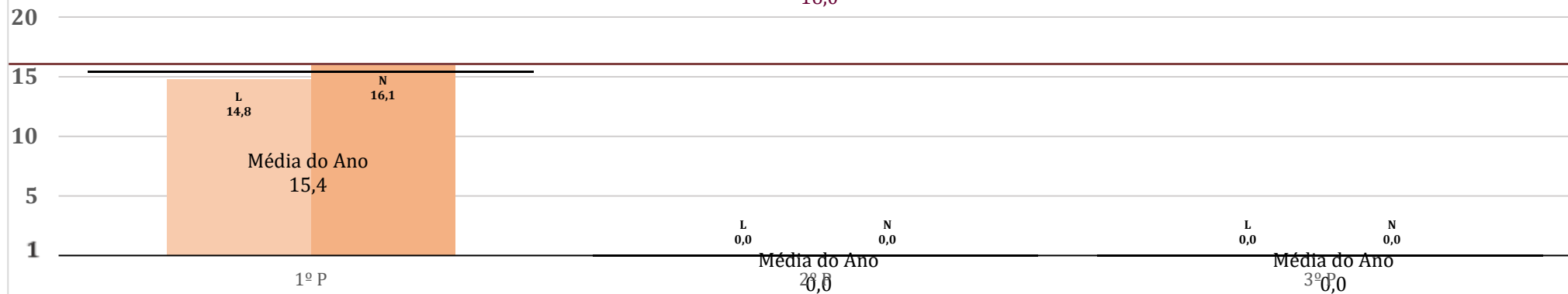
Espanhol (LE III)

Meta
 100,0%



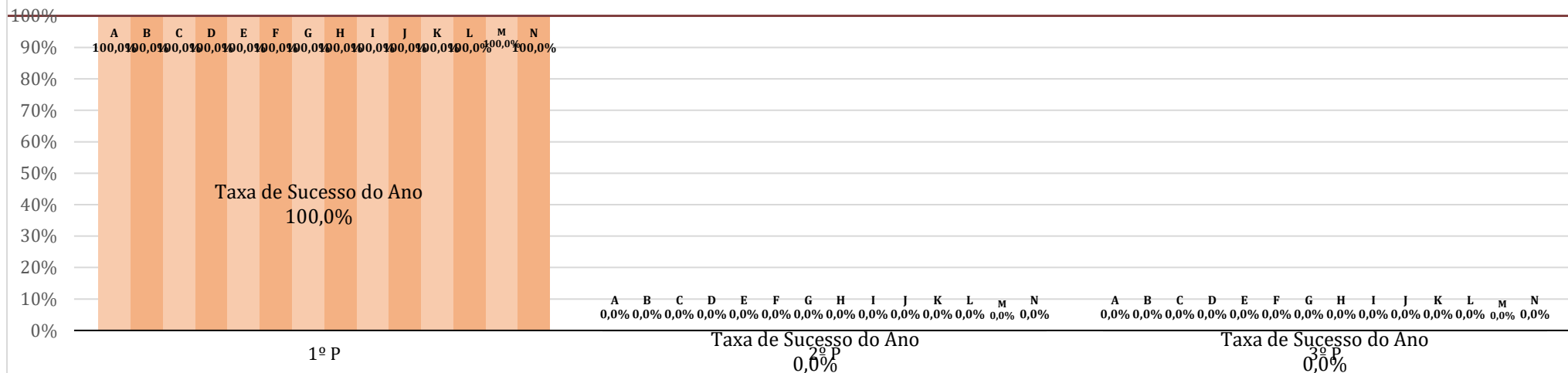
Espanhol (LE III)

Meta
 16,0



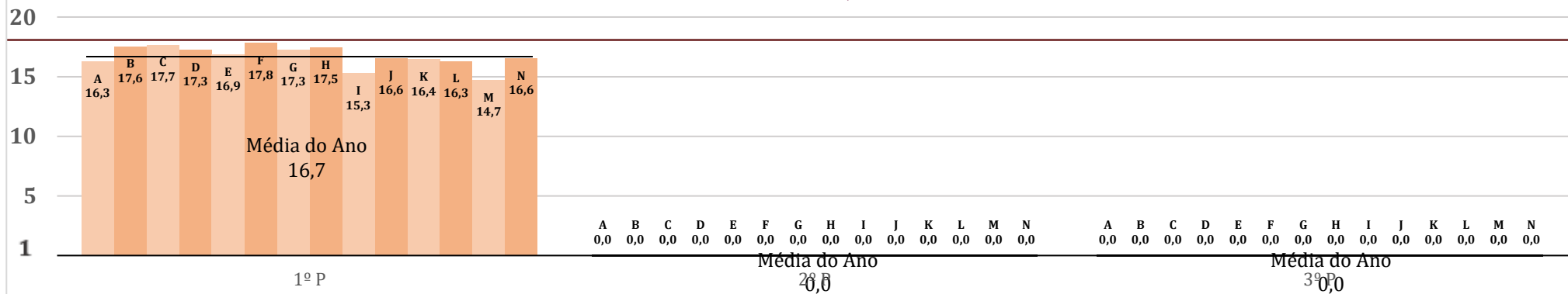
Educação Física

Meta
100,0%



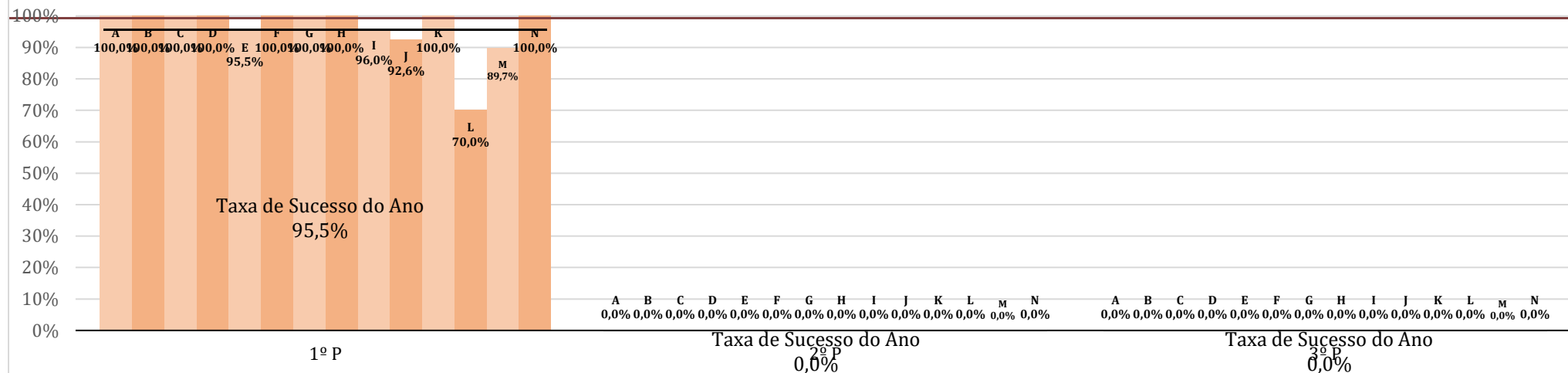
Educação Física

Meta
18,1



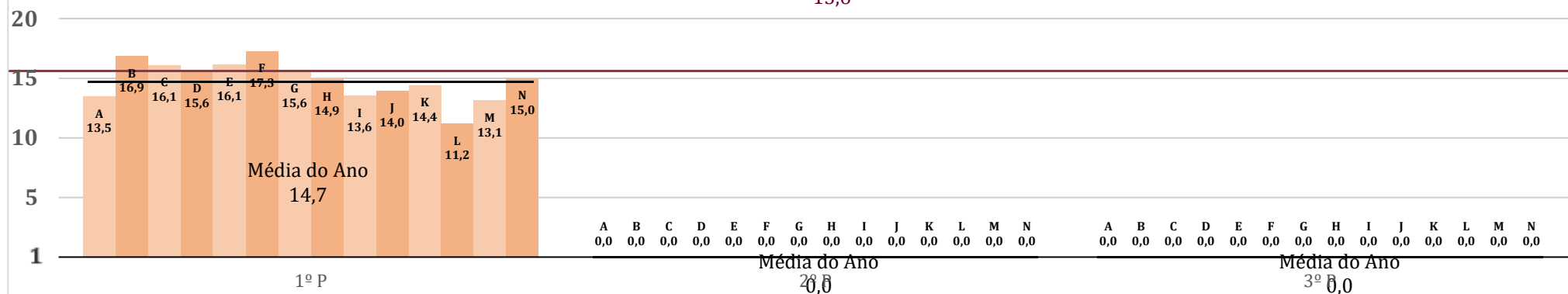
Português

Meta
99,4%



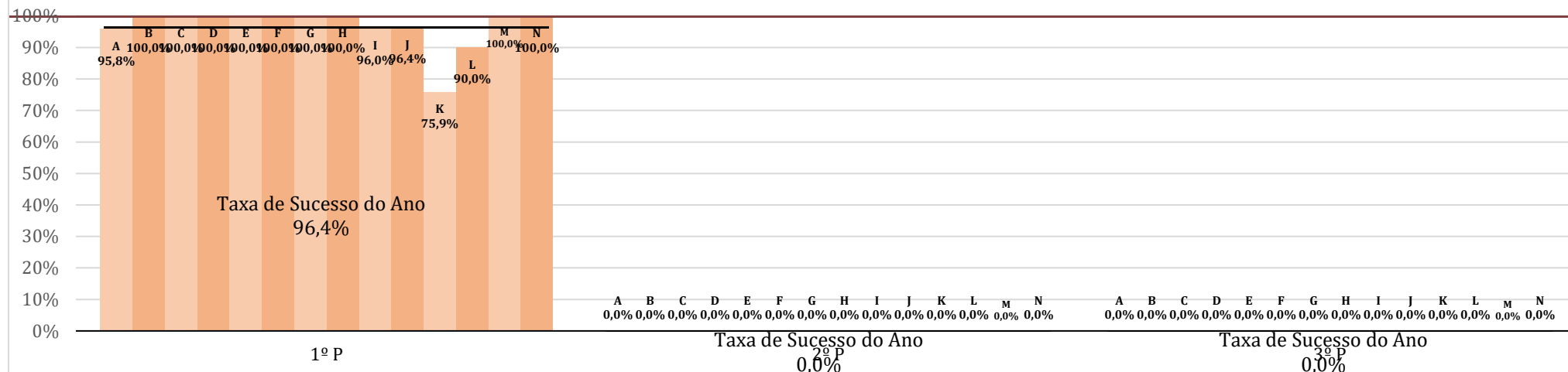
Português

Meta
15,6



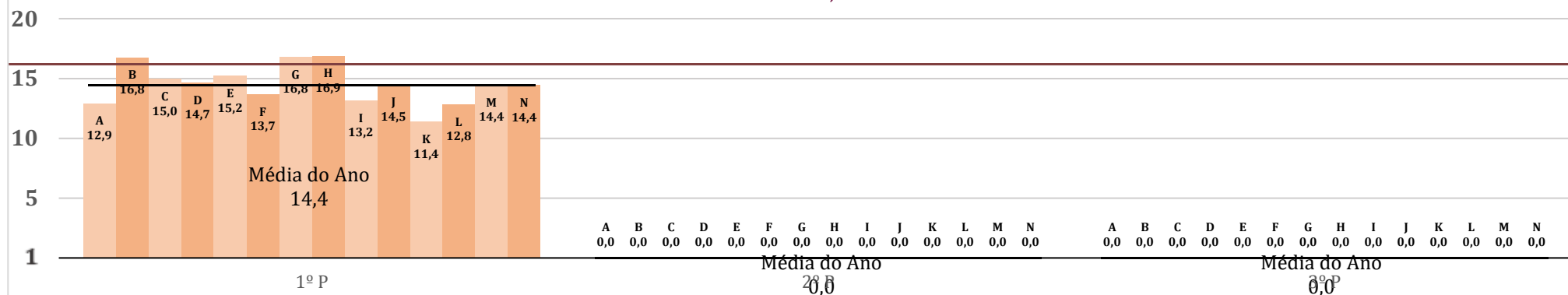
Filosofia

Meta
99,7%



Filosofia

Meta
16,2



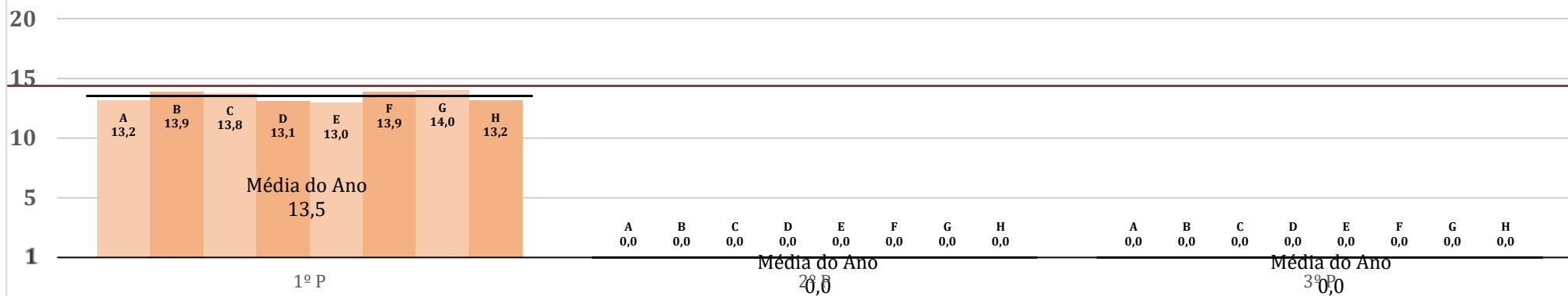
Físico-Química A

Meta
95,8%



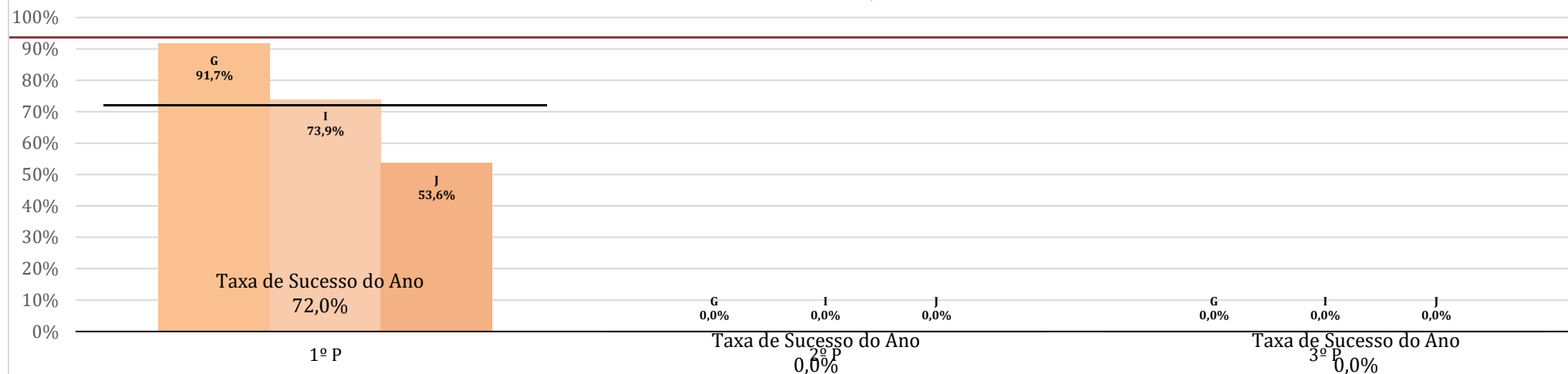
Física e Química

Meta
14,4



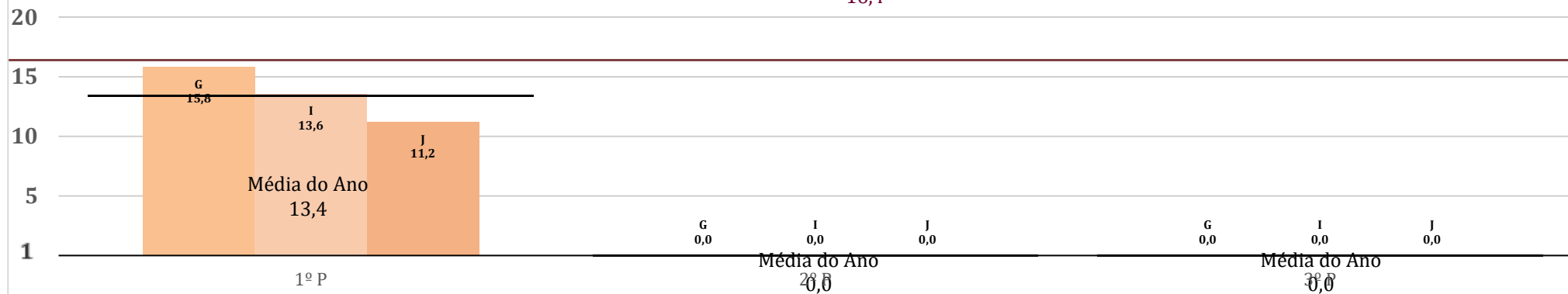
Geometria Descritiva A

Meta
93,8%



Geometria Descritiva A

Meta
16,4



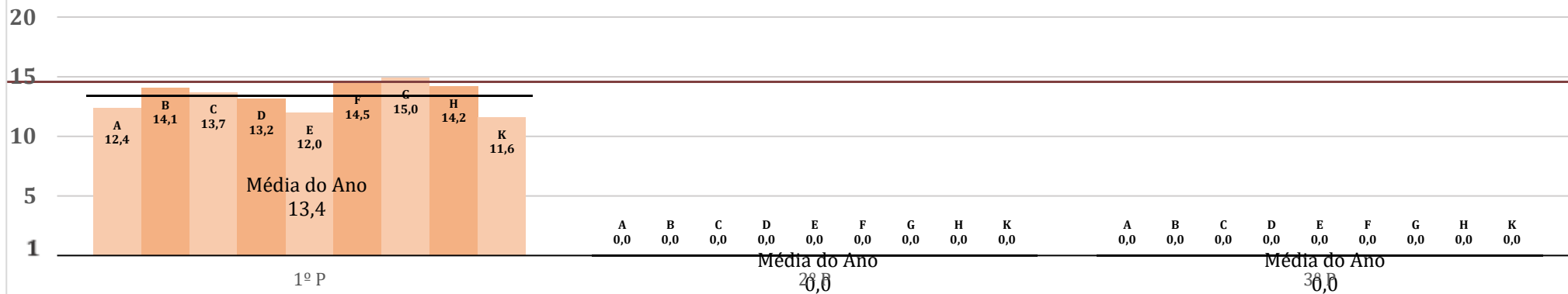
Matemática A

Meta
91,8%



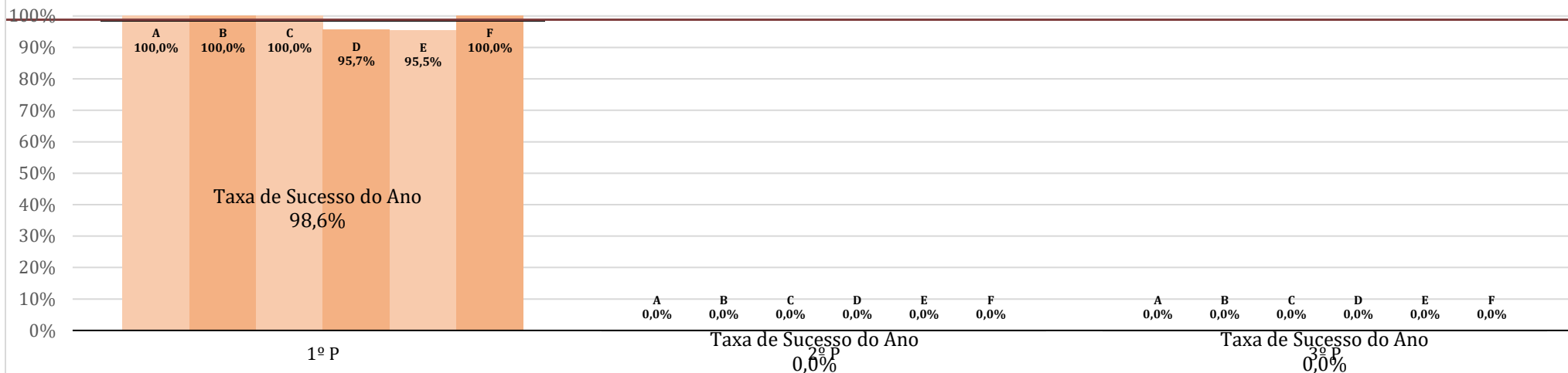
Matemática A

Meta
14,5



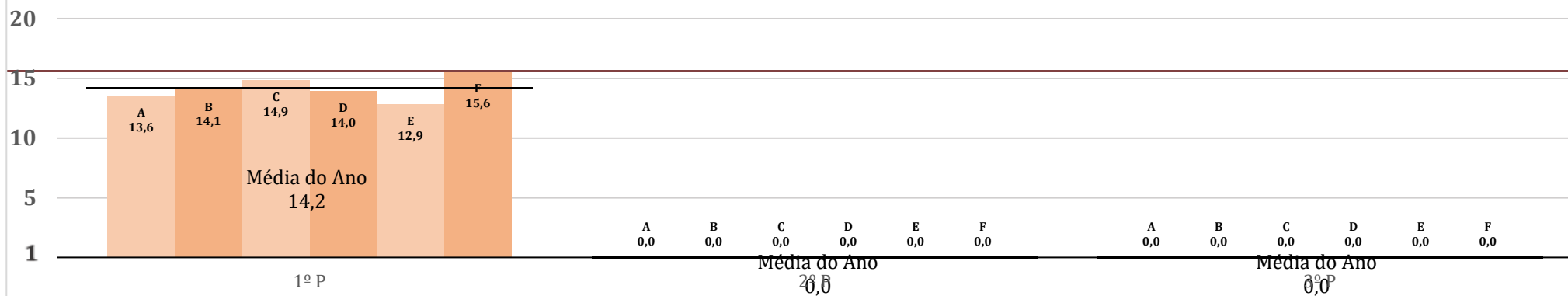
Biologia e Geologia

Meta
98,9%



Biologia e Geologia

Meta
15,6



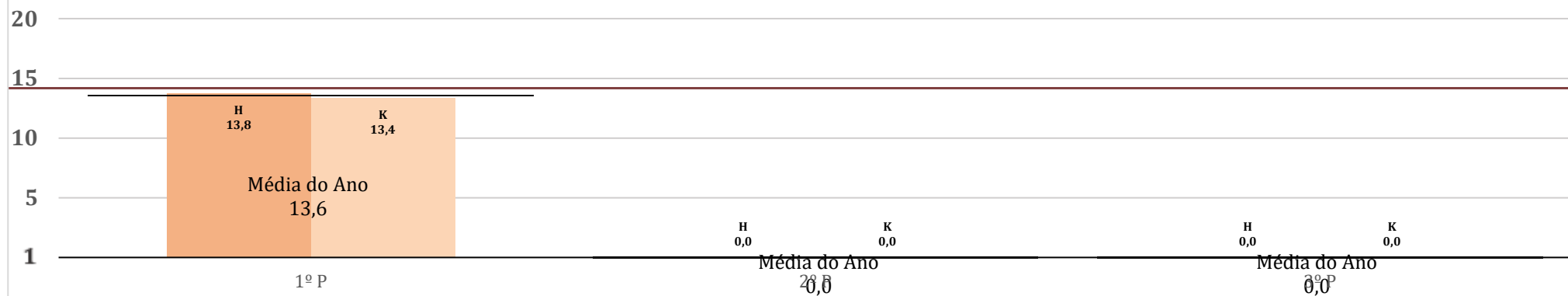
Economia A

Meta
100,0%



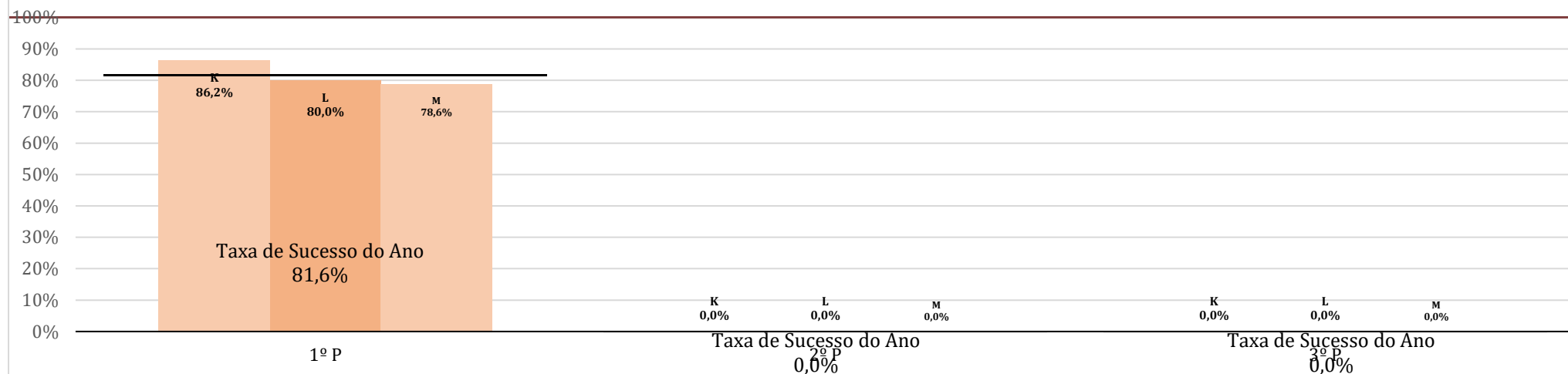
Economia A

Meta
14,2



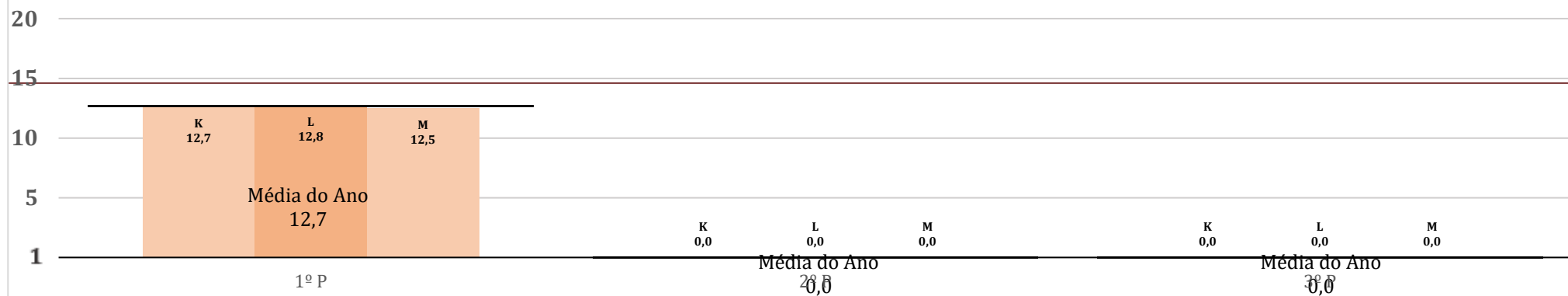
Geografia A

Meta
100,0%



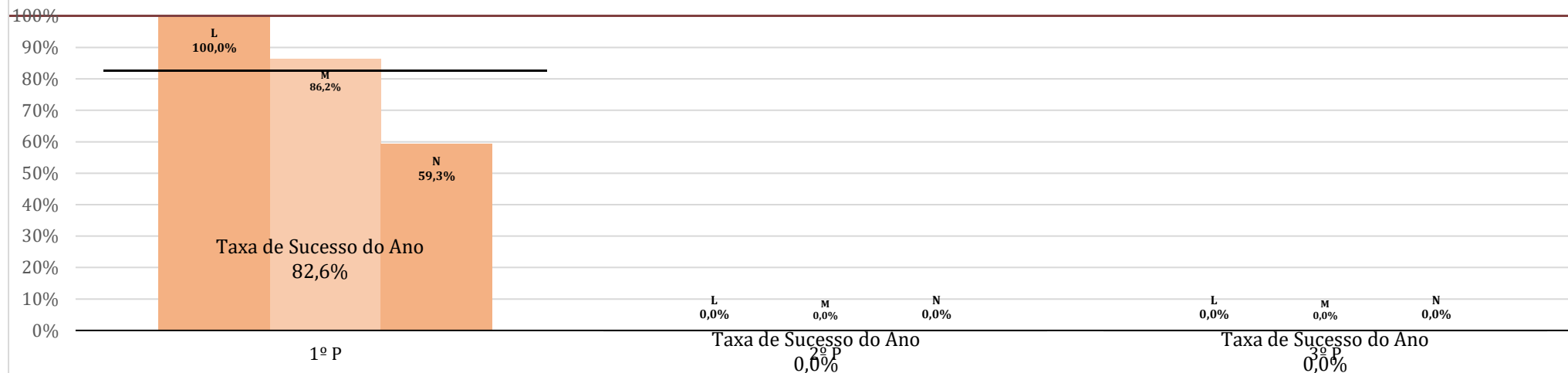
Geografia A

Meta
14,6



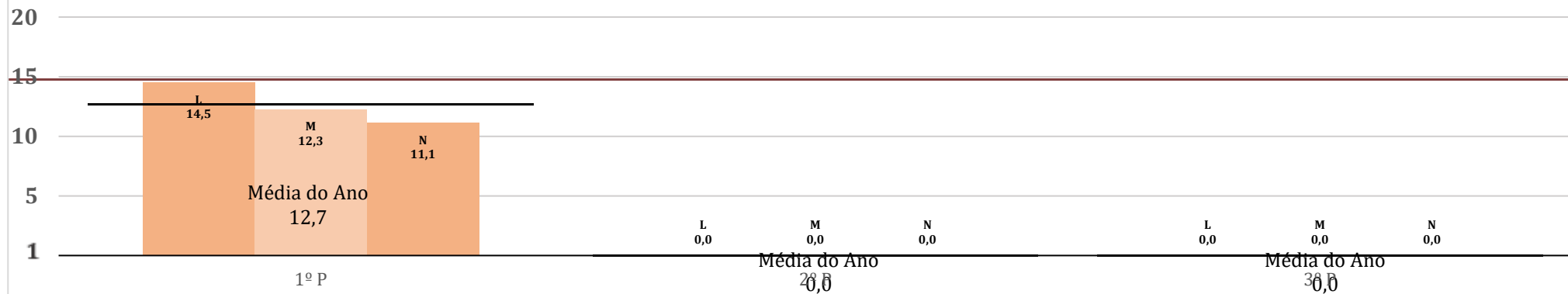
História A

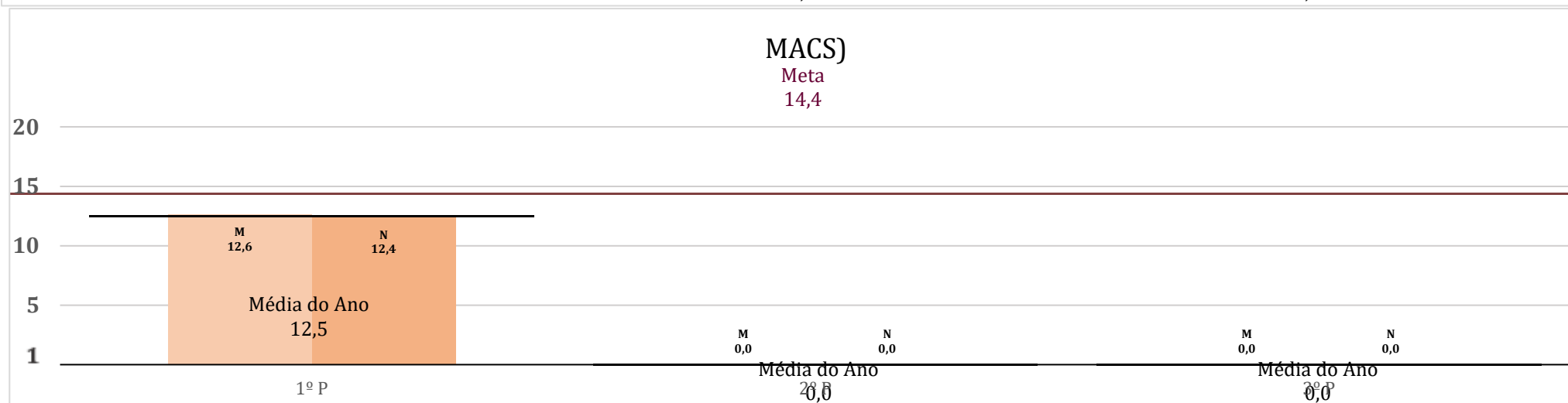
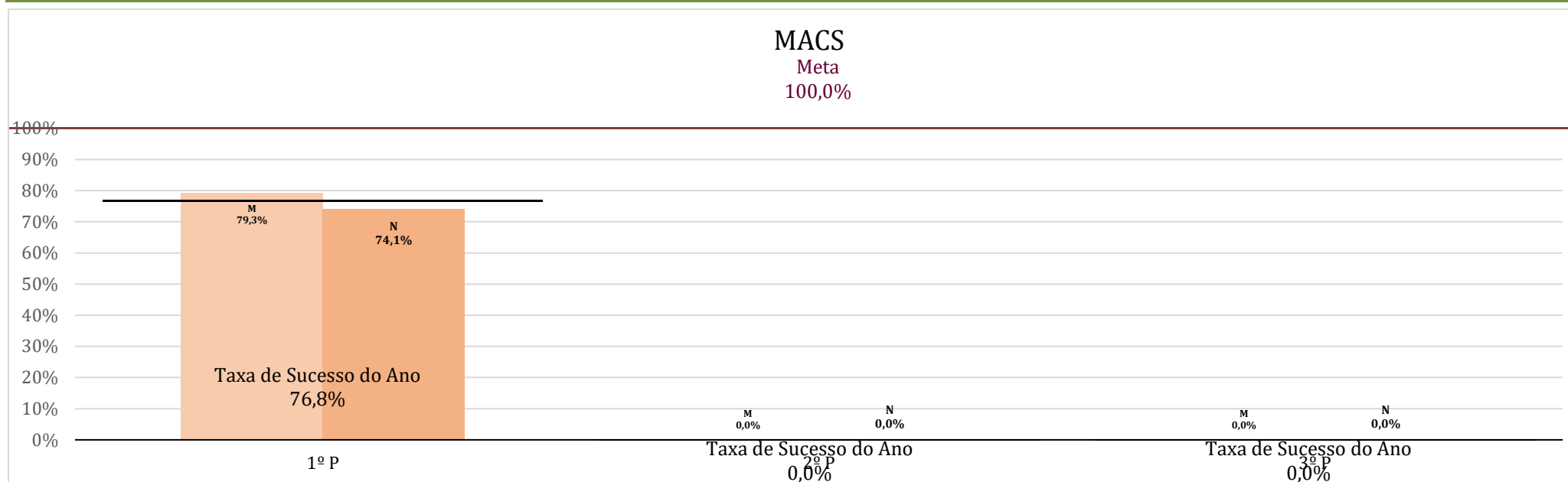
Meta
 100,0%



História A

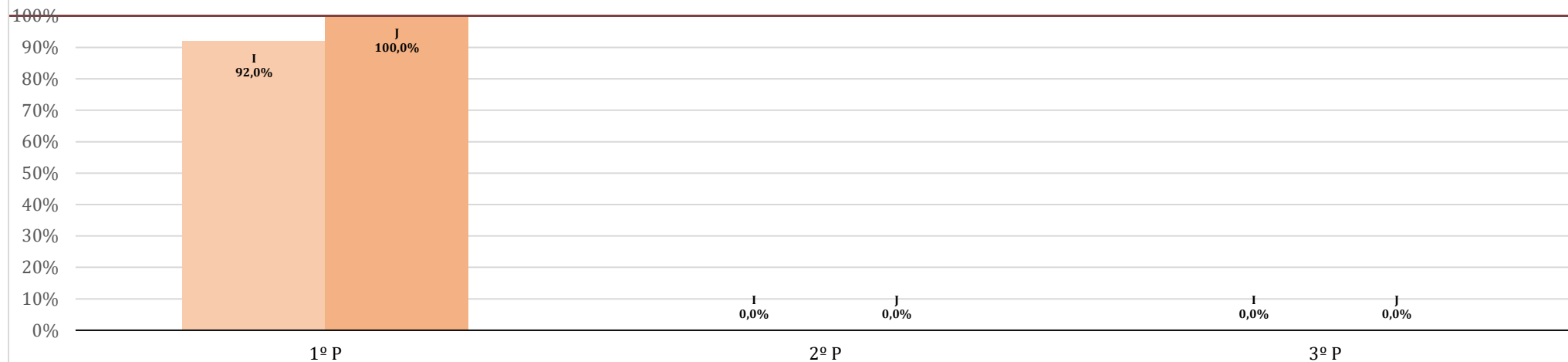
Meta
 14,8





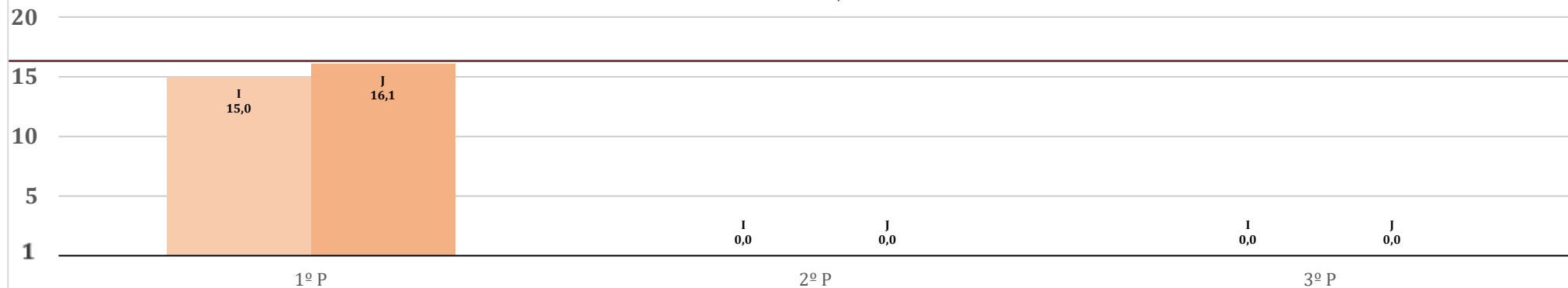
Desenho A

Meta
100,0%



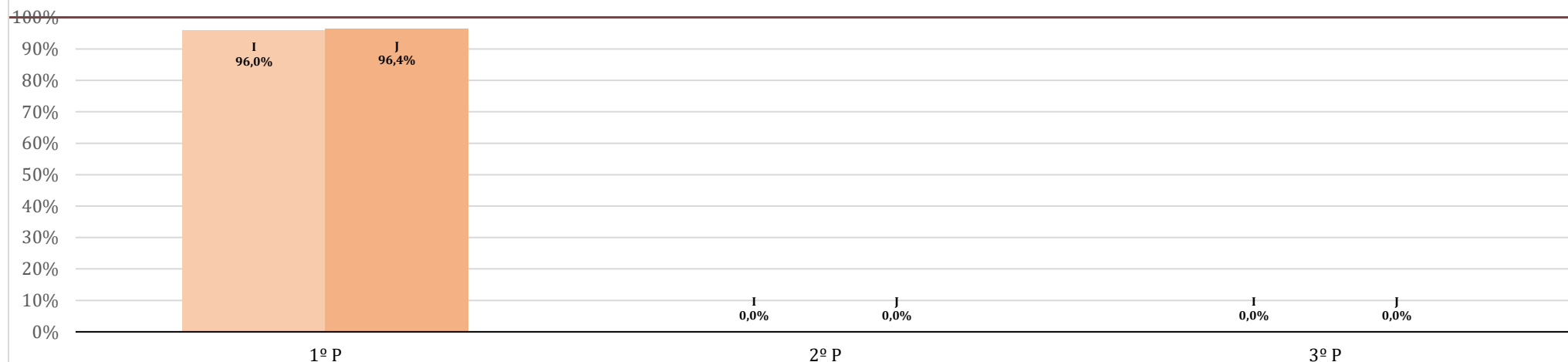
Desenho A

Meta
16,3



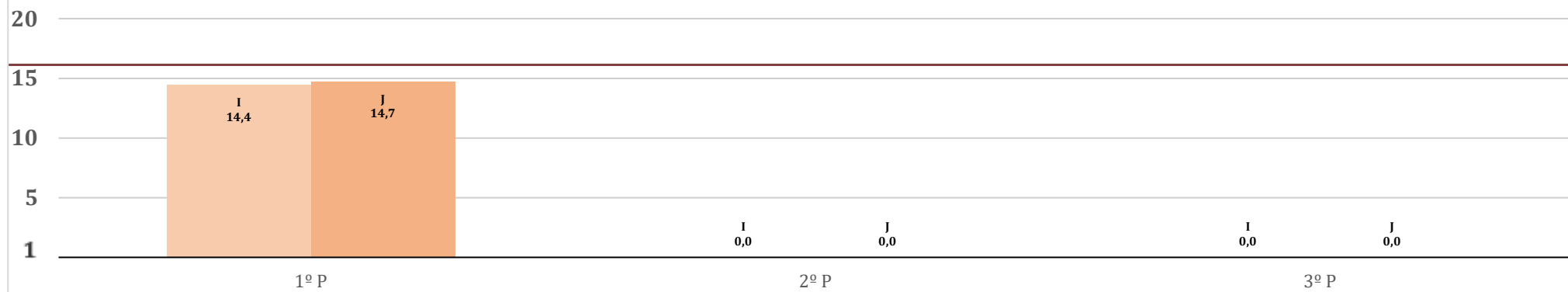
História e Cultura das Artes

Meta
100,0%



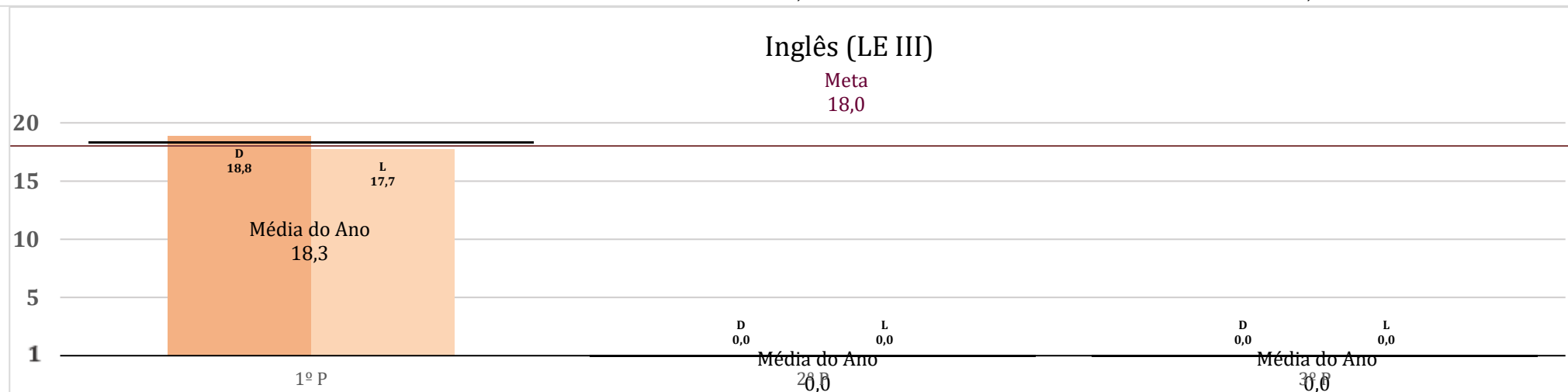
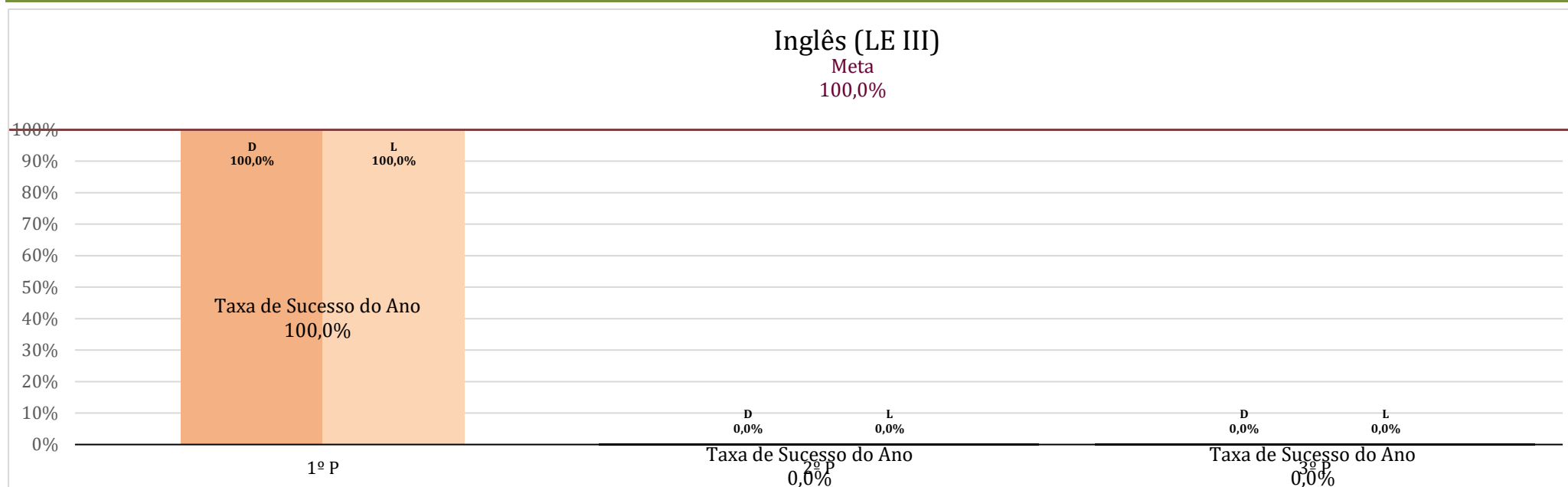
História e Cultura das Artes

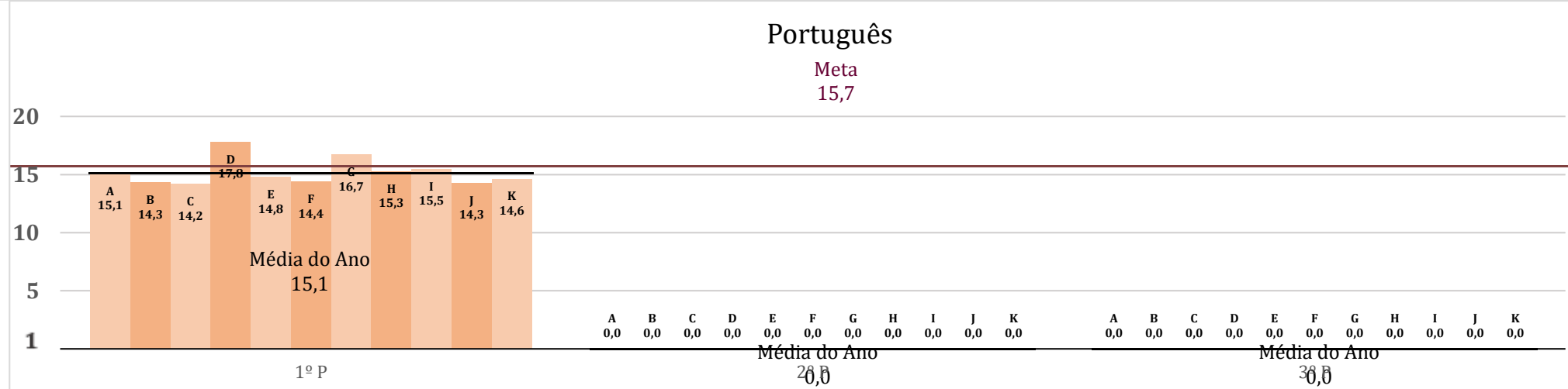
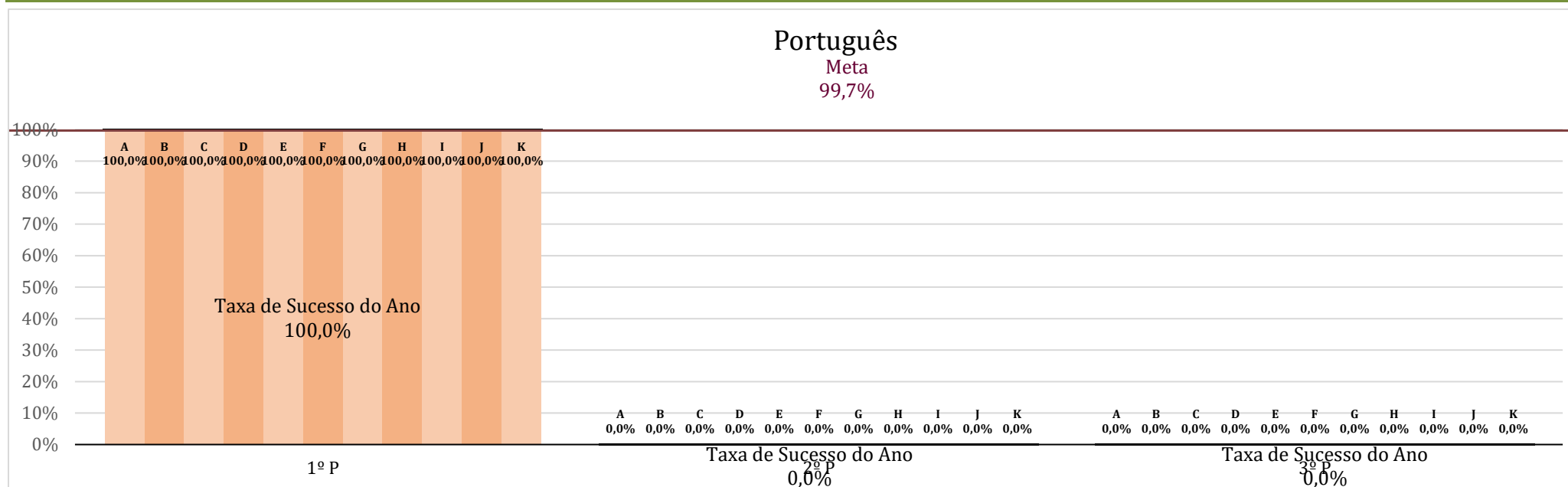
Meta
16,1

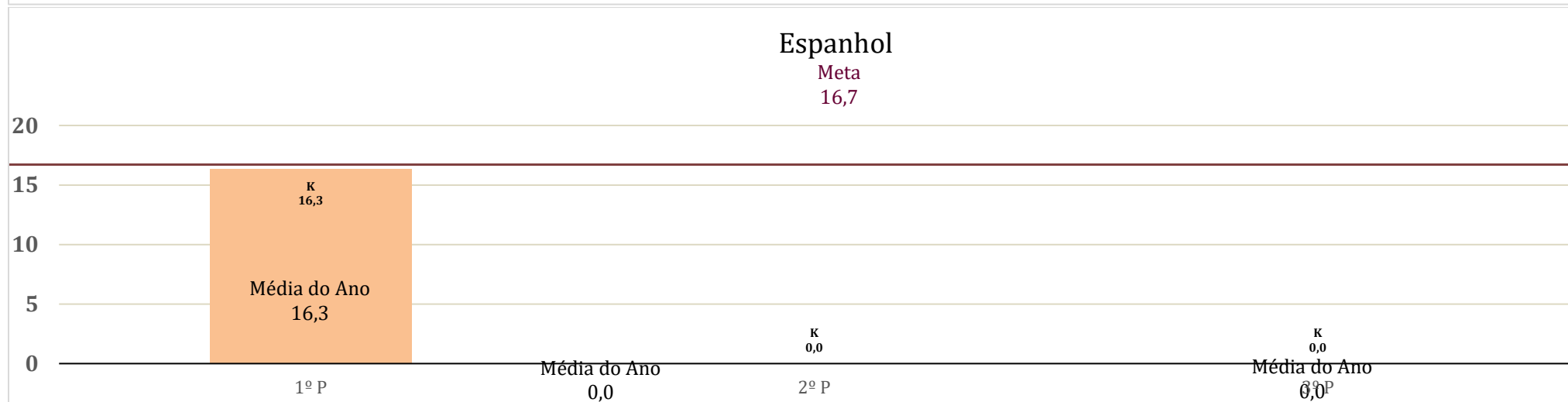


Científico-Humanístico

12.º Ano

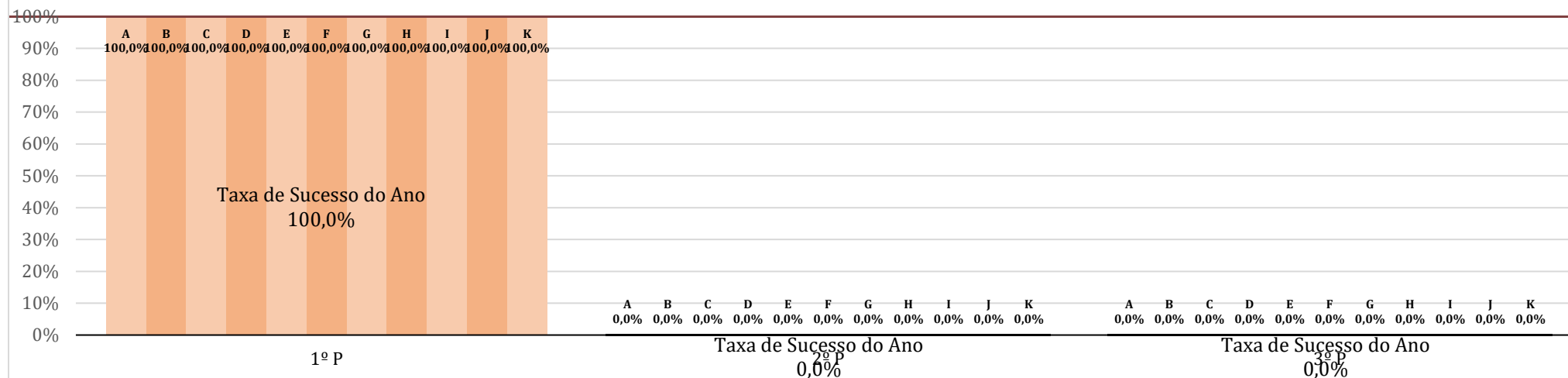






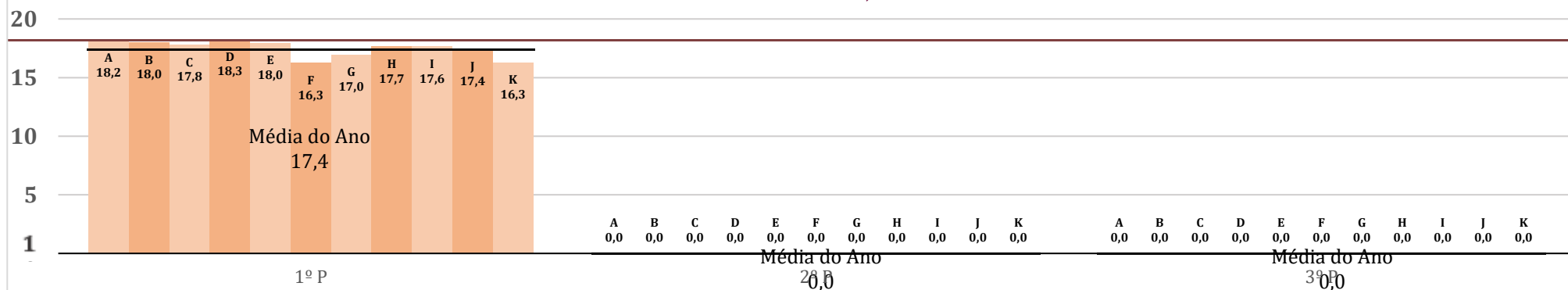
Educação Física

Meta
100,0%



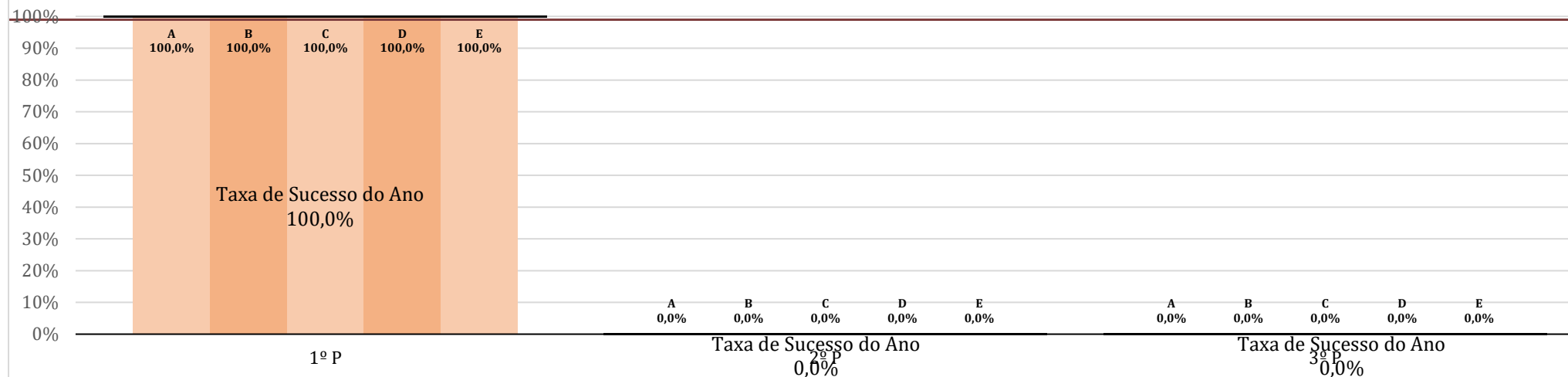
Educação Física

Meta
18,2



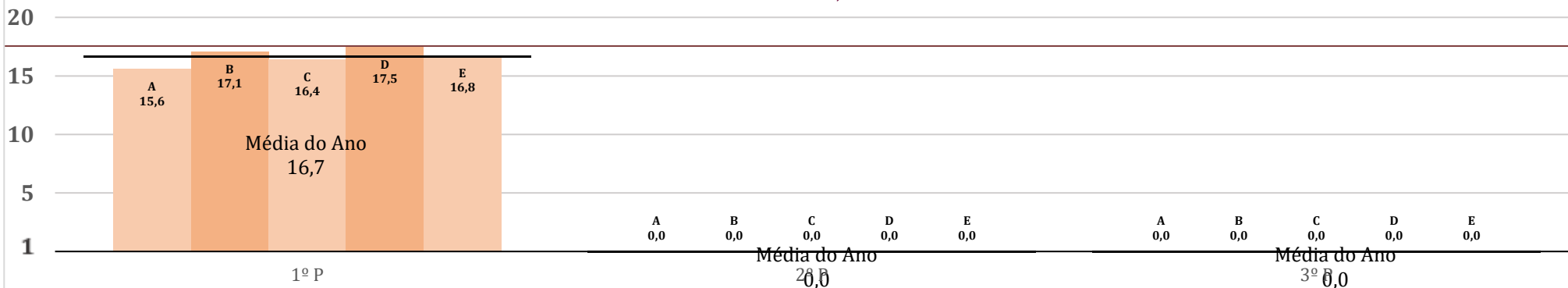
Biologia

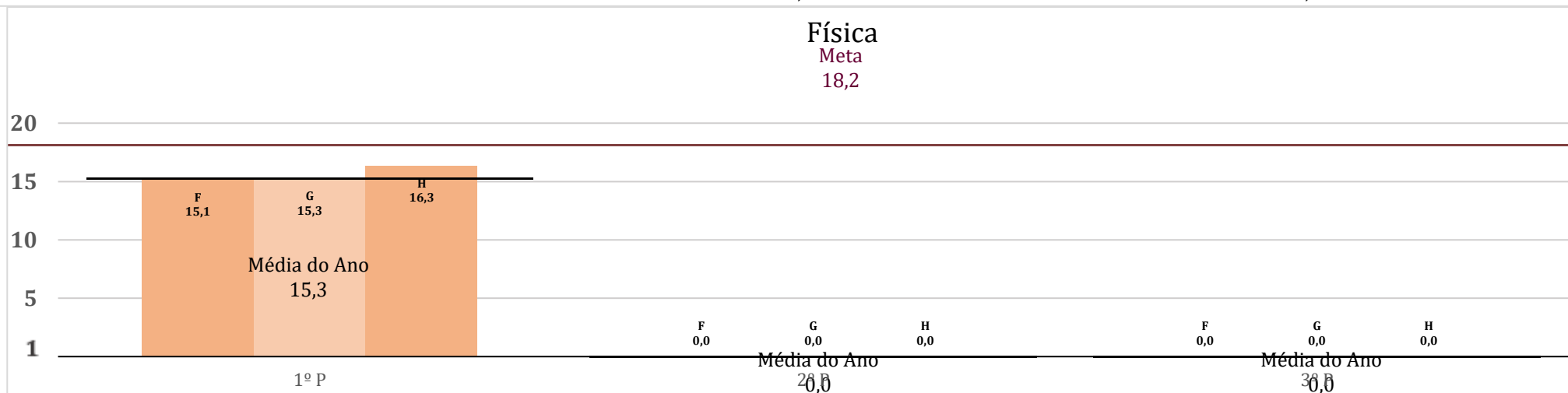
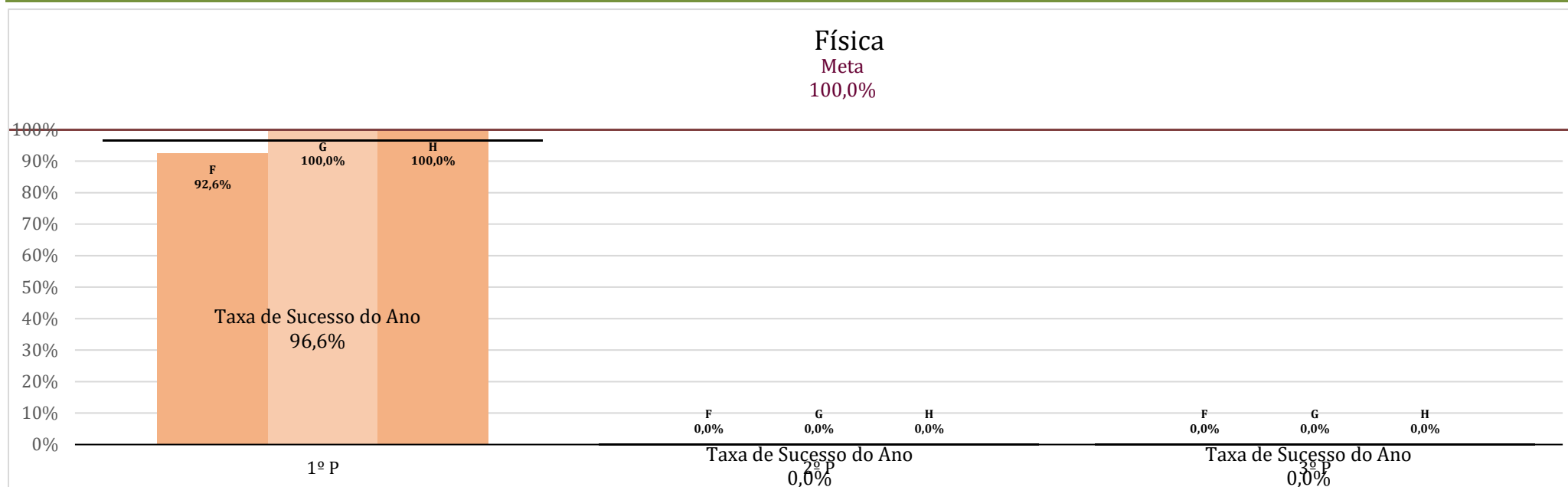
Meta
99,0%



Biologia

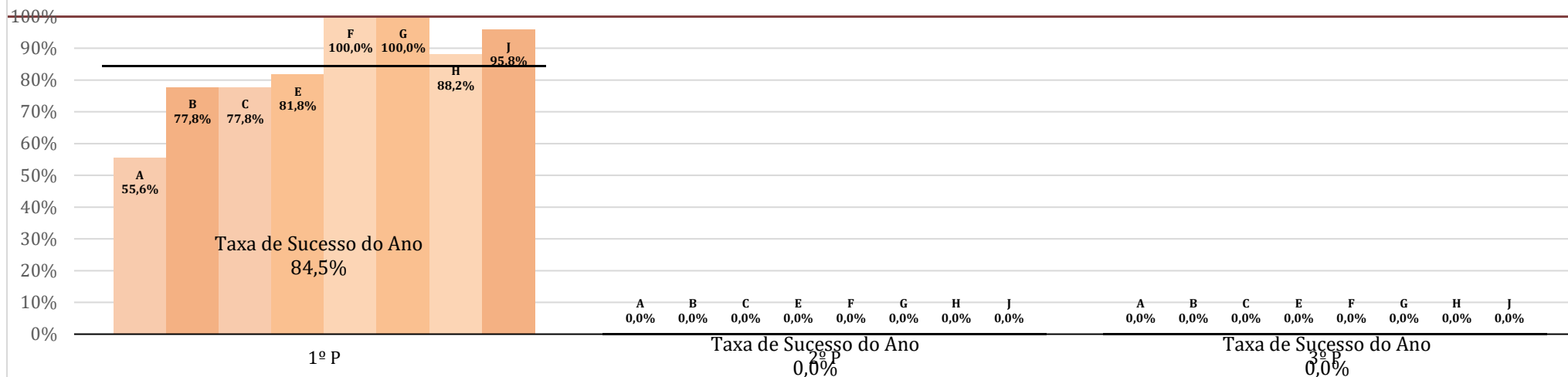
Meta
17,6





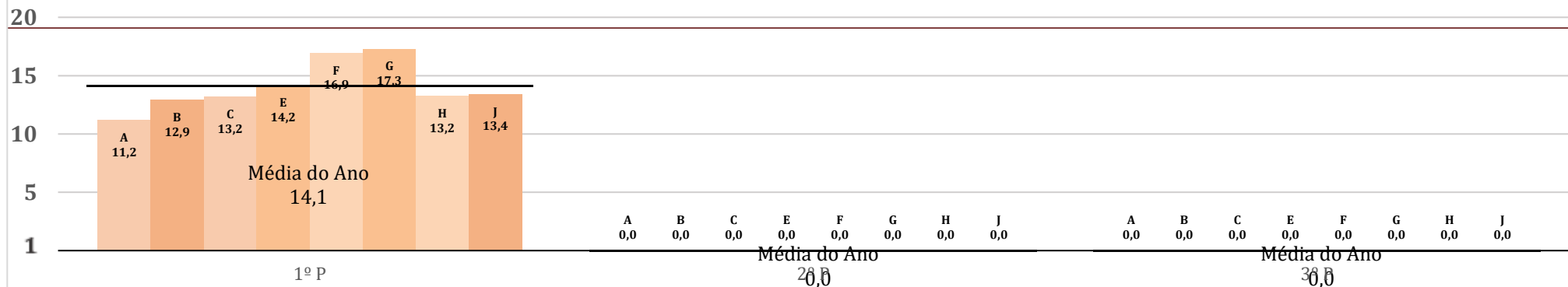
Aplicações Informáticas B

Meta
100,0%



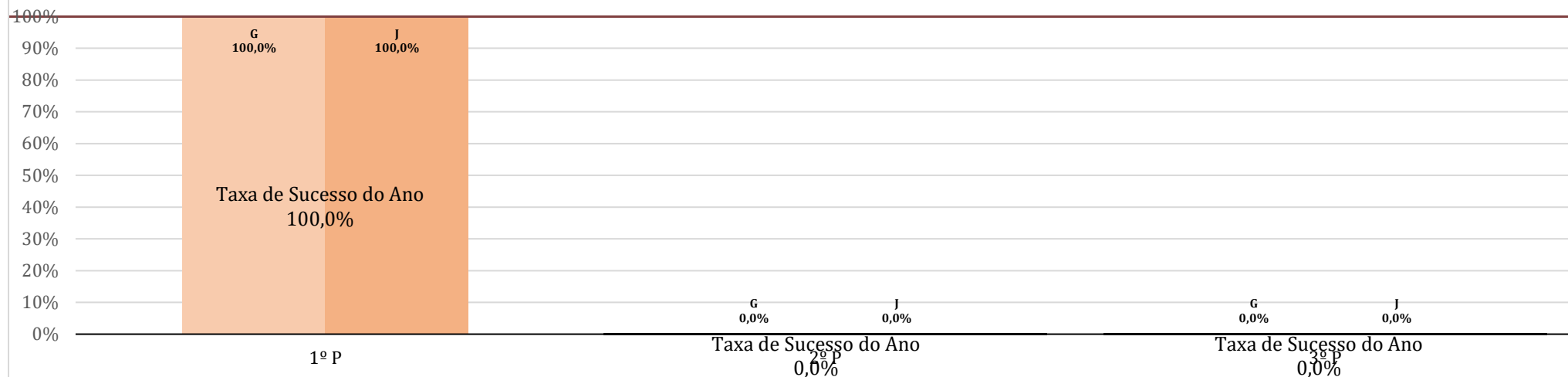
Aplicações Informáticas B

Meta
19,1



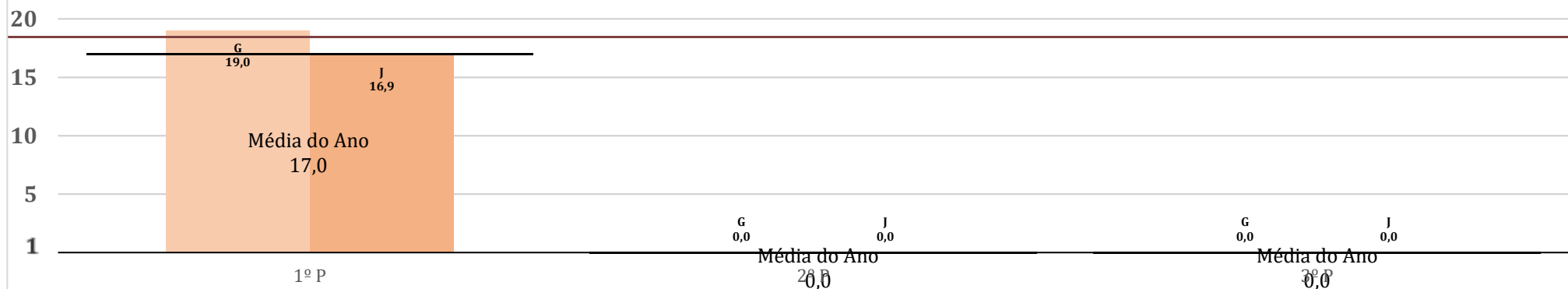
Economia C

Meta
100,0%



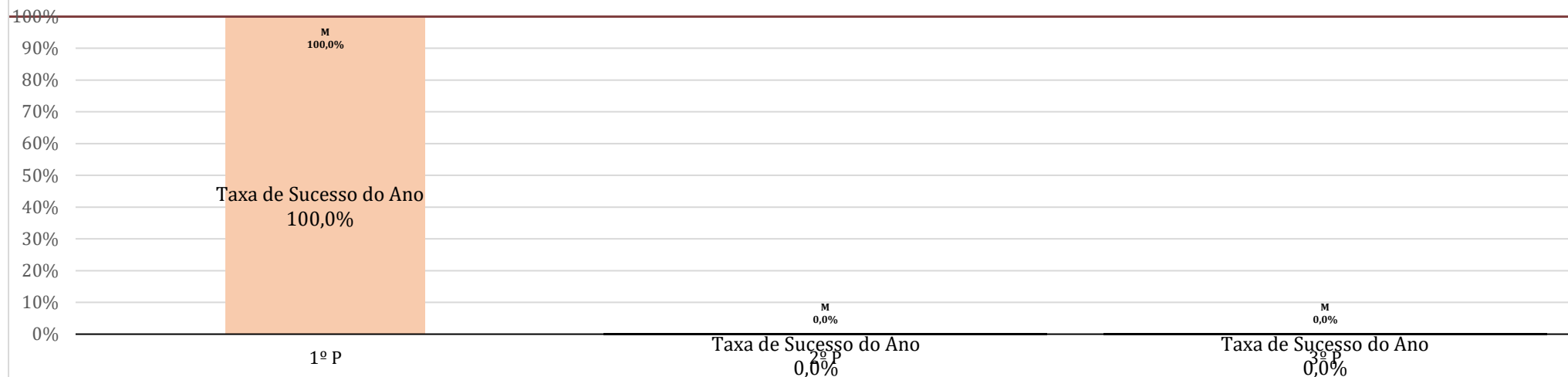
Economia C

Meta
18,5




Geografia C

Meta
100,0%



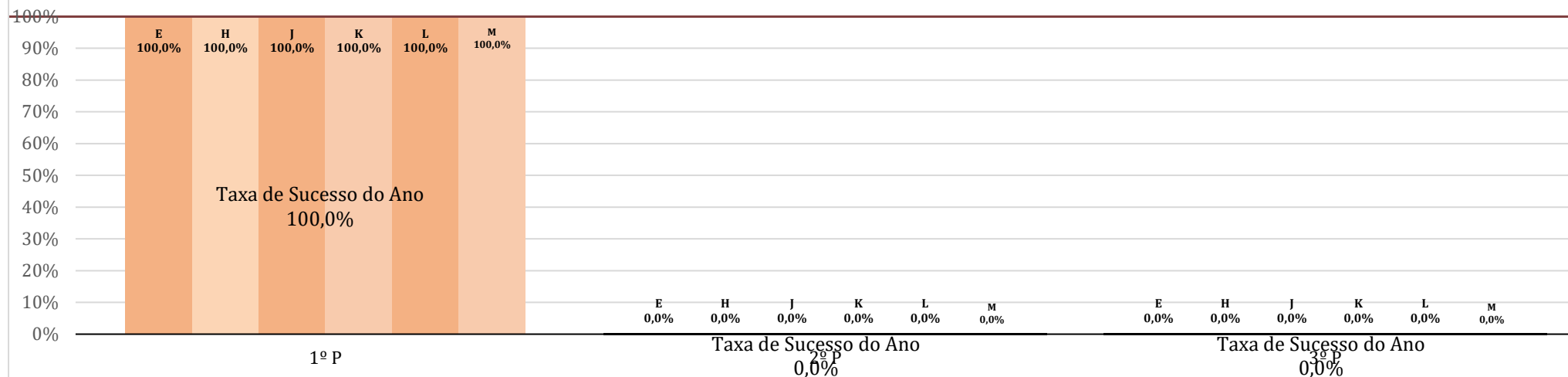
Geografia C

Meta
16,7



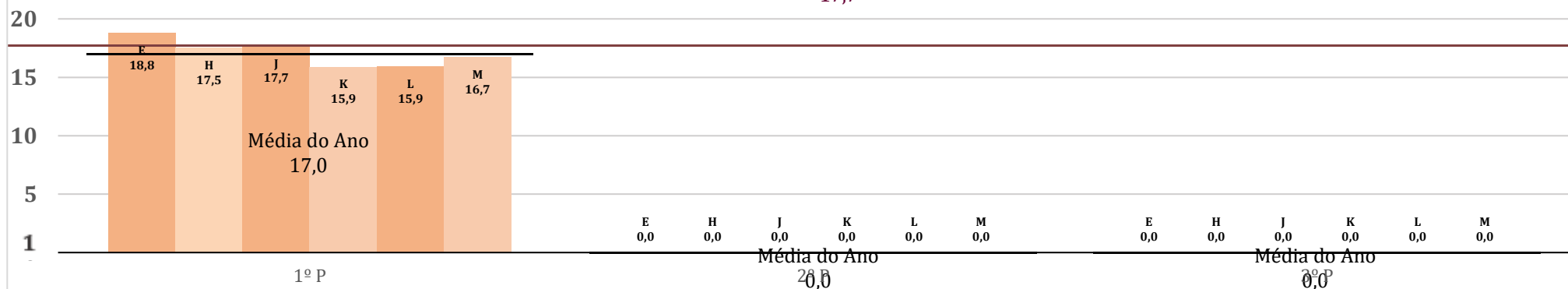
Psicologia B

Meta
100,0%



Psicologia B

Meta
17,7



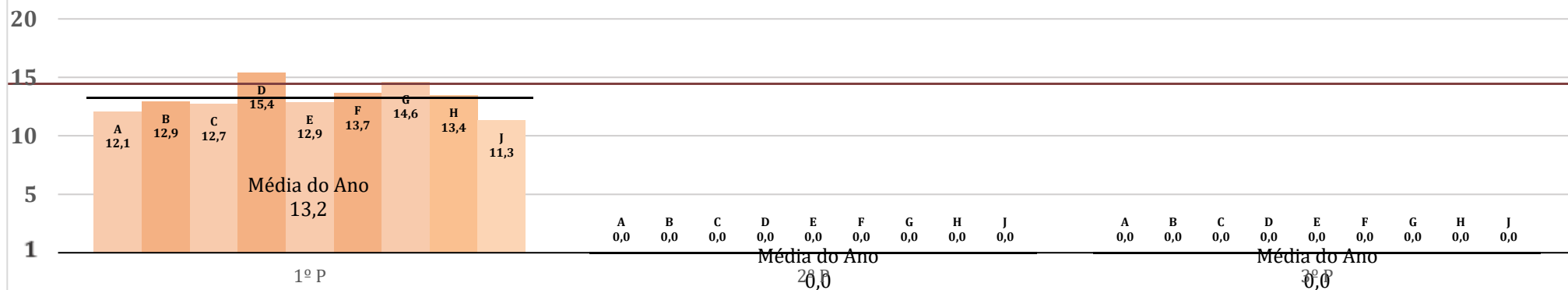
Matemática A

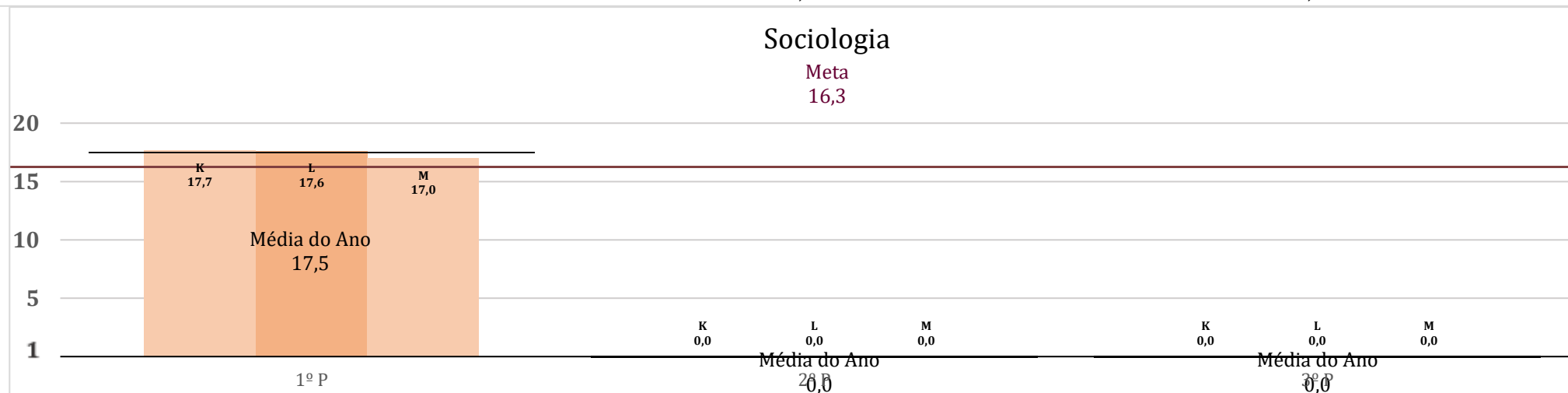

Meta
93,4%



Matemática A

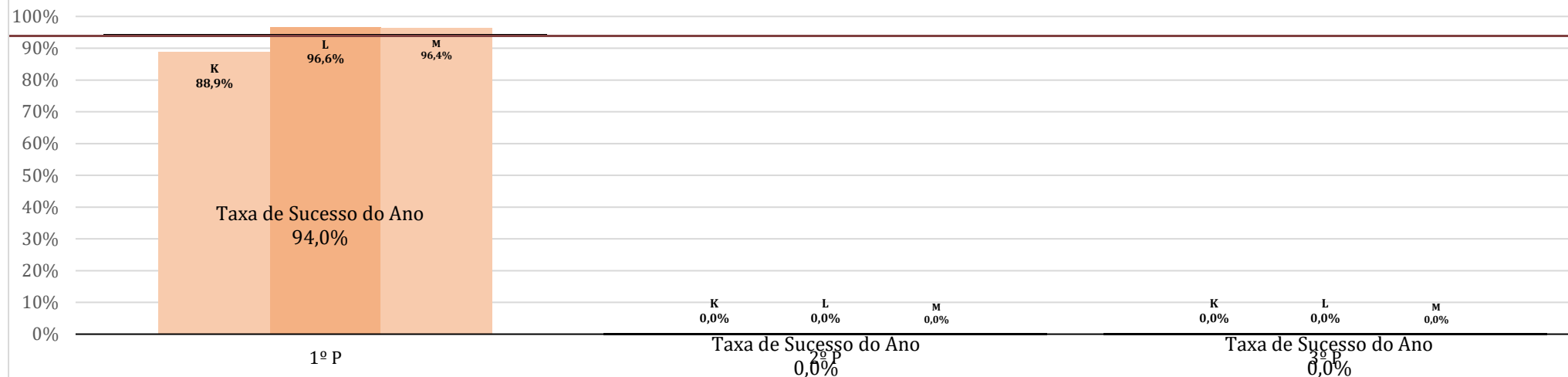
Meta
14,4





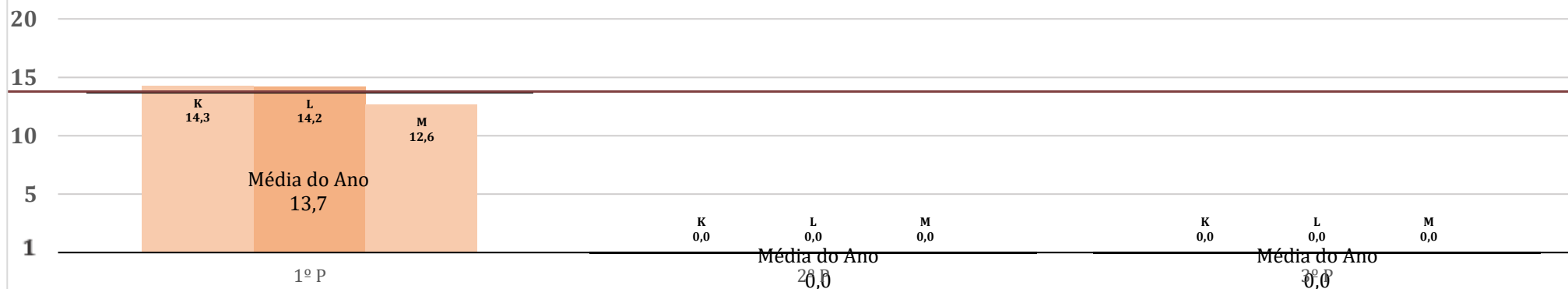
História A

Meta
93,9%



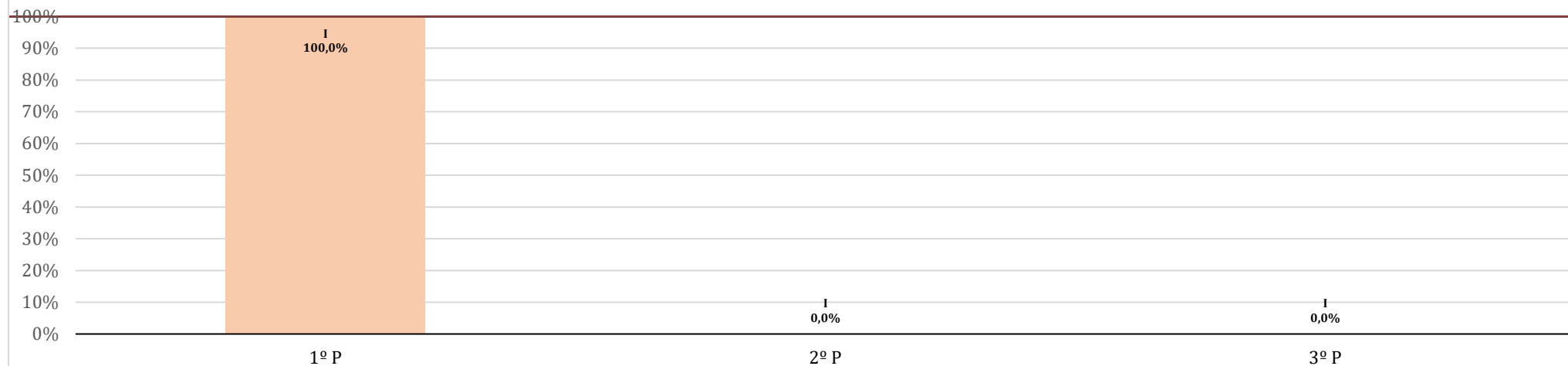
História A

Meta
13,8



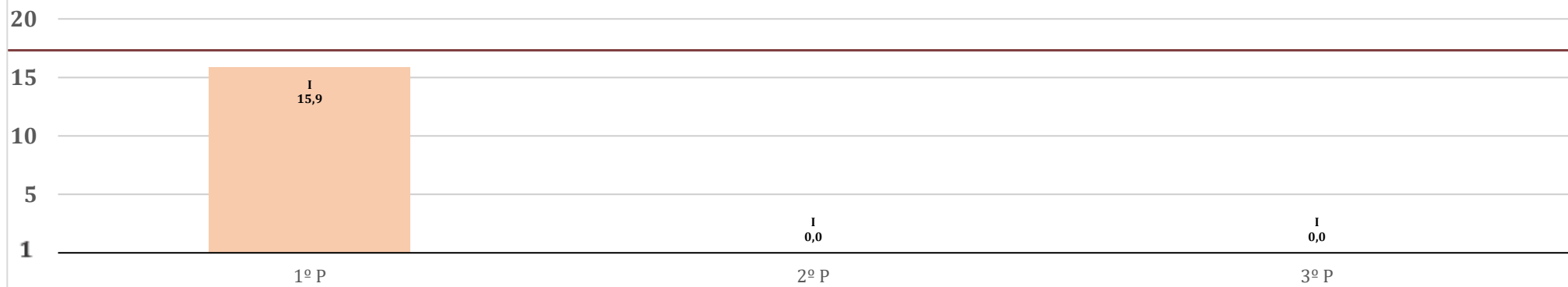
Desenho A

Meta
100,0%



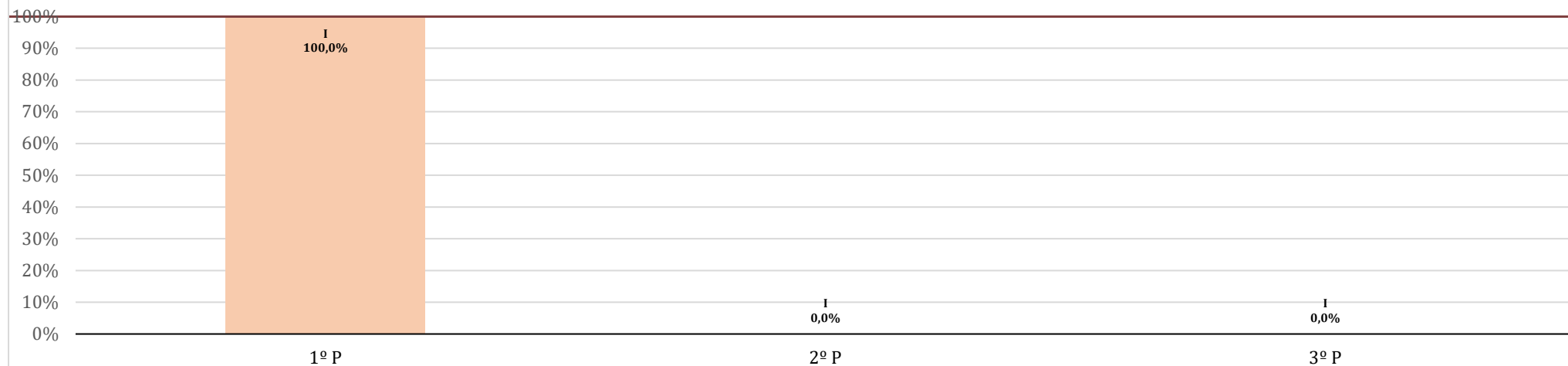
Desenho A

Meta
17,3



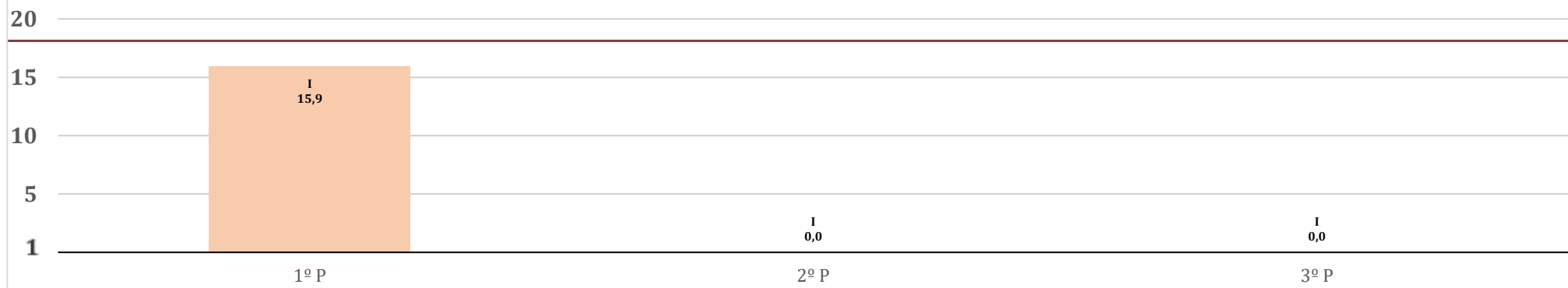
Oficina de Artes

Meta
100,0%



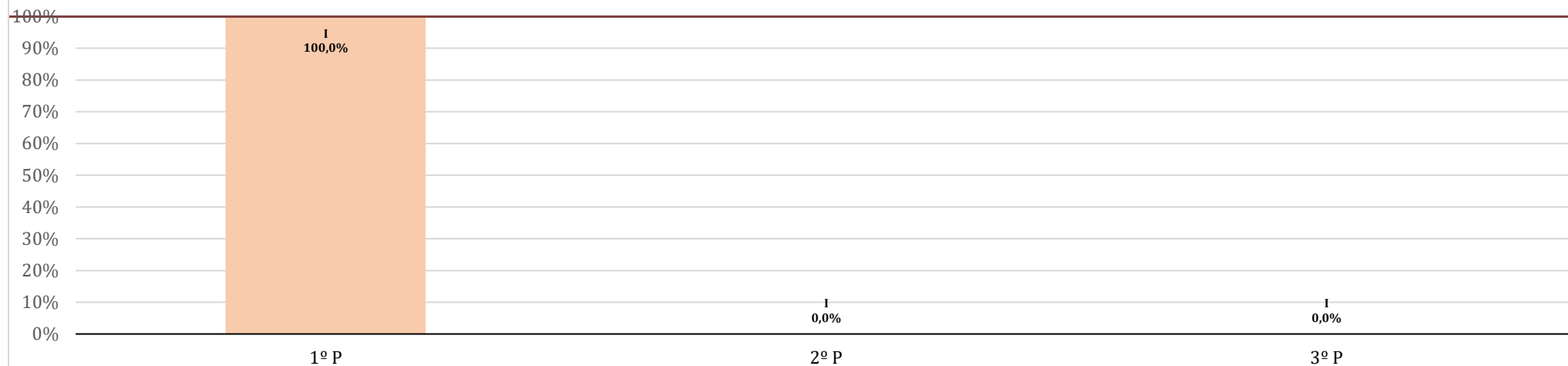
Oficina de Artes

Meta
18,2



Oficina Multimédia B

Meta
100,0%



Oficina Multimédia B

Meta
18,7

